

25.09.2012.

Vol.9, Broj 38.

Ministarstvo poljoprivrede,
 šumarstva i vodoprivrede
 Republike Srbije

Izveštaj pripremio : Institut
 za primenu nauke u poljo-
 privredi










Email:
 stips@minpolj.gov.rs

telefon:
 011-3616-277

38

www.stips.minpolj.gov.rs

ŽIVA STOKA, ŽITARICE I STOČNA HRANA

Ponuda, tražnja i cene goveda u Srbiji		1
Visoka cena prasadi na pijaci u Kraljevu		2
Pregled cena žive stoke na stočnim pijacama		3
Cene žive stoke u klanicama		4
Cene stoke u EU		5
Cene žive stoke na pijacama u Crnoj Gori		6
Žitarice i stočna hraniva, Agroinfo vest		7
Nedeljni prikaz cena žitarica i stočne hrane		8
Promet robe na produktnoj berzi u Novom Sadu		9-10

Rast cene tovne junadi na pijaci u Novom Sadu, a pad cene teladi i bikova u klanicama podunavskog regiona

Blagi rast prodajne cene tovne junadi telesne mase preko 480 kilograma tokom protekle nedelje zabeležen je na stočnoj pijaci u Novom Sadu i iznosila je 240 din/kg. Što se tiče klanica na području južno-bačkog regiona, otkupne cene tovne junadi preko 480 kilograma bile su 250 din/kg.

Pad dominantne cene teladi i bikova SM rase zabeležen je u klanicama na području Smedereva i okolnih mesta podunavskog regiona. Za razliku od njih viša je bila otkupna cena krava za klanje SM rase.

Blagi rast krava za klanje evidentiran je i na stočnoj pijaci u Pirotu uz dosta slabu ponudu ove kategorije goveda.

Na stočnoj pijaci u Obrenovcu bilo je oko dvadesetak grla teladi telesne mase do 160 kilograma težine obe rase. Par grla tovne junadi SM rase do 300 kilograma težine, a cene su ostale nepromenjene u odnosu na prethodnu nedelju. Ponuda ostalih kategorija goveda je izostala i ove sedmice.

Reporter STIPS-a iz Kikinde je tokom treće nedelje septembra zabeležio prodaju teladi HF rase, tovne junadi preko 480 kilograma težine, priplodnih junica i krava za klanje. Dominantne cene se nisu promenile u odnosu na prethodni period.

Ponuda teladi SM rase na sročnoj pijaci u Kraljevu bila je na zavidnom nivou i broj grla bio je preko dvestotone. Pored teladi mogli su se pazariti tovana junad, priplodne junice i krave za klanje.

Najčešća prodajna cena teladi SM rase na pijaci žive stoke u Požarevcu iznosila je 320 din/kg, dok su za tovnu junad SM rase telesne mase do 300 kilograma kupci trebali da izdvoje 230 din/kg. U ponudi je bilo i krava za klanje SM rase po dominantnoj ceni od 250 din/kg.

U Somboru je na stočnoj pijaci u ponudi jedino bilo krava za klanje SM rase po ceni od 130 din/kg. Izostala je prodaja ostalih kategorija goveda.

Dominantna cena prasadi na pijaci u Kraljevu dostigla iznos od 280 din/kg

Porast cene prasadi telesne mase od 16 do 25 kilograma zabeležen je na stočnoj pijaci u Kraljevu, gde je dostignut iznos od 280 din/kg. Što se cene tovni svinja tiče nije bilo značajnijih promena.

Na stočnoj pijaci u Novom Sadu su se tokom protekle nedelje izjednačile dominantne cene prasadi težine od 16 do 25 kilograma i tovni svinja telesne mase od 80 do 120 kilograma pa je doinirao iznos od 240 din/kg. U klanicama na području južno-banatskog regiona tovne svinje telesne mase od 80 do 120 kilograma otkupljivale su se najčešće po ceni od 250 din/kg.

Otkupne cene farmskih tovni svinja ekstra klase dostigla je cifru od 270 din/kg, u klanicama na području severno-bačkog regiona. Na stočnoj pijaci u Subotici mogla su se pazariti samo prasad telesne mase od 16 do 25 kilograma po dominantnoj ceni od 230 din/kg.

Prosečna je bila ponuda prasadi telesne mase od 16 do 25 kilograma, dok je prasadi do 15 kilograma bilo nekoliko grla na pijaci žive stoke u Obrenovcu. Cene su ostale nepromenjene. Što se tovni svinja tiče evidentirana je prodaja nekoliko grla u obe kategorije, a cena je bila viša u proseku za 10 din/kg u odnosu na prethodnu sedmicu. Krmača za klanje nije bilo u prodaji.

Na pijaci žive stoke u Pančevu je došlo do rasta prodajne cene tovni svinja telesne mase od 80 do 120 kilograma, dok je cena obe kategorije prasadi ostala nepromenjena.

U Somboru su skuplji u odnosu na protekli period bili i tovljenici i prasad, dok je prodajna cena krmača za klanje mirovala.

Rast dominantne cene jagnjadi i jaradi na pojedinim pijacama i u klanicama

Slabija ponuda i nešto bolja tražnja jagnjadi u odnosu na prethodni period uticala je na blagi rast cene na stočnoj pijaci u Obrenovcu, pa je dominirao iznos od 250 din/kg. Što se dviski, šilježadi i ovaca tiče nije bilo značajnije promene kako u pogledu ponude i tražnje tako i u pogledu cene. Jaradi i koza nije bilo u prodaji.

U klanicama na području braničevskog regiona evidentiran je rast otkupne cene ovaca tokom treće nedelje septembra. Na stočnoj pijaci u Požarevcu nije bilo promena u pogledu ponude, tražnje i cena jagnjadi i ostalih kategorija ovaca.

Porast dominantne cene jagnjadi zabeležen je protekle nedelje i na pijaci žive stoke u Novom Sadu.

Na stočnoj pijaci u Vranju je reporter STIPS-a protekle sedmice evidentirao porast dominantne cene jaradi pa se prodaja najčešće odvijala po ceni od 220 din/kg.

Za razliku od Vranja na pijaci žive stoke u Smederevu je protekle nedelje došlo do pada prodajne cene jaradi, a pored njih su i jagnjad bila jeftinija u odnosu na protekli period.

Cene žive stoke - stočne pijace u Srbiji za period 17.-23.09.2012. godine

Jedinica mere din/kg	Težina/ uzrast	Rasa	Centralna Srbija										Vojvodina						Dominantna cena-Srbija							
			Beograd	Čačak	Kragujevac	Kraljevo	Loznica	Niš	Pirot	Požarevac	Smederevo	Vranje	Zaječar	Kikinda	Novi Sad	Pančevo	Sombor	S.Mitrovica		Subotica	Zrenjanin					
Dviske	sve težine	sve rase	180	150	100	160																				
Jagnjad	sve težine	sve rase	250	200	200	180	230	250	230	250																250
Jarad	sve težine	sve rase		170	200			200	220																	
Junad	<=300kg	SM	240				230																			
Junad	350-480kg	sve rase					230																			
Junad	>480kg	sve rase			200																					230
Koze	sve težine	sve rase		110		170																				
Krave za klanje	sve težine	HF																								140
Krave za klanje	sve težine	SM			130		140	150																		130
Krmače za klanje	>130kg	sve rase	180	170		190		180	150																	180
Ovca	sve težine	sve rase	140	120	140	80	130	120	110	140	120															
Prasad	16-25kg	sve rase	230	220	250	280	240	260	240	250	240															240
Prasad	<=15kg	sve rase	250	230		250	250	260	260	250	250															250
Telad	80-160kg	HF	300																							280
Telad	80-160kg	SM	370			280	360	330	320	350																
Tovljenici	80-120kg	sve rase	240	210	200	230	220	200	220	240	200															230
Tovljenici	>120kg	sve rase	230	200	180		200	190	200	200	200															210
Šilježad	sve težine	sve rase	180			190		160	180																	180

COMMISSION EUROPEENNE

Direction générale de l'Agriculture

D2. Viandes bovine, porcine, ovine et aviculture

CENE STOKE ZA KLANJE U EU

CENE NA TRŽIŠTU ZEMLJE ČLANICE

PRIX DE MARCHÉ - ETATS MEMBRES
MARKET PRICES - MEMBER STATES

Datum

od: 10.09.12

do: 16.09.12

(EURO/100kg g P/C/DW)	BE	BG	CZ	DK	DE	EE	GR	ES	FR	IE	IT	CY	LV	LT	LU	HU	MT	NL	AT	PL	PT	RO	SI	SK	FI	SE	UK	EU	Promena posljednje nedelje	
Junad U2	386.0	382.4	394.7	415.1	458.6	403.9	424.0	383.0	445.4	320.6	409.1	382.2	406.1	353.2	384.4	250.8	374.6	419.6	409.1	424.3	427.0	427.0	427.0	427.0	427.0	427.0	427.0	427.0	0.89	
Junad U3	363.5	370.9	392.7	411.1	452.7	403.5	409.0	385.3	432.4	404.0	392.7	372.6	407.5	359.1	378.5	379.4	403.0	436.7	423.6	412.4	412.4	412.4	412.4	412.4	412.4	412.4	412.4	412.4	-2.11	
Junad R2	347.5	365.8	388.4	408.0	440.7	391.8	398.0	372.7	390.5	244.6	311.5	392.7	350.4	396.8	351.5	365.2	267.5	369.7	391.1	409.9	390.9	390.9	390.9	390.9	390.9	390.9	390.9	390.9	0.42	
Junad R3	332.0	296.3	349.7	391.9	429.4	387.9	390.0	375.2	416.4	327.6	387.3	362.8	401.3	354.7	359.5	373.0	368.2	400.5	409.4	392.6	392.6	392.6	392.6	392.6	392.6	392.6	392.6	392.6	1.96	
Junad O2	340.5	326.1	343.6	360.8	373.3	274.2	410.3	360.3	352.5	340.0	350.0	233.4	315.0	363.7	302.1	338.5	378.6	345.7	330.9	356.6	330.4	334.0	358.2	381.9	351.3	351.3	351.3	1.65		
Junad O3	331.1	267.4	345.0	367.1	378.4	268.3	386.2	365.0	356.6	352.3	350.0	327.7	356.7	345.0	383.8	345.0	351.2	219.2	362.1	337.8	341.1	376.9	388.2	365.5	365.5	365.5	365.5	-0.91		
Junad	366.5	307.0	358.5	368.7	399.8	281.7	429.7	386.4	375.2	425.4	350.0	234.0	319.7	398.6	302.1	352.0	401.4	348.6	361.7	251.1	370.6	339.5	343.0	382.9	402.1	393.7	393.7	0.34		
Bikovi R3	346.0	370.3	370.3	370.3	335.0	305.1	335.0	305.1	335.0	305.1	335.0	305.1	335.0	305.1	335.0	305.1	335.0	305.1	335.0	305.1	335.0	305.1	335.0	305.1	335.0	305.1	335.0	305.1	2.31	
Bikovi	346.0	370.3	370.3	370.3	335.0	305.1	335.0	305.1	335.0	305.1	335.0	305.1	335.0	305.1	335.0	305.1	335.0	305.1	335.0	305.1	335.0	305.1	335.0	305.1	335.0	305.1	335.0	305.1	2.31	
Goveda U2																														-1.43
Goveda U3																														-0.76
Goveda U4																														-5.31
Goveda R3																														-0.46
Goveda R4																														-4.27
Goveda O3																														-3.28
Goveda O4																														-1.98
Goveda																														-2.57
Krave R2	336.6																													0.18
Krave R3	332.3	303.6	347.1	364.1	208.1	235.6	411.0	332.9	330.7	246.3	267.9	372.5	273.2	246.3	267.9	372.5	273.2	338.9	331.3	312.1	242.1	206.4	277.9	261.3	344.5	362.4	370.8	370.8	-2.24	
Krave R4		297.5	352.0	364.1		309.8	394.0	335.3		269.5	257.3	297.9		269.5	257.3	297.9		333.8	334.5	321.9	230.0	212.0	285.0	280.9	335.5	363.2	348.6	348.6	-1.14	
Krave O2	315.6	276.6	307.1	339.7	227.5	205.8	241.0	356.0	303.7	292.1	231.5	272.4	339.9	277.6	239.3	310.2	313.5	295.8	220.5	238.9	247.5	197.0	254.1	317.1	325.7	302.7	302.7	302.7	-1.66	
Krave O3	308.6	267.6	270.6	325.9	343.7	241.0	201.4	236.6	359.0	312.7	315.4	246.2	268.3	340.9	285.0	317.8	315.2	302.8	218.0	256.9	251.0	236.6	243.0	328.7	340.3	324.1	324.1	324.1	-3.11	
Krave O4	304.4	258.0	329.0	349.9	239.9	197.2	246.0	350.0	316.2	236.9	270.4	291.9		236.9	270.4	291.9		321.3	326.8	306.6	217.1	257.8	259.6	232.8	221.4	314.0	343.5	322.1	-2.90	
Krave P2	270.2	219.1	231.8	271.4	283.6	213.9	195.7	213.2	315.0	281.7	254.6	162.0	217.3	248.9	300.0	236.6		277.6	287.3	273.1	192.3	228.5	213.6	147.3	220.0	264.5	284.3	267.4	-1.72	
Krave P3	255.9	219.1	195.5	303.1	296.8	220.3	187.5	186.3	338.0	307.5	268.0	162.0	233.5	252.7	294.0	268.2		292.5	292.1	288.6	171.1	238.7	199.8	217.5	304.5	309.0	302.7	302.7	-4.14	
Krave	307.4	225.0	265.3	303.8	333.8	222.0	199.4	233.2	364.8	310.8	276.8	162.0	229.6	260.0	351.8	267.4	239.3	309.4	318.0	297.5	202.1	238.4	254.5	194.1	222.1	308.2	332.3	316.9	-2.55	
Junice U2	406.5	342.5	360.2	400.9		420.0	453.0	398.3	467.5																					5.66
Junice U3	384.0	321.7	398.7	394.7		410.7	447.0	400.6	466.7																					1.62
Junice R2	342.5	311.3	341.7	390.7	334.6	420.6	396.4	416.0	382.7	445.5																				3.92
Junice R3	330.5	307.5	378.2	387.6	238.7	422.0	396.2	416.0	387.5	410.1																				0.51
Junice R4		300.0	375.7	381.5	337.6		370.4	393.0	385.5																					-0.95
Junice O2		287.0	315.3	340.7	246.8	397.2	349.2	357.0	356.1	311.2																				2.52
Junice O3		277.7	335.9	344.8	266.6	392.0	359.7	370.0	367.1	318.4																				-1.67
Junice O4		262.3	338.8	350.9	313.1		342.5	362.0	367.0	249.0																				-0.28
Junice	372.6	293.8	358.2	374.3	265.9	399.5	395.2	419.7	378.7	447.2	249.0	216.1	255.7	387.1	290.8	320.3	318.9	363.9	315.5	358.9	240.9	324.6	258.3	309.0	366.2	421.6	396.9	0.90		
Polušte	327.4	250.8	309.7	337.6	369.2	249.9	358.5	360.9	380.9	358.1	403.9	250.7	229.8	282.8	379.8	279.9	255.2	313.7	369.1	325.1	325.3	241.9	342.5	253.5	285.3	352.6	401.9	367.0	-0.75	
Promena posljednje nedelje	1.3	24.7	3.1	-0.4	-3.6	-2.9	3.6	1.3	-4.0	1.5	1.7	-8.0	-2.3	-1.6	6.1	7.1	0.1	1.5	6.6	0.7	4.3	-0.4	2.0	-3.9	-4.3					

Izvor : EU Komisija

**Cene žive stoke – stočne pijace u Crnoj Gori
za period od 13.-19.09.2012.godine**

Naziv životinje	Težina/uzrast	Rasa	Jedinica mere	Dominantne cene (u €)						
				Bar	Berane	Bjelo Polje	Nikšić	Pļjevija	Podgorica	Prosek CG
Telad	80-160 kg	SM	kg.	~	2.8	~	~	3.0	3.1	3
Telad	80-160 kg	ostale	kg.	3.1	2.8	~	3	2.9	3.1	3
Junad	do 300 kg	ostale	kg.	2.3	~	~	2.2	~	2.3	2
Junad	više od 300 kg	ostale	kg.	~	1.8	~	1.8	1.8	~	2
Krave za klanje		SM	kg.	~	1.3	~	~	~	~	1
Krave za klanje		ostale	kg.	1	1.2	~	1	1.2	0.9	1
Prasad		sve rase	kg.	3.3	3	~	3.5	2.9	3	3
Jagnjad		sve rase	kg.	2.8	2.4	~	2.5	2.52	2.5	3
Šilježad		sve rase	kg.	~	~	~	~	~	2.5	3
Jarad		sve rase	kg.	3	3	~	3	~	2.6	3
Priplodne ovce		sve rase	grlo	~	180	~	~	120	130	143
Priplodne koze		sve rase	grlo	100	100	~	~	~	~	100
Priplodne junice		HF	grlo	~	~	~	1300	~	~	1300
Priplodne krave		HF	grlo	~	~	~	1400	~	1050	1225
Priplodne krave		Smeđa	grlo	~	~	~	~	1300	~	1300
Priplodne krave		Melez	grlo	~	800	~	800	850	950	850

1 Euro = 115,53 Dinara

Izvor: AMIS



Žitarice i stočna hrana

Na pijaci u Čačku se protekle nedelje kukuruz okrunjen, prirodno sušen najčešće mogao pazariti po ceni od 33 din/kg. Po istoj ceni se prodavao i stočni ječam, dok je prodajna cena stočnog brašna dostigla nivo od 30 din/kg.

Rast cene kukuruza, pšenice i stočnog ječma zabeležen je na gazdinstvima u okolini Kragujevca tokom treće nedelje septembra. Na pijaci u ovom gradu je pšenica takođe bila skuplja, dok je dominantna cena kukuruza bila na prošlonedeljnom nivou od 39 din/kg.

Skuplji je bio kukuruz okrunjen prirodno sušen na pijaci u Zaječaru, dok je dominantna cena stočnog ječma bila niža u odnosu na prethodnu nedelju.

U maloprodajnim objektima na području Kraljeva je protekle nedelje

zabeležen rast cene sojine sačme na 91 din/kg. Na pijaci u ovom gradu je došlo do rasta cene pšenice i stočnog ječma na 34 din/kg.

Najčešća prodajna cena okrunjenog prirodno sušenog kukuruza i pšenice na gazdinstvima u okolini Loznice iznosila je 30 din/kg. Tokom protekle nedelje je došlo do rasta cene stočnog brašna u silosima na 23 din/kg.

Na pijaci u Nišu je došlo do rasta cene okrunjenog prirodno sušenog kukuruza na 35 din/kg, a i pšenica je bila skuplja pa je dobio iznos od 33 din/kg.

U Subotici i okolnim mestima nije bilo značajnijih promena kako u pogledu ponude i tražnje žitarica i ostalih komponenti za pripremu stočne hrane, tako i u pogledu cena ovih proizvoda.

Agroinfo vest

Šef Organizacije UN za hranu i poljoprivredu Žoze Grasijano da Silva, rekao je nedavno da nema razloga za paniku u pogledu globalnih cena hrane. Njegova izjava bila je više nego dobrodošla u trenutku kada su cene hrane izuzetno nestabilne i kada vlada zabrinutost u pogledu zaliha. EU je jedan od najvećih svetskih uzgajivača žitarica i ključni snabdevač susednih regiona na Bliskom Istoku i severu Afrike. Zbog toga je dobra vest što će pad prinosa, kako se očekuje, ove godine biti relativno mali. Međutim, u SAD, najvećem uzgajivaču kukuruza, najgora suša za više od pola veka opustošila je useve, dok je u Rusiji žetva pšenice, zbog talasa vrućina, smanjena za oko četvrtinu. (VoA)

Promet robe na produktnoj berzi u Novom Sadu od 17. do 21. septembra 2012. godine

Najvažnije iz protekle nedelje:

- Rast cene pšenice
- Rast cene kukuruza
- Dešavanja na svetskim berzama

Cene svih roba kojima se trgovalo protekle nedelje, osim soje su u porastu. Taj rast nije veliki, ali ovakvo ponašanje tržišta u ovom periodu je suprotno svim očekivanjima. Jesenji period po pravilu karakteriše sezonski pad cena poljoprivrednih proizvoda generisan povećanom ponudom. Međutim, prošlogodišnje slatke muke proizvođača „gde smestiti letinu“, ove godine je zamenila zebnja oko prinosa, koja je samo donekle kompenzovana dobrim cenama. Obim prometa roba preko berze u Novom Sadu u periodu 17.09.-21.09. iznosio je 1.921 tonu robe, što je rezultiralo obavezom kupaca da izdvoje 67.211.500 dinara kako bi se realizovali kupoprodajni transferi. Količinski obim prometa je veći za 16,71%, dok je finansijska vrednost prometa veća za 4,53% od upoređujućeg podatka iz prethodne nedelje.

Cena kukuruza se protekle nedelje kretala na nivou između 27,00 din/kg bez PDV i 27,30 din/kg. Posmatrajući kretanje cene u toku same nedelje, nameće se utisak da je ovo tržište stabilno. Međutim, s obzirom na nivo cene iz prethodne nedelje, za cenu kukuruza se ipak pre može izreći konstatacija da je u usponu i da ima tendenciju porasta. Procentualno, taj rast meren nivoom prosečnih cena u ovom u odnosu na prethodni nedeljni period, je iznosio 2,08% što je za vremensku distancu od nedelju dana sasvim uočljiv porast. Inače ponderisana nedeljna cena je iznosila 29,22 din/kg (27,06 bez PDV). Dinar jača, dinarska cena je u porastu, a cene na svetskim tržištima su u padu. To je najgori mogući scenario za naše izvoznike. Kako će sve to uticati na odnose ponude i tražnje na ovom tržištu u narednom periodu pokazaće vreme.

Pšenica, statistički ima manji nedeljni cenovni rast od kukuruza, ali je raspon cene u toku same nedelje mnogo veći i kretao se od 27,10 din/kg bez PDV, pa do 28,00 din/kg. Prosečna cena trgovanja je iznosila 29,62 din/kg (27,42 bez PDV), što je za 1,26% veća cena od proseka iz prethodne nedelje.

Suncokret je dostigao svoj ovosezonski maksimum od 59,94 din/kg (55,50 bez PDV), što je za 2,78% više od cene iz prethodne nedelje.

Jedina roba koja je protekle nedelje zabeležila pad na berzanskom tržištu, je soja koja je prodavana po ceni od 73,44 din/kg (68,00 bez PDV), ili za 4,62% manje od cene trgovanja u prethodnoj nedelji.

Od ostalih roba trgovalo se još semenskom pšenicom i to po ceni od 43,20 din/kg (40,00 bez PDV).

Primetno je odsustvo u trgovanju mineralnim đubrivima. Ovo je vrlo indikativan podatak u svetlu predstojeće jesenje setve.

*Objavljeni nedeljni ponderi cena nisu zvaničan podatak, usled činjenice da su obuhvaćeni podaci o trgovanju do trenutka štampanja informatora.

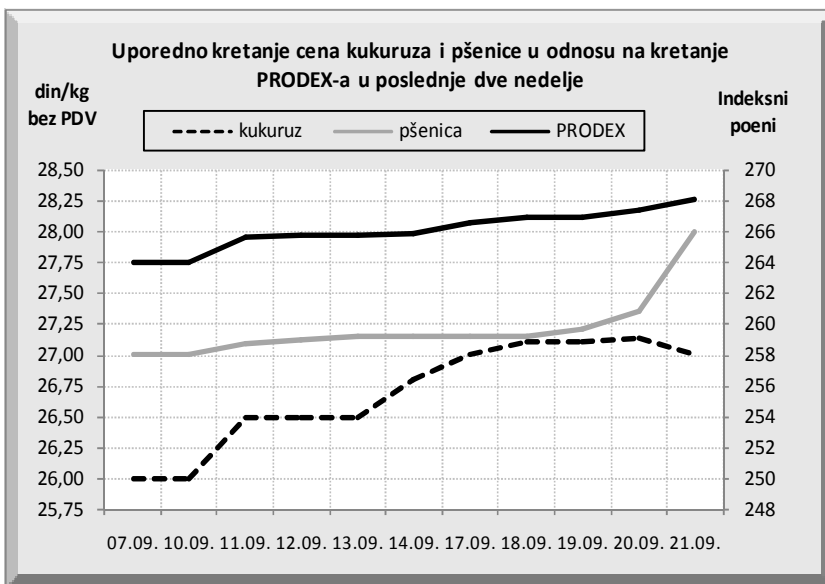
Pregled zaključenih i ponuđenih količina, kao i dijapazon zaključenih i ponuđenih cena poljoprivrednih proizvoda tokom protekle nedelje, dati su u sledećoj tabeli:

ROBA	PONUĐENA KOLIČINA (t)	CENA PONUDE DIN/KG SA PDV-OM	ZAKLJUČENA KOLIČINA (t)	ZAKLJUČENA CENA DIN/KG SA PDV-OM
Kukuruz, rod 2011.	350	29,16-29,27	200	29,16-29,27
Kukuruz, rod 2012.	825	29,16-29,48	725	29,16-29,48
Sojina sačma min. 44%	74	79,65-84,02	74	79,65-84,02
Pšenica, rod 2012.	700	29,27-30,24	700	29,27-30,24
Semenska pšenica „simonida“	72	43,20	72	43,20
Suncokreť, zrno	550	59,94-61,24	50	59,94
Soja, zrno, rod 2012.	125	73,44-73,98	100	73,44
Suncokretova sačma min. 33%	200	33,87-35,40	-	-
Semenska pšenica „talas“	250	42,66	-	-

PRODEX

Tokom protekle nedelje cene soje, suncokretove sačme i ječma nisu se menjale, čime su cene kukuruza i pšenice bile jedini faktori promene indeksne vrednosti PRODEX-a. Ovakva slika traje već dve nedelje unazad.

U tom periodu cene soje, suncokretove sačme i ječma su minimalno pale, posmatrajući u kontekstu njihovog uticaja na berzanski indeks, dok su cene pšenice i kukuruza porasle. Ovogodišnja cena kukuruza se danas, posle ovonedeljenog skoka na 27,30 din/kg, bez PDV-a, stabilizovala na nivou od 27,00 din/kg, bez PDV-a.



Istovremeno je cena pšenice bila u konstantnom porastu da bi danas dostigla 28,00 din/kg, bez PDV-a.

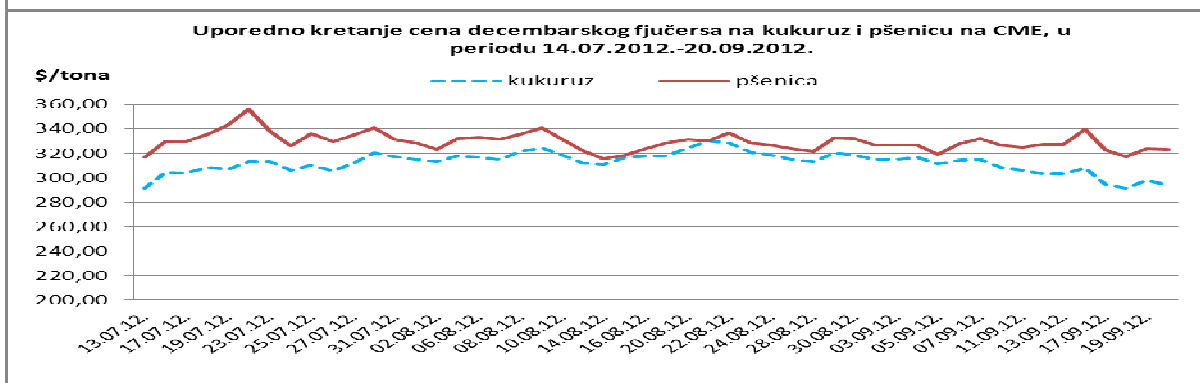
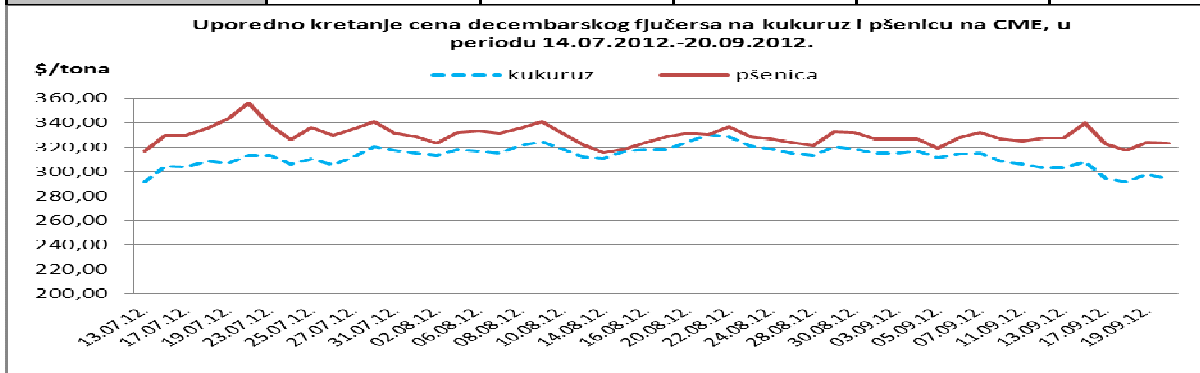
To znači da su današnje cene i kukuruza i pšenice, u odnosu na podatak od pre dve nedelje, u identičnom nominalnom porastu od 1,00 din/kg.

Kao posledica rasta cena pšenice i kukuruza, PRODEX dana beleži indeksnu vrednost od 268,11 indeksnih poena, što je za 2,23 indeksna poena više nego prošlog petka.



Cene poljoprivrednih proizvoda u protekloj nedelji na vodećim robnim berzama, bile su sledeće:

PREGLED DNEVNIH PROMENA CENA NA CME GROUP DEC. 2012.					
	ponedeljak	utorak	sreda	četvrtak	petak
Pšenica	339.59 \$/t	322.62 \$/t	317.25 \$/t	323.87 \$/t	323.13 \$/t
Kukuruz	307.86 \$/t	294.48 \$/t	291.33 \$/t	297.78 \$/t	293.69 \$/t



Pritisak povećane ponude kukuruza u vreme žetve na spot tržištu u SAD je uticalo na pad cena žitarica. Decembarski fjučers na kukuruz je u poslednjih nedelju dana pojeftinio za 3,04%, dok je pšenica jeftinija za 1,19%.

PREGLED DNEVNIH PROMENA CENA NA CME GROUP					
	ponedeljak	utorak	sreda	četvrtak	petak
Soja, zrno nov. 12	638.99 \$/t	613.26 \$/t	602.61 \$/t	613.41 \$/t	594.75 \$/t
Sojina sačma okt. 12	523.50 \$/t	503.50 \$/t	491.40 \$/t	499.70 \$/t	482.30 \$/t

Pritisak žetve, većih prinosa od očekivanih i povoljni vremenski uslovi za setvu soje u Brazilu su bili samo neki od uslova koji su tokom ove nedelje uticali na pad cene uljarica u SAD. Na čikaškoj berzi je cena fjučersa na soju pala za 7,29%, dok je sojina sačma jeftinija za 9,37%.

	PŠENICA	KUKURUZ
BUDIMPEŠTA	244.01 EUR/t (futures dec 12)	247.54 EUR/t (futures nov 12)
EURONEXT PARIZ	261.25 EUR/t (futures nov 12)	241.75 EUR/t (futures nov 12)

Na terminskom tržištu u Budimpešti je pšenica sa decembarskom isporukom pojeftinila za 2,94%, a kukuruz sa novembarskom isporukom je prometovan po ceni koja je niža za 1,47% u odnosu na kraj prošle nedelje. Kao i na ostalim svetskim berzama i u Parizu je došlo do pada cena žitarica. Pšenica je jeftinija za 1,14%, a kukuruz za 2,62%.