

13.03.2012.

Vol.9, Broj 10.

Ministarstvo poljoprivrede,
 šumarstva i vodoprivrede
 Republike Srbije

Izveštaj pripremio : Institut
 za primenu nauke u poljo-
 privredi










Email:
 stips@minpolj.gov.rs

telefon:
 011-3616-277

10

www.stips.minpolj.gov.rs

ŽIVA STOKA, ŽITARICE I STOČNA HRANA

Ponuda, tražnja i cene goveda u Srbiji		1
Rast cene jagnjadi u Smederevu i Obrenovcu		2
Pregled cena žive stoke na stočnim pijacama		3
Cene žive stoke u klanicama		4
Cene stoke u EU		5
Cene žive stoke na pijacama u Crnoj Gori		6
Žitarice i stočna hraniva, Agroinfo vest		7
Nedeljni prikaz cena žitarica i stočne hrane		8
Promet robe na produktnoj berzi u Novom Sadu		9,10

Porast otkupne cene junadi u južno-banatskom regionu, pad cene teladi SM rase na pijaci u Obrenovcu

Prema izveštaju reportera STIPS-a iz Pančeva protekle nedelje je izostala prodaja svih kategorija goveda na stočnoj pijaci. U klanicama južno-banatskog regiona evidentiran je rast otkupne cene tovne junadi u odnosu na prethodnu nedelju.

Dosta dobra ponuda teladi SM rase na stočnoj pijaci u Kraljevu po ceni od 320 din/kg, ali je interesovanje kupaca bilo slabije u odnosu na prethodnu nedelju. Zato je veći broj grla ostao neprodat, pa su ih odgajivači vratili nazad na gazdinstva, da čekaju sledeću pijacu. Najčešća prodajna cena tovne junadi bila je 200, a krava za klanje 120 din/kg.

Nije bilo značajnije promene u obimu ponude teladi na stočnoj pijaci u Obrenovcu u odnosu na proteklu sedmicu. Zbog znatno manjeg interesovanja kupaca i lošije prodaje zabeležen je pad cene teladi SM rase u proseku za 10 din/kg u poređenju sa prošlim pijačnim danom. Kod

junadi nije bilo promene kako u pogledu obima ponude i tražnje tako i u pogledu cene. Nastavljen je trend slabe ponude svega po nekoliko grla obe rase u dve kategorije junadi. Izostala je prodaja priplodnih grla kako junica tako i krava SM i HF rase.

Na stočnoj pijaci u Kikindi je kod teladi HF rase dominirala cena od 300 din/kg, dok su se tova junad od 350 do 480 kilograma obe rase mogla pazariti po ceni od 190 din/kg. Dominantna cena krava za klanje HF rase iznosila je 140 din/kg.

Simentalska telad su se protekle nedelje u klanicama u Požarevcu i ostalim mestima braničevskog regiona otkupljivala po ceni od 310 din/kg, a bikovi u zavisnosti od telesne mase, kvaliteta i rase su se mogla pazariti od 180 do 200 din/kg. Otkupna cena krava za klanje bila je niža u odnosu na prethodni period i iznosila je 120 din/kg.

Blagi pad cena tovljenika u Vranju, a prasad skuplja u Obrenovcu i Čačku

U nedelji za nama je reporter STIPS-a iz Vranja evidentirao pad cene tovljenika. Ponuda i tražnja svinja bili su na prošlonedeljnom nivou. U klanicama na području pčinjskog regiona je takođe došlo do pada otkupne cene tovljenika sa 150 na 140din/kg, a obim ponude i tražnje je nepromenjen u odnosu na prethodni period.

Slabija ponuda i nešto bolja tražnja prasadi kako grla do 15, tako i grla od 16 do 25 kilograma telesne mase na stočnoj pijaci u Obrenovcu uticala je na porast dominantne cene u proseku za 10 din/kg u poređenju sa prethodnom nedeljom. Kod tovnih svinja i krmača za klanje evidentirana je jako slaba ponuda, a cene nepromenjene u odnosu na protekli period.

Cena prasadi je u blagom porastu na pijaci žive stoke u Čačku. Prodajna cena varirala je od 160 do 180 dinara za kilogram. Klaničari sa područja moravičko-zlatiborskog regiona su tokom protekle nedelje utovljene svinje I klase otkupljivali po ceni od 130 do 140 dinara za kilogram žive vage.

Jako mali broj svinja dovezen je na stočnu pijacu u Loznici tokom protekle nedelje. U ponudi je najviše prasadi čija cena lagano pada.

Nije bilo ponude svinja tokom protekle nedelje na stočnoj pijaci u Zrenjaninu, a uzrok je bio nepoznat reporteru STIPS-a. U klanicama nije bilo značajnih promena u pogledu otkupnih cena svinja. Karakteristika je jako slaba ponuda prasadi.

U klanicama na području podunavskog regiona otkup tovljenika telesne mase od 80 do 120 uglavnom sa većih farmi, a otkupne cene na prošlonedeljnom nivou.

Dominantna cena tovnih svinja telesne mase od 80 do 120 kilograma u Subotici na stočnoj pijaci iznosila je 150 din/kg. Klaničari sa područja severnobackog regiona su tovnje svinje u zavisnosti od kvaliteta i kategorije otkupljivali po ceni od 125 do 140 din/kg što ukazuje na blagi rast u odnosu na prethodnu nedelju.

Porast cene jagnjadi na stočnim pijacma u Smederevu i Obrenovcu i u klanicama na području braničevskog regiona

Na delu stočne pijace za prodaju ovaca i koza u Obrenovcu nastavljen je trend slabe ponude svih kategorija ovaca, dok je prodaja koza i jaradi izostala. U pogledu cena beležimo porast dominantne cene jagnjadi u proseku za 20 din/kg u odnosu na prethodnu nedelju. Za razliku od njih dominantna cena ovaca bila je niža za 20 din/kg, dok su prodajne cene dviski i šilježadi bile na prošlonedeljnom nivou.

U klanicama na području Požarevca i ostalih mesta braničevskog regiona je protekle nedelje evidentiran posrast otkupne cene jagnjadi i dominirao je iznos od 240 din/kg. Otkupna cena ovaca je kao i prošle sedmica bila 100 din/kg.

Što se tiče pijace žive stoke u Pirotu evidentiran je povećan obim ponude jag-

njadi dok je broj grla ovnova za priplod bio skoro zanemarljiv. Dominantne cene bile su na prošlonedeljenom nivou. Izostala je prodaja ostalih kategorija ovaca.

Porast dominantnih prodajnih cena jagnjadi, jaradi i šilježadi zabeležio je reporter STIPS-a na stočnoj pijaci u Smederevu. Za razliku od njih niža je bila prodajna cena ovaca u odnosu na prethodnu nedelju.

Na stočnoj pijaci u Čačku su se jagnjad mogla pazariti po ceni od 220 do 250 din/kg, što ukazuje na blagi pad cene u odnosu na proteklu nedelju. Dominantna cena ovaca iznosila je 120 din/kg.

Cene žive stoke - stočne pijace u Srbiji za period 5.-11.03.2012. godine

Jedinica mere din/kg	Težina/ uzrast	Rasa	Centralna Srbija											Vojvodina						Dominantna cena Srbija					
			Beograd	Čačak	Kragujevac	Kraljevo	Loznica	Niš	Pirot	Požarevac	Smederevo	Vranje	Zaječar	Kikinda	Novi Sad	Pančevo	Sombor	S.Mitrovica	Subotica		Zrenjanin				
Dviske	sve težine	sve rase	180	160	120	150																			
Jagnjad	sve težine	sve rase	270	250	220	240	250	250	230	250	240														250
Jarad	sve težine	sve rase	140	220	200	200	200	200	200																200
Junad	<=300kg	SM	220					210																	
Junad	350-480kg	sve rase					200																		
Junad	>480kg	sve rase	200																						
Koze	sve težine	sve rase		110		115	100																		100
Krave za klanje	sve težine	HF																							
Krave za klanje	sve težine	SM			120	120	120																		120
Krmače za klanje	>130kg	sve rase	120	110		110	110		110	130															110
Ovca	sve težine	sve rase	120	120	120	100	125	120	120																120
Prasad	16-25kg	sve rase	180	170	130	160	170	200	170	180	170														170
Prasad	<=15kg	sve rase	190	180	140	190	180	200	190	180	180														190
Telad	80-160kg	HF	300																						300
Telad	80-160kg	SM	360		320		330																		330
Tovljenici	80-120kg	sve rase	140	150	120	130	150		140	140	140														150
Tovljenici	>120kg	sve rase	130	140	110	150	140		130	130	140														140
Šilježad	sve težine	sve rase	180	170	160	165	160		170	170															170

Klanične cene žive stoke u Srbiji po okruzima za period 5.-11.03.2012. godine

Jedinica mere din/kg	Težina/ uzrast	Rasa	Grad Beograd	Braničevski	Pčinjski	Mačvanski	Nišavski	Pirotski	Podunavski	Raški	Zaječarski	Moravički	Šumadijski	Južno-bački	Južno-banatski	Srednje-banatski	Sremski	Dominantna cena Srbija	
Bikovi	>500kg	HF	210	180															200
Bikovi	>500kg	SM	220	200	210	210	200		200	205	180								250
Dviske	sve težine	sve rase						150											
Jagnjad	sve težine	sve rase	240	240	230	230	250	210	200	250	230	250	250	250	250	240			250
Junad	<=300kg	SM																	
Junad	350-480kg	sve rase	280	280	210	170			215	190									200
Junad	>480kg	sve rase							200	200	200	200	200	200	200	200			200
Krave za klanje	sve težine	HF	135																120
Krave za klanje	sve težine	SM	120	120	130	120	120	120	120	150	120	100	120	120	100	100			120
Krmače za klanje	>130kg	sve rase	100	100	110	110	110	110	110	120	120	120	110	110	105	110			110
Ovca	sve težine	sve rase	100	100	120	100	100	120	120	120	100	100	120	120	180	180			120
Prasad	16-25kg	sve rase			180	160	160	170	160	150	170	170	130	130	180	180			180
Prasad	<=15kg	sve rase	150																
Telad	80-160kg	HF											280						
Telad	80-160kg	SM	310	310	380	320	330	330	300	300	300	350	350	350	350	350			300
Tovljenici	80-120kg	sve rase	172.2	150	140	140	140	140	140	140	140	140	120	150	150	140	155		140
Tovljenici	>120kg	sve rase	130	130	120	130	130	120	120	140	140	110	110	125	125	125			130
Šilježad	sve težine	sve rase	150	150					200	200	200								

COMMISSION EUROPEENNE

Direction générale de l'Agriculture

D2. Viandes bovine, porcine, ovine et aviculture

CENE STOKE ZA KLANJE U EU

CENE NA TRŽIŠTU ZEMLJE ČLANICE

PRIX DE MARCHÉ - ETATS MEMBRES
MARKET PRICES - MEMBER STATES

Datum

od: 27.02.12

do: 04.03.12

(EURO/100kg P/C/DW)	BE	BG	CZ	DK	DE	EE	GR	ES	FR	IE	IT	CY	LV	LT	LU	HU	MT	NL	AT	PL	PT	RO	SI	SK	FI	SE	UK	EU	Promena poslednje nedelje	
Junad U2	357.2		362.4	407.8	400.9	348.8	459.1	406.4	418.0	390.5	444.6				387.6			352.7	393.7	346.6	390.4		371.5	368.2	404.1	410.1	399.2	423.2	4.45	
Junad U3	332.2		359.7	405.6	396.8	435.4	403.5	403.0	393.1	436.0				381.4				343.0	394.1	355.9	384.7		371.1	395.6	409.1	398.4	408.4	2.87		
Junad R2	323.1		261.7	351.0	393.0	393.7	305.0	426.5	383.7	395.0	410.1		268.1	314.7	370.8	241.1		322.1	383.9	340.7	369.4	268.4	364.9	344.7	367.1	398.2	386.7	390.6	5.62	
Junad R3	299.8		349.3	396.6	389.6	422.5	375.8	387.0	382.7	387.7			265.4	325.0	371.6			354.2	344.5	385.8	348.2	366.0		367.8	318.0	358.0	388.4	381.7	2.13	
Junad O2	302.5		264.5	332.4	362.2	363.1	284.0	402.6	356.0	345.0	365.8	314.5	350.0	236.2	326.9	337.8	255.2		354.2	300.4	349.9	332.4	334.8	256.7	348.2	329.0	366.2	363.5	342.1	
Junad O3	292.7		329.7	368.1	367.2	300.1	393.8	353.5	338.0	369.5	333.1	350.0	227.9	329.6	330.9			354.2	313.8	366.1	339.1	351.2	231.8	360.4	312.2	324.0	376.1	369.7	354.6	-0.13
Junad	337.0	264.0	345.9	370.9	385.6	288.6	423.6	379.4	388.7	384.2	422.7	350.0	236.9	326.2	377.2	253.3		318.7	387.1	339.0	366.1	253.1	364.8	332.5	323.2	383.8	381.7	386.9	2.76	
Bikovi R3	339.3	266.2	361.1						313.0	366.0			325.3					364.7	348.1				363.7	349.8		361.7		346.6	346.6	-2.45
Bikovi	339.3	266.2	361.1						313.0	366.0			325.3					364.7	348.1				363.7	349.8		361.7		346.6	346.6	-2.45
Goveda U2									388.0	393.4								438.0									412.0	405.6	0.33	
Goveda U3									387.0	397.0								394.7									435.9	413.7	0.92	
Goveda U4									365.0	395.5								359.0					364.6				417.4	411.1	408.3	2.09
Goveda R3									364.0	385.1					324.7			384.7									414.1	403.5	389.5	1.25
Goveda R4									347.0	384.3								376.5									373.3	405.6	398.1	3.14
Goveda O3									329.0	367.7					328.3			368.6				247.1					378.1	382.8	364.3	1.49
Goveda O4									323.0	367.6								352.0									377.8	389.7	379.5	2.46
Goveda	353.9	355.6							346.6	378.1					326.4			391.0				247.1	364.6				380.2	399.2	385.4	1.93
Krave R2	311.9								362.0	280.2					259.4	251.8					297.4						211.5	215.0	333.4	-2.02
Krave R3	300.8								247.7	365.0	351.3	305.8			335.1	269.7		313.9	299.8	298.8	229.1	249.2	266.6	205.9			354.8	346.3	335.7	0.32
Krave R4									298.2	349.0	350.1				264.9			304.6	306.4	304.7	226.1	291.6	253.6	231.2			339.3	345.4	328.0	0.25
Krave O2	283.4		223.1	249.4	294.4	313.1	229.5	205.4	252.1	318.0	331.7	274.7			229.3	245.6	317.4	259.8	289.1	277.0	279.8	216.6	234.7	223.9	170.1	253.3	326.5	311.1	283.4	102
Krave O3	277.0		210.1	251.3	320.0	322.3	223.3	194.6	249.2	321.0	335.5	293.0			234.4	251.4	307.1	275.9	289.9	283.5	287.2	213.4	232.8	231.6	205.9	236.8	334.3	325.6	303.2	101
Krave O4	273.5		189.3	231.3	324.0	327.4	229.1		230.7	312.0	336.4				251.0	248.5		280.3	291.0	286.4	294.7	212.7	232.5	259.9	209.7	209.5	330.8	326.5	307.5	155
Krave P2	246.6		210.8	210.8	262.9	263.2	207.9	192.9	213.5	281.0	304.2	248.3	159.0	216.1	223.8	288.4	220.2		250.7	254.6	255.5	187.3	223.0	212.0	148.1	203.6	278.6	263.9	251.8	-0.04
Krave P3	236.4		214.0	205.1	295.9	278.5	213.1		191.0	306.0	329.9	255.0	159.0	227.6	237.1	282.6	256.3		266.6	260.5	263.7	182.6	222.2	224.4	180.5	210.3	315.0	294.0	284.0	106
Krave	279.7	211.4	243.9	297.1	310.2	244.1	187.6	240.4	324.7	331.7	263.8	159.0	226.7	239.0	317.3	253.8	251.8		282.1	285.2	281.3	199.2	229.3	236.9	174.7	210.8	317.6	315.6	295.1	0.70
Junice U2	381.0		294.6	389.6	367.2				410.3	411.0	407.6	446.0			387.6			323.9			330.1	384.7					440.8	412.4	429.0	5.56
Junice U3	360.5								418.6	406.0	411.3	439.1							349.9	328.8	380.0	292.6	327.6				444.7	415.8	412.1	0.73
Junice R2	315.0		281.8	377.5	362.1	343.7			384.1	374.0	395.5	371.6			211.3	242.5	367.6	270.3	330.3	305.1	375.3	241.6	349.6				364.2	397.7	371.2	-4.79
Junice R3	303.5		282.7	373.9	358.0	340.7	412.7	400.6	375.0	397.0	405.9				255.7	354.2	269.2		313.2	338.4	311.3	363.2	241.6	323.6	231.5		400.5	402.9	384.7	1.78
Junice R4			284.3	373.4	353.9				364.6	353.0	396.2				197.3	243.5			326.9	323.0	318.0	370.0	280.0	320.0			389.5	402.6	389.1	2.02
Junice O2	267.4		259.3	291.9	307.0	269.3	397.3	305.9	318.0	366.5	303.0				200.9	236.7	300.0	274.1	253.3	282.1	297.8	349.4	242.5	272.6	233.0	248.4	323.5	370.8	314.3	-1.39
Junice O3			256.7	333.9	322.3	240.7	382.1	343.1	331.0	378.2	300.3	251.0	224.5	245.6	304.9	273.2			291.9	301.2	301.5	329.9	240.4	293.0	225.8	259.9	373.7	383.8	338.7	1.60
Junice O4			282.0		333.0	325.4			305.5	324.0	378.3	251.0	232.1	239.6		272.4			293.4	309.7	304.7	334.0	235.1	318.9	230.8	237.6	368.5	390.9	367.8	2.09
Junice	345.7	269.1	270.0	356.9	344.9	258.4	392.7	393.5	378.4	389.1	410.5	251.0	212.9	243.8	356.1	272.8	323.9	292.8	334.7	304.9	361.0	243.4	313.4	230.4	250.0	376.0	397.3	378.9	1.12	
Polutke	299.3	240.6	293.1	336.4	349.1	247.0	377.7	360.6	350.8	372.0	392.7	252.9	227.2	273.6	351.4	256.1	262.0	286.0	346.6	312.6	330.9	234.0	333.5	238.4	262.1	357.7	380.8	352.8	151	
Promena poslednje nedelje	0.3	23.4	0.5	-1.6	0.5	13.9	-2.4	1.8	0.0	2.9	6.7	-2.6	6.6	0.5	3.2		2.3	-1.7	0.0	0.3	-0.1	0.5	7.8	0.1	-3.7	2.1	15.1			

Izvor : EU Komisija

**Cene žive stoke – stočne pijace u Crnoj Gori
za period od 1.-7.03.2012.godine**

Naziv životinje	Težina/uzrast	Rasa	Jedinica mere	Dominantne cene (u €)						Prosek CG
				Bar	Berane	Bjelo Polje	Nikšić	Pijevlja	Podgorica	
Telad	80-160 kg	SM	kg.	~	2.8	~	~	~	3.4	3
Telad	80-160 kg	ostale	kg.	3	2.8	~	3	~	3.4	3
Junad	više do 300 kg	sve rase	kg.	~	~	~	2.2	~	2.3	2
Junad	više od 300 kg	SM	kg.	~	~	~	~	~	2	2
Junad	više od 300 kg	ostale	kg.	~	1.8	~	1.8	~	~	2
Krave za klanje		SM	kg.	~	1.3	~	~	~	~	1
Krave za klanje		ostale	kg.	1	1.2	~	1	~	1.1	1
Prasad		sve rase	kg.	3.2	3	~	3	~	2.8	3
Jagnjad		sve rase	kg.	3.5	2.8	~	3	~	3.2	3
Šilježad		sve rase	kg.	~	~	~	~	~	2.6	3
Jarad		sve rase	kg.	~	3	~	~	~	~	3
Prilodne ovce		sve rase	grlo	~	150	~	160	~	120	143
Prilodne koze		sve rase	grlo	~	100	~	165	~	~	133
Prilodne krave		Melez	grlo	850	800	~	~	~	900	850

1 Euro = 110,92 Dinara

Izvor: AMIS



Žitarice i stočna hrana

Rast cene kukuruza veštački sušenog zabeležen je u nedelji za nama u silosima na području Pančeva. U malopordajnim objektima i pijaci nije bilo značajnijih promena u odnosu na pretodni period.

Tokom protekle nedelje je za razliku od prethodnih, na pijaci u Obrenovcu u ponudi bilo stočnog brašna, po ceni od 20 din/kg. Evidentiran je porast cena baliranog sena lucerke, dok su cene ostalih žitarica i stočnih hraniva u ponudi ostale nepromenjene. U maloprodajnim objektima i u silosima na području Beograda nije bilo značajnije promene kako u pogledu ponude i tražnje tako i u pogledu cena žitarica i komponenti za pripremu stočne hrane.

Na gazdinstvima u okolini Loznice najviše je u ponudi bilo kukuruza, čija cena lagano raste. Za razliku od kukuruza veoma je malo bilo u ponudi lucerkinog sena u balama i veoma ga je

teško naći u prodaji. Prodajna cena pšenice bila je ista kao na pijaci, a poljoprivredni proizvođači je dosta često koriste u ishrani domaćih životinja umesto stočnog brašna. Ponuda komponentata za stočnu hranu u maloprodajnim objektima bila je konstantna, a promene cena bile su zanemarljive. Najobimnija bila je ponuda kukuruza, na pijaci u Loznici, zatim sledi lucerkinog sena koje je preskupo u odnosi na kvalitet, ali to se u ovo vreme godine ne može ni očekivati. Soja se prodavala po ceni od 40 din/kg, a potražnja za njom lagano raste.

Cena kukuruza je protekle nedelje na stočnoj pijaci u Čačku u blagom padu i dominirao je iznos od 24 dinara po kilogramu. Ponuda i prodaja cena pšenice i stočnog ječma bila je uobičajena a prodaja ovih žitarica odvijala se najčešće po ceni od 28 do 30 din/kg.

Agroinfo vesti

Srbija ima veoma povoljne agroekološke uslove za gajenje suncokreta pa se očekuje da tom uljaricom ovog proleća budu posejane nešto veće površine od prošlogodišnjih, izjavio je juče upravnik Odeljenja za uljane kulture NS Instituta za ratarstvo i povrtarstvo Vladimir Miklič. Podsetivši da je 2011. suncokret zauzeo oko 150.000 hektara domaćih oranica, Miklič je istakao da domaći ratari postižu veoma dobre prinose koji su na evropskom nivou, a da je prošla godina bila jedna od najboljih u proizvodnji te industrijske kulture. Inače, Ukrajina je vodeći svetski proizvođač suncokreta, a u njoj je suncukretovo „NS seme“ najzastupljenije. (Tanjug)

Promet robe na produktnoj berzi u Novom Sadu od 5. do 9. marta 2012. godine

Najvažnije iz protekle nedelje:

- Pad cene pšenice
- Blagi rast cene kukuruza
- Kretanja na svetskim berzama

Sve češćim pojavljivanjem na organizovanom berzanskom tržištu u Novom Sadu, trgovci kao da se utrkuju da nadoknade ono što su propustili u februaru mesecu. Ukupno 23 zaključenih ugovora , promet od 3.471 tone robe što je za 105,38% više nego prethodne nedelje i finansijski obim prometa u vrednosti 74.418.110,00 dinara odnosno 103,67% više od ukupne vrednosti prometa u prethodnoj nedelji jasno argumentuju prethodni zaključak.

Država je svojim nastupom na tržištu postigla osnovni cilj : tržište žitarica je stabilizovano. Sa druge strane, oni kupci koji nisu u okviru kriterijuma dve Vladine uredbe o prodaji pšenice i kukuruza, pronašli su svoj interes na tržištu izvan te ponude, tako da se stiče utisak da su se trenutno na tržištu stekle mnoge okolnosti koje velikom broju učesnika idu na ruku, što se po prisutnosti u trgovanju može i videti.

Prvi put od početka godine prosečna nedeljna cena trgovanja pšenice je u padu. Cena od 24,02 din/kg (22,24 bez PDV) koliko je u proseku koštala pšenica u nedelji za nama za 0,70% je niža od prosečne cene iz prethodne nedelje. Pad je mali, ali sada je već sasvim jasno da je ovo tržište stabilizovano do te mere da je realnije očekivati stagnaciju ili pad cene nego rast kakav je bio u prethodna dva meseca.

Ukupno 2.246 tona kukuruza je prodato preko berze u Novom Sadu u protekloj nedelji. Ovaj podatak se odnosi na trgovanje izvan državne ponude i sam po sebi nije neuobičajen. Ono što jeste vredno komentara u vezi ovog podatka jeste činjenica da su svi kupci kukuruza praktično trgovci i to uglavnom izvoznici. Sa druge strane, 3.350 tona kukuruza je država u skladu sa uredbom Vlade prodala mešaonama stočne hrane. Svako je našao svoju dobru računicu. Nešto skuplji kukuruz od onoga što nudi država i dalje sasvim odgovara izvoznicima, dok cena od 18,00 din/kg iz interventne prodaje, odgovara proizvođačima stočne hrane, tako da trenutno tržište kukuruza sasvim dobro funkcioniše na oba koloseka. Inače, prosečna cena trgovanja u protekloj nedelji je iznosila 19,66 din/kg (18,21 bez PDV), a to je za minimalnih 0,17% veća cena od proseka iz prethodne nedelje.

Vrlo indikativan podatak nam stiže sa Bloomberg-a, jednog od najuticajnijih svetskih informacionih servisa, o očekivanjima da će se svet do jeseni ove godine, suočiti sa najnižim nivoom svetskih zaliha kukuruza još od 1974. godine. Treba li jačeg podsticaja za cenovni rast na ovom tržištu?

Od ostalih roba u proteklom nedeljnom izveštajnom periodu preko „Produktne berze“ se trgovalo još sojinom sačmom 44% proteina po ceni od 45,19 din/kg (38,30 bez PDV) i stočnim brašnom po ceni od 18,70 din/kg (15,85 bez PDV). Cene obe robe su u odnosu na prethodno trgovanje u porastu. Sojina sačma za 6,91%, a stočno brašno za 9,31%.

Pregled zaključenih i ponuđenih količina, kao i dijapazon zaključenih i ponuđenih cena poljoprivrednih proizvoda tokom protekle nedelje, dati su u sledećoj tabeli:

ROBA	PONUĐENA KOLIČINA (t)	CENA PONUDE DIN/KG SA PDV-OM	ZAKLJUČENA KOLIČINA (t)	ZAKLJUČENA CENA DIN/KG SA PDV-OM
Kukuruz, veštački sušen, rod 2011.	1.975	19,55-19,87	1.705	19,55-19,87
Kukuruz, veštački sušen, rod 2011. (gratis lager)	571	19,55-19,98	541	19,55-19,98
Pšenica, rod 2011.	1.150	23,54-24,30	950	23,54-24,30
Pšenica, rod 2011. (odloženo plaćanje)	50	23,98	50	23,98
Sojina sačma, min. 44% proteina	75	45,19	75	45,19
Stočno brašno	150	18,29-18,88	150	18,29-18,88
Suncokretova sačma, min. 33% proteina	25	22,66	-	-

PRODEX

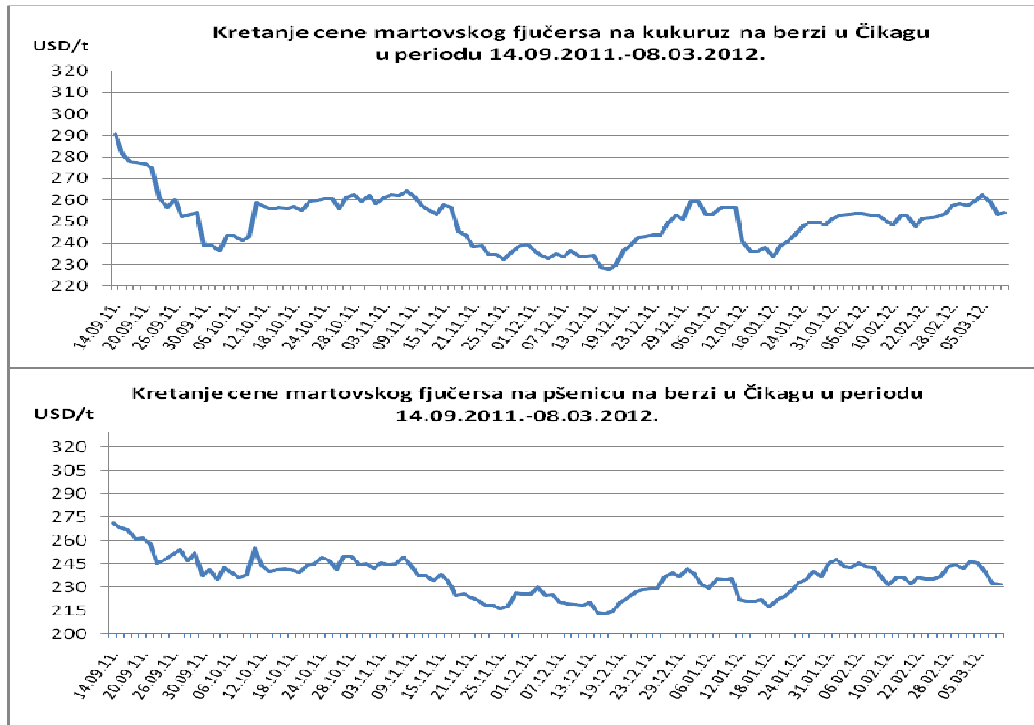
Izuzetno dinamično ovonedeljno trgovanje prouzrokovalo je veoma veliki obim prometa od preko 3.000 tona. Cene nisu mnogo oscilirale, procentualno posmatrano, ali je frekventnost trgovanja uslovlila širok dijapazon zaključenih cena. Bilo kako bilo, jedno je sigurno, pšenica pojeftinjuje, a kukuruz poskupljuje. U zavisnosti od dominacije uticaja te dve kulture u vrednosnoj korpi PRODEX-a i taj indeks je menjao dnevni trend svoje vrednosti.

Na današnji dan ovaj indeks beleži vrednost od 217,27 indeksnih poena što je za 0,69 indeksnih poena više nego u prošli petak.



Cene poljoprivrednih proizvoda u protekloj nedelji na vodećim robnim berzama, bile su sledeće:

PREGLED DNEVNIH PROMENA CENA NA CME GROUP mart 2012.					
	ponedeljak	utorak	sreda	četvrtak	petak
Pšenica	246.41 \$/t	245.31 \$/t	240.31 \$/t	232.59 \$/t	231.64 \$/t
Kukuruz	259.44 \$/t	262.27 \$/t	259.04 \$/t	253.38 \$/t	253.93 \$/t



Pad cene martovskog fjučersa na pšenicu s kraja prošle je nastavljen i tokom ove nedelje. Prevashodni uticaj na pad cene je imala vest o usporavanju rasta svetske ekonomije, kao i jačanje dolara. Cena pšenice je u odnosu na kraj prošle nedelje je jeftinija za 4,37%. Rast cene soje je prvobitno bio jedan od faktora koji je doprinio rastu cene kukuruza na čikaškoj berzi, da bi kasnije pad na drugim tržištima i sama zabrinutost oko stanja svetske ekonomije, doprineli da cena martovskog fjučersa u poslednjih nedelju dana padne za 1,31%.

PREGLED DNEVNIH PROMENA CENA NA CME GROUP					
	ponedeljak	utorak	sreda	četvrtak	petak
Soja, zrno mar. 12	488.04 \$/t	484.73 \$/t	488.55 \$/t	485.54 \$/t	489.58 \$/t
Sojina sačma mar. 12	357.30 \$/t	356.20 \$/t	363.10 \$/t	360.90 \$/t	363.20 \$/t

Zabrinutost oko stanja useva u J. Americi i rast izvoza iz SAD-a su bili preovlađujući faktori, koji su doprineli daljem rastu cena fjučersa na soju i sojinu sačmu. Soja sa matrovskom isporukom je poskupela za 1,20%, a sojina sačma za 2,69%.

	PŠENICA	KUKURUZ
BUDIMPEŠTA	187.32 EUR/t (futures maj 12)	175.40 EUR/t (futures maj 12)
EURONEXT PARIZ	213.50 EUR/t (futures mar 12)	206.00 EUR/t (futures jun 12)

Stanje svetske ekonomije je oborilo cene žitarica i na pariskoj berzi, gde je martovski fjučers na pšenicu jeftiniji za 0,47%, a novoposmatrani junski fjučers na kukuruz 0,72%. Posmatrano u forintama cena majskog fjučersa na pšenicu je mirovala, dok je cena kukuruza imala rastući trend. U evropskoj valuti cena pšenice u Budimpešti je pojeftinila za 1,85%, dok je kukuruz poskupeo za 1,10%.