

20.08.2013.

Vol.10, Broj 32.

**Ministarstvo poljoprivrede,
 šumarstva i vodoprivrede
 Republike Srbije**

**Izveštaj pripremio : Institut
 za primenu nauke u poljo-
 privredi**











Email:
 stips@minpolj.gov.rs

telefon:
 011-3616-277

32

www.stips.minpolj.gov.rs

ŽIVA STOKA, ŽITARICE I STOČNA HRANA

Ponuda, tražnja i cene goveda u Srbiji		1
Pad cene prasadi u Požarevcu i čačku		2
Pregled cena žive stoke na stočnim pijacama		3
Cene žive stoke u klanicama		4
Cene stoke u EU		5
Cene žive stoke na pijacama u Crnoj Gori		6
Cene jaja, pilećeg mesa i mlečnih proizvoda		7
Žitarice i stočna hraniva, Agroinfo vest		8
Nedeljni prikaz cena žitarica i stočne hrane		9
Promet robe na produktnoj berzi u Novom Sadu		10-13

Skuplja telad u Pirotu i Požarevcu protekle nedelje

Na pijaci žive stoke u Pirotu je zabeležen rast najčešće prodajne cene teladi SM rase telesne mase do 160 kilograma na 330 din/kg. Otkupna cena teladi SM rase telesne mase do 160 kilograma bila je takođe viša u klanicama na području Pirota pa je dominirao iznos od 330 din/kg.

I u Požarevcu je na stočnoj pijaci protekle nedelje zabeležen rast prodajne cene teladi SM rase telesne mase do 160 kilograma, tako da je dominirao iznos od 300 din/kg.

Otkupna cena tovne junadi telesne mase preko 480 kilograma bila je viša u klanicama na području južno-banatskog regiona i dominirao je iznos od 220 din/kg.

Protekle je sedmice, kao i prethodnih nekoliko, zabeležena slaba ponuda teladi SM i HF telesne mase do 160 kilograma na stočnoj pijaci u Obrenovcu. Svu ponuđenu telad su prema rečima odga-

jivača otkupili nakupci iz drugih krajeva Srbije. Najčešća prodajna cena teladi SM rase zadržala se na prošlonedeljnih 400 din/kg, dok je cena teladi HF rase bila viša za 10 din/kg. Dominirao je iznos od 350 din/kg. Ponovo je izostala ponuda tovne junadi, priplodnih goveda i krava za klanje.

U klanicama na području podunavskog regiona evidentiran je pad otkupnih cena bikova SM rase telesne mase preko 500 kilograma i krava za klanje SM rase.

U klanicama na području pčinjskog regiona protekle nedelje je vršen otkup tovne junadi telesne mase od 350 do 480 kilograma i utovljenih bikova preko 500 kilograma po idenitčnoj ceni koja je iznosila 230 din/kg. Na stočnoj pijaci u ovom gradu nije bilo značajnijih promena kako u pogledu obima ponude i prodaje grla tako ni u pogledu dominantnih cena.

Pad cene prasadi u Požarevcu i Čačku u odnosu na prethodni period

Pad dominantne cene prasadi zabeležen je, kako grla do 15 kilograma težine, tako i grla telesne mase od 16 do 25 kilograma na pijaci žive stoke u Požarevcu. Za razliku od njih skuplje su bile krmače za klanje, pa je dominirao iznos od 150 din/kg.

Prašad su bila jeftinija i na stočnoj pijaci u Čačku tokom protekle nedelje, pa je kod obe kategorije dominirao iznos od 240 din/kg.

Rast cene tovnih svinja telesne mase od 80 do 120 kilograma evidentiran je na stočnoj pijaci u Pančevu, tako da je dominirao iznos od 200 din/kg.

Na delu stočne pijace za prodaju svinja u Obrenovcu u nekoliko bokseva smeštena su bila prasad obe kategorije. Prodaja grla do 15 kilograma odvijala se najčešće po ceni od 250 din/kg. Prasad od 16 do 25 kilograma težine prodavala su se po ceni višoj za 10 din/kg u odnosu na prethodni period, jer je dominirao iznos od 250 din/kg. Tovne svinje dovezene su u dve traktorske prikolice. Grla težine od

80 do 120 kilograma mogla su se pazariti za 220 din/kg, dok su dve toвне svinje težine preko 120 kilograma prodate po ceni od 190 din/kg.

U Kraljevu je na pijaci žive stoke evidentiran rast cene priplodnih nazimica u poređenju sa prethodnim periodom i dominirala je cena od 29.500 dinara po grlu.

Krmače za klanje bile su jeftinije protekle nedelje na pijaci žive stoke u Nišu, pa je dominirao iznos od 160 din/kg.

Pad prodajne cene krmača za klanje zabeležen je protekle nedelje i na stočnoj pijaci u Smederevu, tako da je dominirao iznos od 130 din/kg. U klanicama na području podunavskog regiona došlo je do pada otkupnih cena tovnih svinja telesne mase od 80 do 120 kilograma i krmača za klanje u odnosu na prošlu sedmicu.

Na stočnoj pijaci u Pirotu evidentirana je slaba do prosečna ponuda prasadi ali je dominantna cena kod obe kategorije iznosila 280 din/kg kao i prethodne sedmice.

Skuplja jagnjad u Nišu i Smederevu, a ovce u Požarevcu

U Nišu je na pijaci žive stoke protekle nedelje zabeležen rast cene jagnjadi na 260 din/kg i jaradi na 200 din/kg. Za razliku od njih bile su jeftinije koze, pa je dominirao iznos od 120 din/kg.

Na pijaci žive stoke u Smederevu zabeležen je rast cene jagnjadi protekle nedelje, pa je dominirao iznos od 250 din/kg.

Blagi rast otkupne cene ovaca zabeležen je u klanicama na području braničevskog regiona, pa je dominirao iznos od 130 din/kg. Najčešća prodajna cena ovaca bila je niža protekle nedelje i na stočnoj pijaci u Požarevcu i iznosila je 110 din/kg.

Na stočnoj pijaci u Kraljevu došlo je do rasta cene priplodnih ovnova u odnosu na prethodnu sedmicu, pa je dominirao iznos od 20.400 dinara po grlu.

U boksevima za prodaju jagnjadi i ostalih kategorija ovaca na pijaci žive stoke u Obrenovcu broj grla nešto je manji u odnosu na prošlu nedelju. Prodajne cene nisu se značajnije menjale, pa je kod jagnjadi dominirao iznos od 240 din/kg, dviske i šilježice mogle su se pazariti po ceni od 180 do 200 din/kg. Za ovce je najčešće trebalo izdvojiti 150 din/kg. U prodaji je bilo i nekoliko koza po ceni od 110 din/kg.

Cene žive stoke - stočne pijace u Srbiji za period 12.-18.8.2013. godine

Jedinica mere din/kg	Težina/ uzrast	Rasa	Centralna Srbija											Vojvodina						Dominantna cena - Srbija					
			Beograd	Čačak	Kragujevac	Kraljevo	Loznica	Niš	Piroć	Požarevac	Smederevo	Vranje	Zaječar	Kikinda	Novi Sad	Pančevo	Sombor	S.Mitrovića	Subotica		Zrenjanin				
Dviske	sve težine	sve rase	190		100																				
Jagnjad	sve težine	sve rase	240	210		200	230	260	220	250	260	240				280									
Jarad	sve težine	sve rase					190	200		220	210	190													190
Junad	350-480kg	sve rase							230																
Junad	>480kg	sve rase				240				220															
Koze	sve težine	sve rase	110				100	120			130														
Krave za klanje	sve težine	SM	150			170			150	140	140														
Krmače za klanje	>130kg	sve rase	160				150	160		150	130														
Ovca	sve težine	sve rase	150	120		100	130	120		110	140	140													
Prasad	16-25kg	sve rase	250	240		270	240	200	280	210	250	240	240			250									240
Prasad	<=15kg	sve rase	250	240			270	220	280	230	250	250	250			260									250
Telad	80-160kg	HF	350																						
Telad	80-160kg	SM	400			370			330	300	370														370
Tovljenici	80-120kg	sve rase	220			200			180	200	170														200
Tovljenici	>120kg	sve rase	190			150	180		140	160	180	160													
Šilježad	sve težine	sve rase	190						150	170															

Klanične cene žive stoke u Srbiji po okruzima za period 12.-18.8.2013. godine

Jedinica mere din/kg	Težina/ uzrast	Rasa	Grad Beograd	Braničevski	Pčinjski	Mačvanski	Nišavski	Pirotski	Podunavski	Raški	Zaječarski	Moravički	Šumadijski	Južno-bački	Južno-banatski	Severno-bački	Srednje-banatski	Sremski	Dominantna cena - Srbija	
Bikovi	>500kg	HF	210																	
Bikovi	>500kg	SM	240		230	230	200		220	260		250		250						
Jagnjad	sve težine	sve rase		230		230	250		220	200	230			235	250					230
Junad	350-480kg	sve rase			230	220		230		240										230
Junad	>480kg	sve rase		230							220	220			220					220
Krave za klanje	sve težine	HF	140																	
Krave za klanje	sve težine	SM		140		160		150	150	180	130	140								
Krmače za klanje	>130kg	sve rase		140		160			140	160				150	150					
Ovca	sve težine	sve rase		130		140			140	110										140
Prasad	16-25kg	sve rase		260	260	220			220	240	240			230						
Telad	80-160kg	SM		280		360		330	320	360	270	320								360
Tovljenici	80-120kg	sve rase	210	190	210	205	180		200	210	170			200	230	190				210
Tovljenici	>120kg	sve rase		150		190			170		160									
Šižežad	sve težine	sve rase		170					160											

COMMISSION EUROPEENNE

Direction générale de l'Agriculture

D2. Viandes bovine, porcine, ovine et aviculture

CENE STOKE ZAKLANJE U EU

CENE NA TRŽIŠTU ZEMLJE ČLANICE

PRIX DE MARCHÉ - ETATS MEMBRES
MARKET PRICES - MEMBER STATES

Datum

od: 05.08.13

do: 11.08.13

(EURO/100kg g P.C/DW)	BE	BG	CZ	DK	DE	EE	GR	ES	FR	HR	IE	IT	CY	LV	LT	LU	HU	MT	NL	AT	PL	PT	RO	SI	SK	FI	SE	UK	EU	
Junad U2	3814	3315	3945	3743	400.1	463.0	3912	420.0	349.1	417.7						419.0			387.3	370.4	306.2	390.0	346.1	444.8	402.4	437.1	402.2	402.2		
Junad U3	362.8	333.0	393.3	371.3	403.1	453.1	3916	405.0	366.4	414.9						406.7			389.1	371.8	305.1	383.1	349.1	433.4	422.9	435.2	392.9	392.9		
Junad R2	335.3	319.0	389.6	368.2	318.2	386.5	440.5	369.8	395.0	353.7	386.5			254.4	268.6	385.0	255.4		347.6	360.9	300.7	364.6	288.5	338.9	326.7	412.1	401.3	422.9	365.9	
Junad R3	315.3	321.5	394.4	366.2	392.0	433.3	371.5	387.0	361.3	382.1				215.8	289.2	376.6			356.2	363.3	301.4	364.1	302.5	341.9	378.2	409.0	399.3	423.3	371.6	
Junad O2	321.4	305.3	299.0	365.8	338.6	275.1	357.2	420.4	351.2	362.0	394.5	317.0	350.0	216.1	255.2	348.9	252.3		349.0	329.3	290.4	328.9	273.6	300.0	318.4	360.3	355.1	388.8	331.0	
Junad O3	304.4	308.1	371.1	343.7	275.4	360.3	400.1	356.9	355.0	329.2	350.0	221.9	259.7	353.8					342.4	340.9	292.4	351.6	280.5	326.2	324.4	368.9	365.7	397.8	346.7	
Junad	356.0	305.3	316.2	372.9	362.1	282.2	387.7	434.4	374.0	394.2	360.7	405.4	350.0	219.6	261.8	400.8	252.8		360.2	364.3	295.6	363.6	276.4	336.4	322.6	371.3	378.9	412.6	372.9	
Bikovi R3	313.9	270.8	346.8		295.9					326.0	370.4					326.8			341.1	301.6			274.4	344.0	311.9		423.5		325.5	
Bikovi					295.9					326.0	370.4					326.8			341.1	301.6			274.4	344.0	311.9		423.5		325.5	
Goveda U2					403.3					467.0									387.0								458.2		436.7	
Goveda U3					412.0					464.0									372.0								454.0		439.0	
Goveda U4					409.5					442.0									355.0								451.5		445.6	
Goveda R3					314.5	406.3	411.1	402.0	436.0							403.9			369.6					321.2		431.8	447.9	423.9	423.9	
Goveda R4					396.4	401.8			417.0										355.5							402.1	454.3	440.0	440.0	
Goveda O3					370.1	335.6	383.7		375.0										351.3							372.6	435.2	398.5	398.5	
Goveda O4					356.8	384.0	368.0		368.0																	381.3	446.8	426.3	426.3	
Goveda					314.5	371.4	355.1	395.0	403.6							403.9			369.4					321.2		378.8	448.1	423.5	423.5	
Krave R2	323.5				448.0				448.0		324.1					239.0			276.2					242.5		329.3		387.1	387.1	
Krave R3	320.3	288.4	342.1	337.6	342.4	254.3	449.0	234.3	322.3					226.9	236.3	382.9	259.5		316.5	304.2	273.0	260.6	251.3	266.3	211.6	382.8	341.6	387.9	387.9	
Krave R4		289.9	344.8	398.6	345.6	278.2	432.0	187.1						252.8	240.9	266.1			315.8	304.8	282.4	250.7	276.2	184.4		351.5	340.2	337.1	337.1	
Krave O2	298.9	165.2	258.2	304.0	313.1	235.6	305.7	208.4	254.5	373.0	233.7	265.9		191.8	250.7	237.4			284.8	284.9	258.5	228.3	249.9	230.9	156.9	261.1	352.7	302.7	290.1	
Krave O3	289.4	232.1	263.1	328.3	318.2	257.4	311.6	202.6	249.7	376.0	237.1	288.5		201.3	244.8	335.2	252.7		296.1	288.1	266.0	223.7	248.0	242.7	195.9	260.1	355.7	322.0	317.3	
Krave O4	287.6	259.6	331.8	326.4	246.2	315.1	240.0	366.0						216.4	248.6	281.6			301.6	295.7	271.6	233.2	239.3	218.0	241.3	336.6	322.5	310.7	310.7	
Krave P2	250.2	221.9	214.5	271.7	255.0	219.6	273.9	205.0	215.2	323.0	210.0	231.9	183.0	174.3	231.8	200.0	204.9		247.0	257.4	234.2	196.4	238.9	201.9	141.8	237.1	284.1	256.3	257.7	
Krave P3	239.7	230.3	201.3	302.4	267.2	242.2	300.3	201.4	219.4	346.0		259.7	183.0	199.7	224.6	236.0			230.0	268.8	261.7	240.6	188.4	242.4	209.6	143.9	237.5	322.7	303.5	
Krave	287.8	221.4	251.5	302.8	309.4	233.4	310.6	204.5	245.9	387.3	227.4	257.5	183.0	191.9	239.5	361.3	234.7	236.0	285.3	289.3	259.8	212.6	244.1	240.2	165.2	240.8	330.5	308.7	315.7	
Junice U2	427.5				373.2	392.7	319.3	427.3		415.1	511.0	376.2	483.6			262.8			371.2	302.9	388.2			331.2		412.5	452.3	464.6	464.6	
Junice U3	406.0				310.2	386.3	385.6	430.9		419.4	504.0	379.4	457.2						375.6	363.0	300.4	379.5		356.3		429.6	458.5	444.2	444.2	
Junice R2	362.5				294.2	346.5	383.5	300.9	409.1		396.0	457.0	371.9	406.7					216.3	347.3	297.5	375.5	303.0	326.7	240.5	385.2	396.7	443.2	391.9	
Junice R3	358.0				292.1	377.9	380.5	311.1	416.2	430.1	396.1	456.0	375.9	405.4					324.5	355.3	297.4	361.4	276.8	331.8	223.3	379.5	407.1	444.0	409.4	
Junice R4					291.7	367.9	376.4		414.5		367.4	433.0	383.9			252.0			324.5	343.5	301.2	361.9		334.6	250.7	364.8	477.3	448.0	425.0	
Junice O2					268.8	325.6	313.1	252.3	382.3	401.4	343.5	380.0	347.1	308.2			188.4	249.0	300.0	227.8	302.6	284.8	344.4	268.5	290.9	320.8	343.0	416.8	329.1	
Junice O3					269.5	338.5	322.3	262.6	394.5	391.9	369.9	392.0		323.6	249.0	198.6	248.4	330.7	274.6	287.0	318.1	287.2	341.2	280.4	323.4	271.5	321.5	371.0	424.3	356.5
Junice O4					334.3	324.4	269.3	393.5		390.1	384.0			249.0	233.6	251.5			299.9	318.4	289.4	350.0	302.5		240.5	309.0	361.1	442.7	406.4	
Junice	394.9				280.8	356.2	362.6	264.5	407.7	400.5	393.8	463.8	374.8	450.1	249.0	198.2	249.3	399.4	262.7	289.7	349.5	290.9	362.3	274.1	324.9	257.4	327.5	379.0	443.4	408.1
Prosečne cene sve kategorije	3113	249.2	282.4	331.1	340.8	249.2	378.6	341.7	350.7	398.6	335.6	388.5	240.6	202.2	248.7	387.8	241.9	284.0	290.2	337.7	282.7	323.6	254.5	316.7	230.2	308.5	365.1	413.8	362.8	

Izvor : EU Komisija

**Cene žive stoke – stočne pijace u Crnoj Gori
za period od 8. - 14.8.2013.godine**

Naziv životinje	Težina/uzrast	Rasa	Jedinica mere	Dominantne cene (u €)						Prosek CG
				Bar	Berane	Bjelo Polje	Nikšić	Pijevlja	Podgorica	
Telad	80-160 kg	SM	kg.	~	3.2	2.9	~	3	~	3
Telad	80-160 kg	ostale	kg.	3.2	3	2.7	3.2	2.9	3.2	3
Junad	do 300 kg	ostale	kg.	~	~	~	2.3	2.4	2.3	2.3
Junad	preko 300 kg	ostale	kg.	~	2	~	2	1.8	1.8	1.9
Krave za klanje		SM	kg.	~	1.2	~	~	~	~	1
Krave za klanje		ostale	kg.	1	1	~	1.2	1.1	0.9	1
Prasad		sve rase	kg.	3.3	3	3	3.3	3	2.8	3.1
Jagnjad		sve rase	kg.	2.8	2.2	2.3	2.5	2.2	2.4	2.4
Jarad		sve rase	kg.	3.2	~	~	3	~	2.6	2.9
Priplodne koze		sve rase	grlo	100	~	~	~	~	~	100
Priplodne junice		HF	grlo	~	~	~	1350	~	850	1100
Priplodne junice		Smeđa	grlo	~	~	~	~	1200	~	1200
Priplodne krave		SM	grlo	~	~	~	~	1400	~	1400
Priplodne krave		HF	grlo	~	~	~	1500	~	1300	1400
Priplodne krave		Smeđa	grlo	~	~	~	~	~	1300	1300
Priplodne krave		Melez	grlo	~	1000	950	900	800	~	912.5

1 Euro = 114,04 RSD

Izvor: AMIS

**Cene jaja, pilećeg mesa i mlečnih proizvoda - zelene pijace
u Srbiji za period 12.- 18.8.2013. godine**

Naziv proizvoda	Jedinica mere	CENTRALNA SRBIJA										VOJVODINA						Dominantna cena - Srbija			
		Beograd Kalenić	Beograd Skadarlija	Čačak	Kragujevac	Kraljevo	Loznica	Niš	Pirot	Požarevac	Smederevo	Vranje	Zaječar	Kikinda	Novi Sad	Pančevo	Sombor		S.Mitrovića	Subotica	Zrenjanin
Jaja (A)	komad	12	12	12	11	13	8	9	10	11	11	10	10	10	12	12				12	12
Jaja (B)	komad	11	11	10	10	12	9	8	9	13	8	9	8	8	11	11			12	11	11
Jaja (C)	komad	10	10	9	8	11	10	7	8	10	8	8	7	7	10	10				8	10
Jaja (S)	komad	13	13	13	12	10	11	10	11	12	10	11	11	11		13				13	13
Piletina (sve rase)	kg	260	300	360	299	260				270	240				280	300		285	280		
Beli sir (masni)	kg	400	400	500	350			350	600	400	370	300	350	350	700	400		250	500		400
Beli sir (polumasnii)	kg	300	300	350	250	300	300	300	300	350	300	280	270	270	330	300		230	400		300
Kajmak	kg	800	700	550	700	600	600	600	900	800					700	700					700



Žitarice i stočna hrana

Na pijaci u Obrenocvu, protekle je nedelje evidentiran pad cene stočnog brašna. Dominirao je iznos od 17 din/kg.

Na gazdinstvima u okolini Kragujevca zabeležen je pad cene pšenice i kukuruza upakovanih u džakove najčešće od 50 kilograma težine. Na pijaci u ovom gradu bili su jeftiniji stočni ječam, suncokretovo zрно, pšenice i kukuruza upakovanih u džakove najčešće od 50 kilograma težine.

U maloprodajnim objektima na području Kraljeva bila je jeftinija suncokretova sačma pa je dominirao iznos od 40 din/kg. Na pijaci u Kraljevu

zabeležen je pad cene kukuruza, okrunjenog, prirodno sušenog upakovanog u džakove.

Na pijaci u Pančevu došlo je do pada cene lucerkinog sena u balama pa je dominirao iznos od 18 din/kg. U silosima na području ovog grada bila je miža cena kukuruza i viša cena pšenice u odnosu na predhodni period.

U maloprodajnim objektima na području Smedereva zabeležen je rast cene sojine sačme pa je dominirao iznos od 92 din/kg.

Agroinfo vest

Sistem za navodnjavanje u Grockoj, koji je počeo da radi u junu, u eksperimentalnoj je fazi i za nekoliko meseci obuhvatiće 240 hektara poljoprivrednih površina, podsetio je juče gradski sekretar za poljoprivredu Aleksandar Janković, koji je obišao voćnjake i postrojenje ovog sistema.

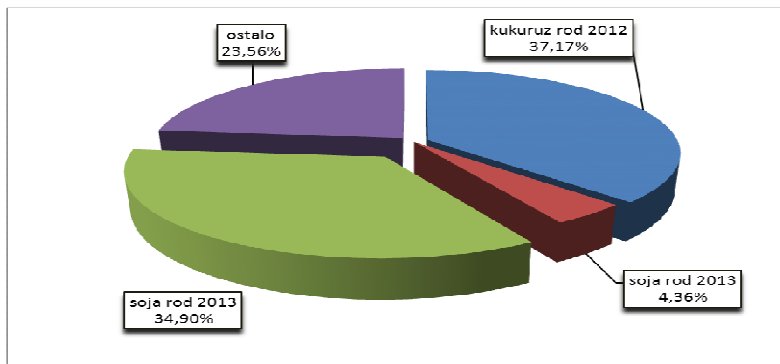
- Pre tri godine počeli smo sa projektom izgradnje sistema za navodnjavanje u Grockoj. U junu je počela eksperimentalna faza, u kojoj smo sistem pustili na nekoliko parcela da bismo videli kako funkcioniše. Kada bude završen u potpunosti, ova regija bi mogla da proizvede i plasira u Srbiji i inostranstvu od 200 do 250.000 tona voća. Sistem veoma dobro funkcioniše, a do sada je potrošeno 7.000 kubika vode - rekao je Janković. On je uputio poziv svim zainteresovanim proizvođačima da se jave u nadležni sekretarijat kako bi im se obezbedili svi tehnički uslovi za priključenje na sistem. Sela Brestovik, Begaljica i Pudarci do sada su obuhvaćena sistemom za navodnjavanje, a ostala će biti priključena sukcesivno u narednom periodu. Planirano je da ovaj sistem u narednih pet godina pokrije 2.500 hektara poljoprivrednih površina, a procena stručnjaka je da će to doprineti da se prinosi udvostruče. Braća Goran i Zoran se 13 godina bave poljoprivrednom proizvodnjom u Pudarcima i među prvima su koji su probali kako funkcioniše sistem za navodnjavanje. - Do sada nismo navodnjavali, gledali smo u nebo i čekali kišu, navodnjavanje je za našu proizvodnju spas. Očekujemo sto odsto veći prinos. Ako sve bude kako treba, planiramo da za 50 odsto povećamo proizvodnju - kaže Goran. U okviru sistema izgrađeni su crpna stanica na Dunavu, cevovod u dužini od 7.033,50 metara i rezervoar u mestu Pudarci, ukupne zapremine 4.460 metara kubnih. Prostor obuhvaćen sistemom za snabdevanje vodom obradivih poljoprivrednih površina uključuje naselja Grocku, Begaljicu, Brestovik, Pudarce, Kamendol, Umčare i Dražanj. Na ovom području voćnjaci i vinogradi zauzimaju oko 1.150 hektara i dodatnih 1.020 hektara pod ostalim poljoprivrednim kulturama. Crpna stanica „Dunav“ je kapaciteta 240 litara u sekundi i vodom može da snabdeva 630 hektara poljoprivrednih površina.

Izvor: danas.rs

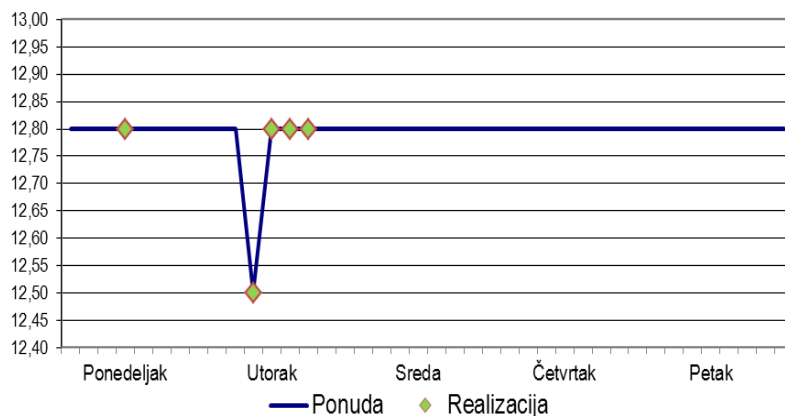
Promet robe na produktnoj berzi u Novom Sadu od 12. do 16. avgusta 2013. godine

Najvažnije iz protekle nedelje:

- Nastavljen pad cene kukuruza
- Dešavanja na svetskim berzama



Svi tržišni faktori koji su u proteklih mesec dana bili razlog da tržište bude izuzetno pasivno, a cene u padu, su i dalje aktuelni i uticajni, pa se ni situacija u protekloj nedelji bitnije ne razlikuje od tržišnih dešavanja u prethodnim nedeljama. Iako je za 59,47% veći nego prethodne nedelje, obim prometa roba kojim se trgovalo na novosadskoj berzi je skroman – svega 598 tona. Finansijska vrednost prometa u nedelji za nama je iznosila 15.618.660 dinara i za 58,61% je veća od upoređujućeg podatka iz prethodne nedelje.

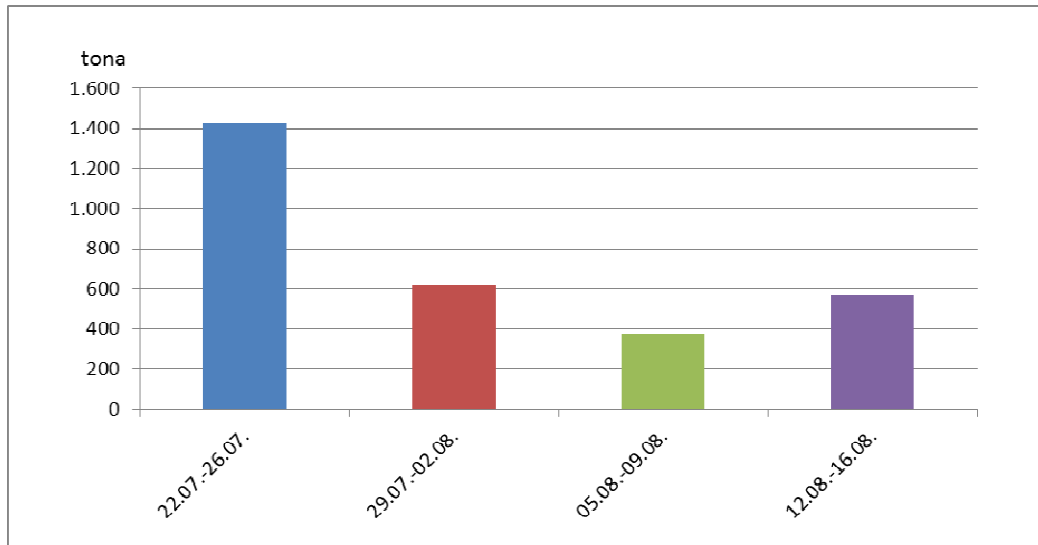


Kukuruz je doživeo takav cenovni sunovrat u proteklih 45 dana, da je svakako najinteresantnije posmatrati upravo ovo tržište, ako ništa drugo, a ono zbog saznanja o donjoj granici do koje će cena ove robe dalje padati. Prosečna cena trgovanja protekle nedelje je iznosila 13,74 din/kg (12,73 bez PDV), što je za 2,73% niže u odnosu na prosečnu cenu u prethodnoj nedelji. Poslednji put kukuruz je ovakvu cenu imao još u junu 2010. godine. S obzirom na vrlo nizak nivo cene ove robe, svaki dalji njen pad, ozbiljno ugrožava i inače uzdrmanu tržišnu poziciju kukuruza. Da li je ovonedeljni cenovni pad od 2,73% signal da će se ovaj višenedeljni siloviti silazni cenovni trend zaustaviti, pokazaće već sledeća nedelja. Podsetimo da je u nekoliko navrata nedeljni pad cene ove robe iznosio i preko 10%.

Pšenica stoji na baržama u srpskim lukama, domaća tražnja je nezainteresovana, a cena je u blagom padu. Promet je beznačajno mali, ali je cena indikativna za praćenje ovog tržišta. Cena od 16,52 din/kg (15,30 bez PDV) za 1,96% je manja od prosečne cene trgovanja u prethodnoj nedelji. Na ovom tržištu nema tako izraženih turbulencija kao kod kukuruza. Razlog za ovu konstataciju nalazimo u činjenici da već samo saznanje o prisustvu trenutno pasivne izvozne tražnje, daje perspektivu ovom tržištu koje će profunkcionisati u punom kapacitetu već prilikom otklanjanja prvog od navedenih faktora koji trenutno blokiraju promet ove robe.

Objavljeni nedeljni ponderi cena nisu zvaničan podatak, usled činjenice da su obuhvaćeni podaci o trgovanju do trenutka štampanja informatora.

Od jesenjih kultura, prva žetva će biti žetva soje. Približavanjem žetve, sve je veći interes za trgovanjem kako soje prošlogodišnjeg roda, tako i soje novog roda. Soja roda 2012 se preko "Produktne berze" u Novom Sadu prodavala po ceni od 59,40 din/kg (55,00 bez PDV) što je za 2,65% manje od cene prethodne nedelje. Soja novog roda sa isporukom po zvršetku žetve se prometovala po prosečnoj ceni od 36,28 din/kg (33,59 bez PDV). U odnosu na prethodnu nedelju to je za 1,60% niža cena.



Pregled zaključenih i ponuđenih količina, kao i dijapazon zaključenih i ponuđenih cena poljoprivrednih proizvoda tokom protekle nedelje, dati su u sledećoj tabeli:

ROBA	PONUĐENA KOLIČINA (t)	CENA PONUDE DIN/KG SA PDV-OM	ZAKLJUČENA KOLIČINA (t)	ZAKLJUČENA CENA DIN/KG SA PDV-OM	PROMENA U ODNOSU NA PRETHODNU NEDELJU
Kukuruz, rod 2012.	313	13,50-13,82	213	13,50-13,82	-2,83%
Soja rod 2013.	300	35,65-36,91	200	35,65-36,91	-1,60%
Soja rod 2012.	85	59,40	60	59,40	-2,65%
Pšenica rod 2013.	525	16,52-16,74	25	16,52	-1,96%
Kukuruz rod 2011.	100	14,58	100	14,58	-
Suncokretova sačma min. 33%	100	28,80	-	-	-

PRODEX

Današnja vrednost PRODEX-a od 192,73 indeksnih poena, zavređuje detaljniju analizu uzroka i posledica ovakvog pada. U poslednjih godinu dana, trend pada cena kukuruza i pšenice imao je presudnu ulogu na kretanje ovog indeksa, u pomenutom periodu.

Pre godinu dana cena pšenice i kukuruza bile je identična i kretala se na nivou od 27,00 din/kg, bez PDV-a. Od tada kukuruz beleži konstantan pad cene, uz dva perioda kada je cenovni pad bio drastičan. Prvi period je februar ove godine, kada je postalo jasno da od srpskog izvoza kukuruza u tekućoj ekonomskoj godini nema ništa, zbog poznatih problema oko zaraženosti aflatoksinom. Drugi period je vezan za avgust, kada je procena stanja zaliha prošlogodišnjeg kukuruza, cena ovog artikla na svetskim berzama i možda preuranjena procena o hipeprodukciji novog roda, dovela do pada cene kukuruza na nivo od 12,50 din/kg, bez PDV-a.

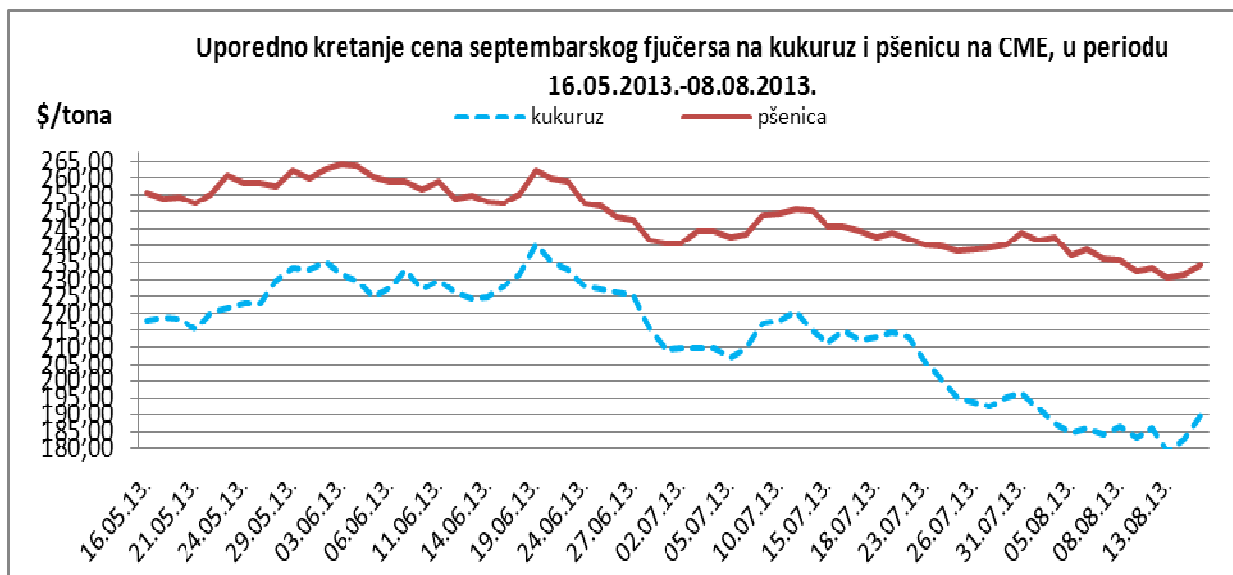
Istovremeno cena pšenice je u poslednjih godinu dana imala drugačiji trend pada. Cena je stabilna duži vremenski period, a onda doživi nagli pad, nakon koga se opet stabilizuje na tom nižem nivou. Dva su slučaja naglog pada registrovana u proteklih godinu dana. Prvi je vezan za pad cene na nivo od 22,50 din/kg, bez PDV-a, početkom marta, kao reakcija na pad cene kukuruza neposredno pre toga, a drugi je sezonski pad cene pšenice nakon žetve, na nivo od 15,50-16,00 din/kg, bez PDV-a.

Poslednji put su ovako niske cene pšenice i kukuruza, registrovane još u avgustu 2010.godine, odnosno tačno pre tri godine, kada je i poslednji put zabeležena indeksna vrednost PRODEX-a, ispod 190,00 indeksnih poena. Inače današnja vrednost ovog pokazatelja, od pomenutih 192,73 indeksnih poena, je za 1,40 indeksnih poena niža nego prošlog petka.



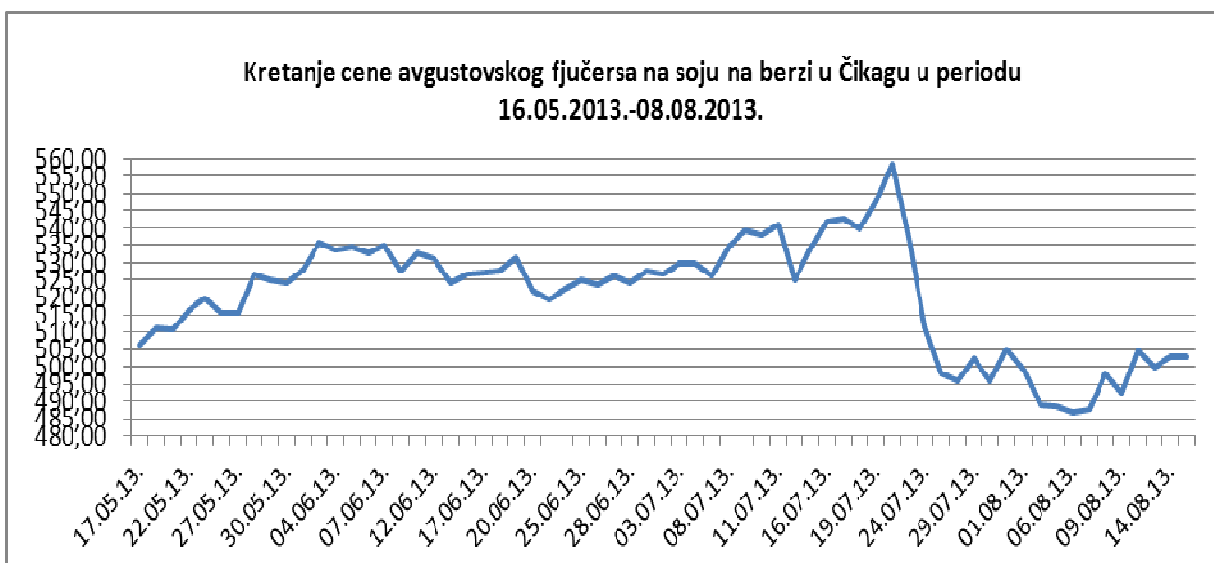
Cene poljoprivrednih proizvoda u protekloj nedelji na vodećim robnim berzama, bile su sledeće:

PREGLED DNEVNIH PROMENA CENA NA CME GROUP SEPTEMBAR 2013.					
	ponedeljak	utorak	sreda	četvrtak	petak
Pšenica	232.74 \$/t	233.33 \$/t	230.83 \$/t	231.64 \$/t	234.21 \$/t
Kukuruz	183.30 \$/t	185.82 \$/t	179.21 \$/t	182.91 \$/t	189.52 \$/t



Svetske izvozne cene pšenice, zabeležile su male neto promene u proteklih nedelju dana, a samim tim je i IGC GOI pod indeks pšenice ostao na minimumu u poslednjih trinaest meseci. USDA-ov izveštaj sa početka nedelje je pokazao da je došlo do povećanja izvoza čime su krajnje zalihe stavljene na minimum u poslednjih šest godina. Što s tiče kukuruza, iako je stanje useva dobilo ocenu 64% dobar/odličan, suša predstavlja ozbiljan problem, kako budućem potencijalu useva tako i nemogućnosti setve velikog obima površine pod usevima, čak neki analitičari strahuju da bi mogla da se ponovi 2012. godina, kada je kukuruz dostigao rekordnu cenu i kada je došlo do najgore suše od 1930. godine. Naime u Ajovi i Ilionisu, glavnim uzgajivačima kukuruza u Americi, kiša nije pala protekle dve nedelje.

Cena septembarskog fjučersa na kukuruz je u poslednjih nedelju dana skočila za 1,71%, dok je fjučers na pšenicu pojeftinio za 0,61%.



PREGLED DNEVNIH PROMENA CENA NA CME GROUP					
	ponedeljak	utorak	sreda	četvrtak	petak
Soja, zrno avg 13	492.60 \$/t	504.72 \$/t	499.58 \$/t	502.66 \$/t	502.66 \$/t
Sojina sačma avg 13	420.50 \$/t	425.70 \$/t	426.90 \$/t	433.90 \$/t	433.90 \$/t

Ocena stanja useva soje je na nivou od 64% dobar/odličan, što predstavlja skok u odnosu na prošlu godinu i nivo od 34%. Fjučersi soje u Americi, najvećem proizvođaču, zabeležili su najbolji nedeljni skok u proteklih godinu dana, na osnovu svog vremena koje nedozvoljava setvu preostale površine, a i prei već posejanim usevima.

Avgustovski fjučers na soju ima veću vrednost u odnosu na prošli petak za 0,91%, a na sojinu sačmu za 2,71%.

	PŠENICA	KUKURUZ
BUDIMPEŠTA	150.42 EUR/t (futures sep 13)	166.47 EUR/t (futures sep 13)
EURONEXT PARIZ	185.75 EUR/t (futures nov 13)	166.00 EUR/t (futures nov 13)

U Budimpešti je pšenica sa septembarskom isporukom skuplja za 0,12%, dok je kukuruz skuplja za 0,69%. U Parizu je postavljen novi fjučers na kukuruz sa novembarskom isporukom. Pšenica je jeftinija 2,32%, a kukuruz za 0,31%.