

28.05.2013.

Vol.10, Broj 20.

**Ministarstvo poljoprivrede,
 šumarstva i vodoprivrede
 Republike Srbije**

**Izveštaj pripremio : Institut
 za primenu nauke u poljo-
 privredi**











Email:
 stips@minpolj.gov.rs

telefon:
 011-3616-277

20

www.stips.minpolj.gov.rs

ŽIVA STOKA, ŽITARICE I STOČNA HRANA

Ponuda, tražnja i cene goveda u Srbiji		1
U pojedinim klanicama pad cena prasadi		2
Pregled cena žive stoke na stočnim pijacama		3
Cene žive stoke u klanicama		4
Cene stoke u EU		5
Cene žive stoke na pijacama u Crnoj Gori		6
Cene jaja, pilećeg mesa i mlečnih proizvoda		7
Žitarice i stočna hraniva, Agroinfo vest		8
Nedeljni prikaz cena žitarica i stočne hrane		9
Promet robe na produktnoj berzi u Novom Sadu		10-12

Bez značajnijih promena na tržištu goveda

Na pijaci žive stoke u Požarevcu za-
 beležen je pad cene krava za klanje, pa je
 dominirao iznos od 145 din/kg. Niža je bila
 i cena tovne junadi telesne mase od 350 do
 480 kilograma, pa je dominirao iznos od
 200 din/kg. U klanicama na području
 braničevskog regiona nije bilo promena
 otkupnih cena goveda.

Nije bilo značajnijih promena u obimu
 ponude teladi do 160 kilograma težine
 kako grla SM tako i grla HF rase na pijaci
 žive stoke u Obrenovcu. Prodaja je bila
 slabija u odnosu na prethodnu sedmicu, pa
 su i dominantne cene grla obe rase bila
 niže za 10 din/kg. Na tržištu tovne junadi
 situacija je nepromenjena, kako u pogledu
 cena, tako i u pogledu ponude i tražnje.
 Izostala je prodaja priplodnih goveda i
 krava za klanje.

U klanicama podunavskog regiona
 evidentiran je blagi rast otupne cene ut-
 ovljenih bikova telesne mase preko 500
 kilograma i dominirao je iznos od 210 din/
 kg.

Najčešća otkupna cena tovne junadi
 telesne mase preko 480 kilograma iznosila
 je 220 din/kg u klanicama južno-bačkog
 regiona. Ista kategorija goveda se na pijaci

žive stoke u Novom Sadu mogla najčešće
 pazariti, po ceni od 230 din/kg.

Blagi pad dominantne cene priplodnih
 krava na pijaci žive stoke u Kragujevcu, a
 u prodaji ih je bilo oko desetak. U klani-
 cama šumadijskog regiona nije bilo
 promena, pa su telad klaničari otkupljivali
 u zavisnosti od rase i kvaliteta za 250 do
 300 din/kg, tovna junad od 160 do 200
 din/kg, dok su krave za klanje otkupljivali
 po ceni od 140 do 150 din/kg.

Na stočnoj pijaci u Pnčevu je izostala
 prodaja goveda tokom protekle nedelje, a
 klaničari sa područja južno-banatskog re-
 giona otkupljivali su jedino tovnu junad
 telesne mase preko 480 kilograma po ceni
 od 220 din/kg.

Telad SM rase telesne mase do 160
 kilograma su se na pijaci žive stoke u Pi-
 rotu najčešće mogla pazariti po ceni od 270
 din/kg, dok su za tovnu junad kupci trebali
 da odvoje od 220 do 230 din/kg.

U klanicama raškog regiona nije bilo
 promena otkupnih cena goveda, a i obim
 ponude i tražnje nije se značajnije
 promenio u odnosu na prethodnu sedmicu.

Pad cena prasadi u klanicama braničevskog i na području južno bačkog regiona

Pad cene prasadi telesne mase od 16 do 25 kilograma i obe kategorije tovnih svinja zabeležen je protekle nedelje u klanicama na području braničevskog regiona. Na pijaci žive stoke u Požarevcu su prasad jedne kategorije bila skuplja, a druge jeftinija. Takva je situacija bila i kod tovnih svinja. Krmača za klanje nije bilo u prodaji.

Blagi pad otkupne cene tovnih svinja težine od 80 do 120 kilograma i u klanicama na području južno-bačkog regiona, pa je dominirao iznos od 170 din/kg. Na stočnoj pijaci u Novom Sadu nije bilo značajnijih promena u odnosu na prethodnu nedelju.

Niža je bila prodajna cena prasadi do 15 kilograma težine na pijaci žive stoke u Loznici pa je dominirao iznos od 260 din/kg. U klanicama mačvansko-podrinjskog regiona zabeležen je rast otkupne cene tovnih svinja telesne mase od 80 do 120 kilograma, pa je dominirao iznos od 180 din/kg.

Dosta dobra ponuda prasadi obe kategorije protekle nedelje bila je na stoč-

noj pijaci u Obrenovcu, ali je interesovanje kupaca slabo, pa je i prodaja grla bila loša. Cene su nepromenjene. Tovnih svinja težine od 80 do 120 kilograma bilo je dva grla koje je odgajivač dovezao za prodaju, dok je tovljenika preko 120 kilograma bilo jedno grlo. Cene su zadržale prošlonedeljni nivo. Izostala je prodaja krmača za klanje kao i prethodne subote.

Na stočnoj pijaci u Kraljevu su protekle nedelje jedino tovnje svinje telesne mase od 80 do 120 kilograma bile jeftinije u odnosu na prethodnu nedelju. U klanicama na području raškog regiona bila je niža otkupna cena prasadi telesne mase od 16 do 25 kilograma, pa je dominirao iznos od 230 din/kg.

Nešto viša cena obe kategorije prasadi evidentirana je na stočnoj pijaci u Pančevu, pa je dominirao iznos od 260 din/kg. Klanice sa područja južno-banatskog regiona otkupljivale su tovnje svinje telesne mase od 80 do 120 kilograma, po ceni od 180 din/kg, kao i prethodne nedelje.

Pad cene jagnjad, dviski, šilježadi i ovaca na pijaci u Obrenovcu

Uobičajena je bila ponuda jagnjadi za ovaj period, ali je slaba prodaja uticala na pad cena na stočnoj pijaci u Obrenovcu. Dominirao je iznos od 250 din/kg. Slična je situacija i kod dviski, šilježadi i ovaca. Najčešća prodajna cena dviski i šilježadi bila je 180 din/kg, dok su za ovce kupci najčešće trebali da odvoje 130 din/kg. Par jaradi u prodaji, a dominantna cena iznosila je 250 din/kg. Za koze su kupci trebali da odvoje najčešće 110 din/kg.

Jagnjad su protekle nedelje bila jeftinija i na stočnoj pijaci u Smederevu tako da je dominirao iznos od 230 din/kg. U klanicama podunavskog regiona nije bilo značajnijih promena u odnosu na prethodnu sedmicu.

Niža cena jagnjadi zabeležena je na pijaci žive stoke u Loznici. Za razliku od

jagnjadi ovce su bile skuplje u odnosu na proteklu nedelju, pa je dominirao iznos od 150 din/kg.

Na stočnoj pijaci u Kraljevu došlo je do rasta cene jagnjadi i dominirao je iznos od 220 din/kg, cene ostalih kategorija ovaca ostale su nepromenjene.

U Požarevcu je na stočnoj pijaci reporter STIPS-a protekle nedelje zabeležio rast dominantne cene šilježadi na 190 din/kg. U klanicama braničevskog regiona zabeležen je rast otkupne cene jagnjadi i ovaca u odnosu na prethodnu nedelju.

Na pijaci u Pirotu jedino su se mogla pazariti jagnjad, ali se cena nije bitnije menjala u poređenju sa prošlom sedmicom, pa je dominirao iznos od 260 din/kg.

Cene žive stoke - stočne pijace u Srbiji za period 20.-26.5.2013. godine

Jedinica mere din/kg	Težina/ uzrast	Rasa	Centralna Srbija											Vojvodina						Dominantna cena-Srbija			
			Beograd	Čačak	Kragujevac	Kraljevo	Loznica	Niš	Piroć	Požarevac	Smederevo	Vranje	Zaječar	Kikinda	Novi Sad	Pančevo	Sombor	S.Mitrovica	Subotica		Zrenjanin		
Dviske	sve težine	sve rase	180	150	150																	150	
Jagnjad	sve težine	sve rase	250	250	240	220	250	260	250	230	280	260											250
Jarad	sve težine	sve rase	250	240	240		210			220	200												250
Junad	<=300kg	SM	220																				
Junad	350-480kg	sve rase				210		220	200														
Junad	>480kg	sve rase	200																				
Koze	sve težine	sve rase	110	100	100	140				130													
Krave za klanje	sve težine	HF																					120
Krave za klanje	sve težine	SM	150					140	145	130													
Krmače za klanje	>130kg	sve rase	160	160						140													
Ovca	sve težine	sve rase	130	120	100	100	150	130	140	140	120												
Prasad	16-25kg	sve rase	250	250	220	220	250	290	250	240	240												
Prasad	<=15kg	sve rase	260	250	320		260	290	260	250	280	250											
Telad	80-160kg	HF	310																				270
Telad	80-160kg	SM	350			320		270	280	335													
Tovljenici	80-120kg	sve rase	170	200	180	150	160	155	160	185	160												
Tovljenici	>120kg	sve rase	170	180	170	130		120	150	160													
Šilježad	sve težine	sve rase	180					190															

Klanične cene žive stoke u Srbiji po okruzima za period 20.-26.5.2013. godine

Jedinica mere din/kg	Težina/ uzrast	Rasa	Grad Beograd	Braničevski	Pčinjski	Maćvanski	Nišavski	Pirotski	Podunavski	Raški	Zaječarski	Moravički	Šumadijski	Južno-bački	Južno-banatski	Severno-bački	Srednje-banatski	Sremski	Dominantna cena - Srbija
Bikovi	>500kg	HF	200	200								210							200
Bikovi	>500kg	SM	220	270	220	220			210	240									220
Dviske	sve težine	sve rase											150						
Jagnjad	sve težine	sve rase		240		240			220	230	250		240						240
Junad	350-480kg	sve rase		210	220	220				220		190							220
Junad	>480kg	sve rase									220		200	220	220	195			220
Krave za klanje	sve težine	SM		160		150		140	140	180	130	140	150						140
Krmače za klanje	>130kg	sve rase		130		150			130	140	120		150						
Ovca	sve težine	sve rase		120		130			130	120			100						
Prasad	16-25kg	sve rase		260		245			250	230	240		220	240	230				
Telad	80-160kg	HF											250						
Telad	80-160kg	SM		280		360		270	310	340	280	300	300						
Tovljenici	80-120kg	sve rase	194,4	170	180	180			160	180	160		180	170	180	165			180
Tovljenici	>120kg	sve rase		140		165			140		160		160						
Šilježad	sve težine	sve rase																	190

COMMISSION EUROPEENNE

Direction générale de l'Agriculture

D2. Viandes bovine, porcine, ovine et aviculture

CENE STOKE ZA KLANJE U EU

CENE NA TRŽIŠTU ZEMLJE ČLANICE

PRIX DE MARCHÉ - ETATS MEMBRES
MARKET PRICES - MEMBER STATES

Datum

od: 13.05.13

do: 19.05.13

(EURO/100kg g P/C/DW)	BE	BG	CZ	DK	DE	EE	GR	ES	FR	IE	IT	CY	LV	LT	LU	HU	MT	NL	AT	PL	PT	RO	SI	SK	FI	SE	UK	EU	Promena posljednje nedelje	
Junad U2	380.6	345.4	411.1	373.3	333.5	451.7	403.7	470.0	429.0	422.9	274.1	421.7	386.4	377.0	309.4	394.5	394.5	355.1	358.8	456.4	429.4	463.2	407.5	407.5	407.5	429.4	463.2	407.5	-2.90	
Junad U3	364.2	342.3	409.8	369.2	330.5	457.7	403.8	402.0	431.3	413.1	288.4	400.3	394.1	376.6	309.2	389.2	389.2	358.2	358.2	454.8	421.0	463.3	397.0	397.0	397.0	421.0	463.3	397.0	-1.26	
Junad R2	336.3	332.4	401.4	367.2	307.3	438.0	381.6	395.0	422.0	383.6	266.3	309.4	360.1	369.1	302.1	372.2	269.5	348.8	308.9	422.4	405.4	447.4	372.6	372.6	372.6	405.4	447.4	372.6	-1.38	
Junad R3	318.7	329.8	404.7	362.1	329.7	439.7	378.0	387.0	423.6	383.7	284.5	320.2	368.9	371.1	304.3	369.4	295.8	349.5	348.7	422.0	410.9	447.8	376.4	376.4	376.4	410.9	447.8	376.4	-1.83	
Junad O2	326.1	297.4	315.0	373.9	337.6	289.5	418.9	361.2	402.2	334.3	350.0	251.4	323.7	340.0	297.4	333.0	275.2	315.3	330.5	359.0	354.5	420.5	339.7	339.7	339.7	354.5	420.5	339.7	-1.84	
Junad O3	312.7	308.6	377.8	340.7	340.4	400.4	360.6	360.0	404.5	354.0	350.0	238.9	321.6	359.8	348.6	346.2	297.8	338.0	292.8	334.1	365.4	390.7	353.0	353.0	353.0	365.4	390.7	353.0	-2.59	
Junad	358.4	297.4	327.8	381.0	359.6	293.0	433.4	381.8	393.0	422.8	406.2	350.0	251.3	321.2	407.7	268.6	357.1	371.3	300.1	367.8	277.8	345.5	326.8	369.8	369.8	345.5	440.6	377.7	-2.00	
Bikovi R3	324.8	275.0	339.7	346.0	389.0	346.0	389.0	346.0	389.0	346.0	319.9	319.9	338.3	301.2	338.3	301.2	338.3	301.2	338.3	301.2	338.3	301.2	338.3	301.2	338.3	301.2	338.3	301.2	338.3	-0.36
Bikovi U2	406.9	406.9	406.9	406.9	406.9	406.9	406.9	406.9	406.9	406.9	406.9	406.9	406.9	406.9	406.9	406.9	406.9	406.9	406.9	406.9	406.9	406.9	406.9	406.9	406.9	406.9	406.9	406.9	406.9	-0.98
Goveda U2	463.0	463.0	463.0	463.0	463.0	463.0	463.0	463.0	463.0	463.0	463.0	463.0	463.0	463.0	463.0	463.0	463.0	463.0	463.0	463.0	463.0	463.0	463.0	463.0	463.0	463.0	463.0	463.0	463.0	2.30
Goveda U3	460.0	460.0	460.0	460.0	460.0	460.0	460.0	460.0	460.0	460.0	460.0	460.0	460.0	460.0	460.0	460.0	460.0	460.0	460.0	460.0	460.0	460.0	460.0	460.0	460.0	460.0	460.0	460.0	460.0	108
Goveda U4	438.0	438.0	438.0	438.0	438.0	438.0	438.0	438.0	438.0	438.0	438.0	438.0	438.0	438.0	438.0	438.0	438.0	438.0	438.0	438.0	438.0	438.0	438.0	438.0	438.0	438.0	438.0	438.0	438.0	2.21
Goveda R3	428.0	428.0	428.0	428.0	428.0	428.0	428.0	428.0	428.0	428.0	428.0	428.0	428.0	428.0	428.0	428.0	428.0	428.0	428.0	428.0	428.0	428.0	428.0	428.0	428.0	428.0	428.0	428.0	428.0	2.96
Goveda R4	410.0	410.0	410.0	410.0	410.0	410.0	410.0	410.0	410.0	410.0	410.0	410.0	410.0	410.0	410.0	410.0	410.0	410.0	410.0	410.0	410.0	410.0	410.0	410.0	410.0	410.0	410.0	410.0	410.0	3.40
Goveda O3	380.0	380.0	380.0	380.0	380.0	380.0	380.0	380.0	380.0	380.0	380.0	380.0	380.0	380.0	380.0	380.0	380.0	380.0	380.0	380.0	380.0	380.0	380.0	380.0	380.0	380.0	380.0	380.0	380.0	3.26
Goveda O4	365.1	365.1	365.1	365.1	365.1	365.1	365.1	365.1	365.1	365.1	365.1	365.1	365.1	365.1	365.1	365.1	365.1	365.1	365.1	365.1	365.1	365.1	365.1	365.1	365.1	365.1	365.1	365.1	365.1	2.75
Goveda	376.2	376.2	376.2	376.2	376.2	376.2	376.2	376.2	376.2	376.2	376.2	376.2	376.2	376.2	376.2	376.2	376.2	376.2	376.2	376.2	376.2	376.2	376.2	376.2	376.2	376.2	376.2	376.2	376.2	-0.33
Krave R2	328.6	285.5	361.3	341.7	248.0	451.0	383.6	324.8	320.7	320.7	260.1	260.1	349.7	314.6	282.1	261.0	273.9	277.3	242.6	415.8	381.1	392.0	391.6	391.6	391.6	391.6	381.1	392.0	391.6	0.83
Krave R3	325.2	282.4	368.9	343.7	285.2	434.0	384.3	253.6	269.6	279.5	279.5	279.5	342.8	319.2	282.6	251.8	267.5	256.2	242.5	382.2	378.2	355.6	355.6	355.6	355.6	378.2	355.6	355.6	355.6	-0.87
Krave R4	309.6	204.5	255.0	321.1	193.2	254.7	199.5	264.9	374.0	349.6	289.8	214.7	284.5	350.0	246.7	309.2	295.7	265.3	232.4	256.4	237.9	192.1	265.5	297.6	297.6	237.9	192.1	265.5	297.6	0.59
Krave O2	301.7	235.3	257.2	336.1	325.4	257.9	189.1	251.2	377.0	355.6	311.8	207.5	279.5	337.4	253.6	321.5	301.0	272.0	223.1	258.2	260.1	243.4	262.1	325.7	325.7	243.4	262.1	325.7	325.7	0.75
Krave O3	299.4	229.6	258.6	340.5	331.5	258.5	161.1	245.2	367.0	359.4	270.5	268.2	328.7	293.5	280.8	225.6	267.9	266.2	237.2	241.3	367.3	357.7	332.1	332.1	332.1	357.7	332.1	332.1	332.1	0.06
Krave O4	268.0	199.6	207.8	279.3	264.2	227.2	204.4	227.3	327.0	307.8	264.3	183.0	185.9	253.3	260.2	209.9	253.8	275.6	268.7	247.1	196.6	243.8	211.8	147.3	237.8	279.5	282.3	268.1	268.1	-0.63
Krave P2	250.1	222.4	222.1	312.3	275.4	241.2	195.0	211.8	254.9	273.4	221.3	252.6	295.6	273.2	255.7	178.1	247.9	159.2	236.6	331.1	317.8	317.7	317.7	317.7	317.7	317.8	317.7	317.7	317.7	0.14
Krave P3	301.6	207.3	248.1	313.4	314.0	238.8	191.5	248.1	387.7	351.4	279.3	183.0	201.5	265.1	357.6	239.4	253.2	313.2	300.6	268.0	209.1	251.8	250.8	189.9	240.7	337.7	343.8	322.9	0.25	
Krave	388.3	388.3	391.7	413.8	507.0	469.3	480.7	426.4	500.0	475.2	470.4	426.6	401.5	457.0	450.0	447.7	246.6	225.8	268.4	399.7	274.5	268.7	326.2	326.2	326.2	391.4	484.8	460.2	3.46	
Junice U2	427.0	257.5	399.7	382.5	426.4	500.0	475.2	470.4	426.4	500.0	475.2	470.4	426.6	401.5	457.0	450.0	447.7	246.6	225.8	268.4	399.7	274.5	268.7	326.2	326.2	391.4	484.8	460.2	3.46	
Junice U3	405.0	282.9	362.7	382.5	422.0	401.5	457.0	450.0	447.7	246.6	225.8	268.4	399.7	274.5	268.7	326.2	326.2	326.2	326.2	326.2	326.2	326.2	326.2	326.2	326.2	326.2	326.2	326.2	326.2	-0.55
Junice R2	362.0	288.3	386.1	378.4	440.0	409.3	456.0	458.3	430.0	440.0	409.3	456.0	458.3	430.0	440.0	409.3	456.0	458.3	430.0	440.0	409.3	456.0	458.3	430.0	440.0	409.3	456.0	458.3	430.0	-1.40
Junice R3	354.5	268.4	374.2	372.3	378.5	433.0	455.5	378.5	433.0	455.5	261.8	276.9	334.7	339.3	305.3	365.0	214.0	336.2	249.4	422.0	467.4	445.2	445.2	445.2	445.2	467.4	445.2	445.2	445.2	3.85
Junice R4	267.9	333.8	319.3	285.6	413.7	338.2	425.5	306.7	208.7	252.7	335.0	245.7	281.3	297.9	290.2	350.3	264.0	230.3	184.2	310.0	298.6	429.3	333.5	333.5	333.5	429.3	333.5	333.5	333.5	1.2
Junice O2	265.3	346.8	326.4	287.4	405.6	362.7	393.0	437.2	319.2	249.0	211.9	271.6	328.8	262.2	297.1	336.7	267.5	284.8	213.3	319.4	372.7	452.0	369.8	369.8	369.8	452.0	369.8	369.8	369.8	-3.00
Junice O3	252.3	342.3	329.5	240.7	365.4	385.0	435.7	249.0	222.3	272.5	249.0	222.3	272.5	249.0	222.3	272.5	249.0	222.3	272.5	249.0	222.3	272.5	249.0	222.3	272.5	249.0	222.3	272.5	249.0	-1.02
Junice O4	393.1	273.3	365.2	361.3	281.8	413.7	404.4	462.1	448.7	456.3	249.0	212.4	269.3	399.8	256.2	297.1	314.1	353.7	295.1	365.1	265.1	305.8	309.9	394.1	464.8	419.4	419.4	419.4	158	
Junice	321.5	235.7	287.2	347.4	341.5	263.1	362.3	364.5</																						

**Cene žive stoke – stočne pijace u Crnoj Gori
za period od 16.-22.5.2013.godine**

Naziv životinje	Težina/uzrast	Rasa	Jedinica mere	Dominantne cene (u €)						Prosek CG
				Bar	Berane	Bjelo Polje	Nikšić	Pijevija	Podgorica	
Telad	80-160 kg	SM	kg.	~	~	2.9	~	~	~	2.9
Telad	80-160 kg	ostale	kg.	3.3	~	2.7	~	~	3.2	3.1
Junad	do 300 kg	ostale	kg.	~	~	2	~	~	2.4	2.2
Junad	preko 300 kg	SM	kg.	~	~	1.8	~	~	2	1.9
Krave za klanje		SM	kg.	~	~	1.1	~	~	~	1.1
Krave za klanje		ostale	kg.	1	~	1	~	~	1	1
Prasad		sve rase	kg.	3.3	~	2.8	~	~	3	3
Jagnjad		sve rase	kg.	3	~	2.6	~	~	2.7	2.8
Jarad		sve rase	kg.	3.5	~	~	~	~	2.8	3.2
Priplodne ovce		sve rase	grlo	~	~	~	~	~	120	120
Priplodne koze		sve rase	grlo	~	~	~	~	~	110	110
Priplodne krave		Melez	grlo	~	~	950	~	~	1200	1075

1 Euro = 110,92 Dinara

Izvor: AMIS

**Cene jaja, pilećeg mesa i mlečnih proizvoda - zelene pijace
u Srbiji za period 20.-26.5.2013. godine**

Naziv proizvoda	Jedinica mere	CENTRALNA SRBIJA										VOJVODINA						Dominantna cena - Srbija					
		Beograd Kalenić	Beograd Skadarlija	Čačak	Kragujevac	Kraljevo	Loznica	Niš	Pirot	Požarevac	Smederevo	Vranje	Zajčar	Kikinda	Novi Sad	Pančevo	Sombor		S.Mitrovica	Subotica	Zrenjanin		
Jaja (A)	komad	13	13	12	12	13	10	10	11	12	11	12	12	12	12	13	12	12	12	12	12	12	12
Jaja (B)	komad	12	12	10	11	12	11	11	10	10	10	12	10	11	11	12	11	11	11	11	11	11	11
Jaja (C)	komad	11	11	9	9	11	12	12	9	11	13	9	10	10	10	11	10	10	10	10	10	10	11
Jaja (S)	komad	14	14	13	13	10	12	12	12	9	12	9	14	14	14	14	13	14	14	14	14	14	14
Piletina (sve rase)	kg	270	320	270	330	325			280	210					280	270	280						
Beli sir (masni)	kg	400	400	500	340				550	400	350	300	390	390	600	400	400						400
Beli sir (polumasni)	kg	300	300	350	320	300	300		330	300	280				335	350	300						300
Kajmak	kg	800	800	550	700	600	600		900	800					800	800	600						800



Žitarice i stočna hrana

Blagi pad cene pšenice u odnosu na prethodnu sedmicu u silosima na području Beograda. Obim ponude i cene žitarica i ostalih komponenti za pripremu stočne hrane na pijaci u Obrenovcu i u maloprodajnim objektima na području Beograda bili su na prošlonedeljnom nivou.

Na gazdinstvima u okolini Kragujevca bila je niža cena kukuruza, okrunjenog, prirodno sušenog, pa je dominirao iznos od 22 din/kg. U maloprodajnim objektima na području ovog grada bila je skuplja suncokretova sačma, pa je dominirao iznos od 42 din/kg. Na pijaci je bio skuplji suncokret u zrnu i dominirala je cena od 100 din/kg, a obim prodaje bio je

zanemarljiv.

Dominantna cena pšenice upakovane u džakove najčešće od 50 kilograma bila je viša na gazdinstvima u okolini Loznice. Za razliku od nje pala je cena lucerkinog sena u balama. Na pijaci u ovom gradu evidentiran je pad cene stočnog brašna, dok je cena stočnog brašna bila viša u odnosu na prethodni period.

U silosima na području Novog Sada protekle su nedelje bili jeftiniji kukuruz okrunjen prirodno sušen i pšenica u rinfuzu, a takođe je cena sojinog zrna bila niža u odnosu na proteklu sedmicu.

Kukuruz i pšenica u rinfuzu bili su jeftiniji protekle sedmice i u silosima na području Pančeva.

Agroinfo vesti

Imamo ogromnu zainteresovanost za poljoprivredno zemljište u Vojvodini i centralnoj Srbiji, s druge strane na istoku zemlje hektari "leže" pusti. Problemima upravljanja zemljištem, naime, u sredu su se, na regionalnoj panel diskusiji "Efikasno upravljanje poljoprivrednim zemljištem" bavili predstavnici ministarstva poljoprivrede Srbije, Republike Srpske, Makedonije, BiH, Mađarske, Slovenije i Hrvatske. Potražnja za zemljištem samo tamo gde je kvalitetno, zaparložene njive u slabo naseljenim oblastima, izbegavanje mahinacija prilikom izdavanja u zakup, "odbrana" zemljišta, kao najvažnijeg resursa, od potencijalnih kupaca iz EU - samo su neki od problema, koje Srbija, u upravljanju obradivim zemljištem deli sa zemljama regiona, kako onima koje se tek spremaju za ulazak u EU, tako i sa onima koje su već članice ove organizacije. "Sa jedne strane imamo ogromnu zainteresovanost za poljoprivredno zemljište, posebno u Vojvodini i delu centralne Srbije", naveo je Zoran Knežević, director Uprave za poljoprivredno zemljište, Ministarstva poljoprivrede Srbije. "Sa druge strane, tu je oko 300.000 hektara neobrađenog zemljišta, najvećim delom u istočnoj Srbiji. Potrebno je u ovim krajevima obezbediti i ostale infrastrukturne pogodnosti. Zakupci zemljišta u tim krajevima treba da imaju uslove života kao stanovnici Novog Sada, Beograda ili Niša". Irena Šinke, predstavnik resornog ministarstva Slovenije, objasnila je da je pravo na preču kupovinu zemljišta odredila "ranglista" kupaca. Prvi je suvlasnik, pa vlasnik parcele do one koja se prodaje, a posle njih prednost imaju poljoprivrednici. Željka Gundelj Velaga, iz Ministarstva poljoprivrede Hrvatske, rekla je da, prema zakonu, ako se neka parcela ne obrađuje tri godine, lokalna samouprava ima pravo da je da u zakup, ali da se to retko poštuje. (Novosti)

Promet robe na produktnoj berzi u Novom Sadu od 20. do 24. maja 2013. godine

Najvažnije iz protekle nedelje:

- Pad cena kukuruza
- Stabilna cena pšenice
- Dešavanja na svetskim berzama

Novosadski poljoprivredni sajam je i ovoga puta animirao kompanije iz oblasti agrara da se pojave na ovoj manifestaciji i obnove poslovne kontakte, ali ih je istovremeno na nekoliko dana odvojilo od svojih tekućih poslovnih aktivnosti, što se kao i svake godine odrazilo i na njihovo pojavljivanje na berzanskom tržištu. Rekordno mali promet od svega 492 tona robe je osnovna karakteristika trgovanja u periodu 20.05.-24.05. U odnosu na prethodnu nedelju količinski promet je manji čak 4,6 puta, dok je finansijska vrednost prometa iznosila 11.279.090 dinara, što je 4,9 puta manje nego prethodne nedelje.

Cena pšenice stagnira. Stabilnost na tržištu pšenice je posledica sa jedne strane uravnoteženog domaćeg bilansa proizvodnje, potrošnje i zaliha, a sa druge strane, uzrok tome su svakako i tržišna očekivanja koja idu u pravcu jednog dobrog prinosa novog roda hlebnog zrna. Cena u protekloj nedelji je iznosila 24,19 din/kg (22,40 bez PDV), što je identično prosečnoj ceni iz prethodne nedelje.

Za tržište kukuruza u ekonomskoj 2012/13 se slobodno već sada može konstatovati da je veoma nestabilno sa aspekta cenovnih dešavanja i nepouzdanost sa aspekta kvaliteta robe. Trenutno na ovom tržištu su sukobljena dva tržišna faktora. Jedan koji bi trebao da generiše rast cena, a to je manjak ponude i drugi koji utiče na pad cene, a to je kvalitet. Trenutno je ovaj drugi faktor uticajniji. Dodamo li ovome činjenice da praktično nema izvozne tražnje i da se ovo tržište oslanja isključivo na nelikvidnu domaću tražnju, pad cene nije veliko iznenađenje. U protekloj nedelji prosečna cena trgovanja je iznosila 21,31 din/kg (19,73 bez PDV) ili za 3,91% manje nego prethodne nedelje. Inače cenovni tobogan ove robe u toku same nedelje izgledao je ovako: od početnih 19,70 din/kg (bez PDV), cena je sredinom nedelje bila 20,00 din/kg, a trgovanjena samom kraju nedelje je zatvoreno cenom 19,50 din/kg.

Posle dužeg perioda nije se trgovalo robama iz soja kompleksa, ali je zato predmet trgovanja iz sektora komponenti za stočnu hranu trgovano suncokretovom sačmom sa 33% proteina po ceni od 43,20 din/kg (36,00 bez PDV). To je rast cene u odnosu na poslednje trgovanje ovom robom koje je realizovano pre tri nedelje i to za 9,09%.

Za tržište kukuruza u ekonomskoj 2012/13 se slobodno već sada može konstatovati da je veoma nestabilno sa aspekta cenovnih dešavanja i nepouzdanost sa aspekta kvaliteta robe. Trenutno na ovom tržištu su sukobljena dva tržišna faktora. Jedan koji bi trebao da generiše rast cena, a to je manjak ponude i drugi koji utiče na pad cene, a to je kvalitet. Trenutno je ovaj drugi faktor uticajniji. Dodamo li ovome činjenice da praktično nema izvozne tražnje i da se ovo tržište oslanja isključivo na nelikvidnu domaću tražnju, pad cene nije veliko iznenađenje. U protekloj nedelji prosečna cena trgovanja je iznosila 21,31 din/kg (19,73 bez PDV) ili za 3,91% manje nego prethodne nedelje. Inače cenovni tobogan ove robe u toku same nedelje izgledao je ovako: od početnih 19,70 din/kg (bez PDV), cena je sredinom nedelje bila 20,00 din/kg, a trgovanjena samom kraju nedelje je zatvoreno cenom 19,50 din/kg.

Posle dužeg perioda nije se trgovalo robama iz soja kompleksa, ali je zato predmet trgovanja iz sektora komponenti za stočnu hranu trgovano suncokretovom sačmom sa 33% proteina po ceni od 43,20 din/kg (36,00 bez PDV). To je rast cene u odnosu na poslednje trgovanje ovom robom koje je realizovano pre tri nedelje i to za 9,09%.

Objavljeni nedeljni ponderi cena nisu zvaničan podatak, usled činjenice da su obuhvaćeni podaci o trgovanju do trenutka štampanja informatora.

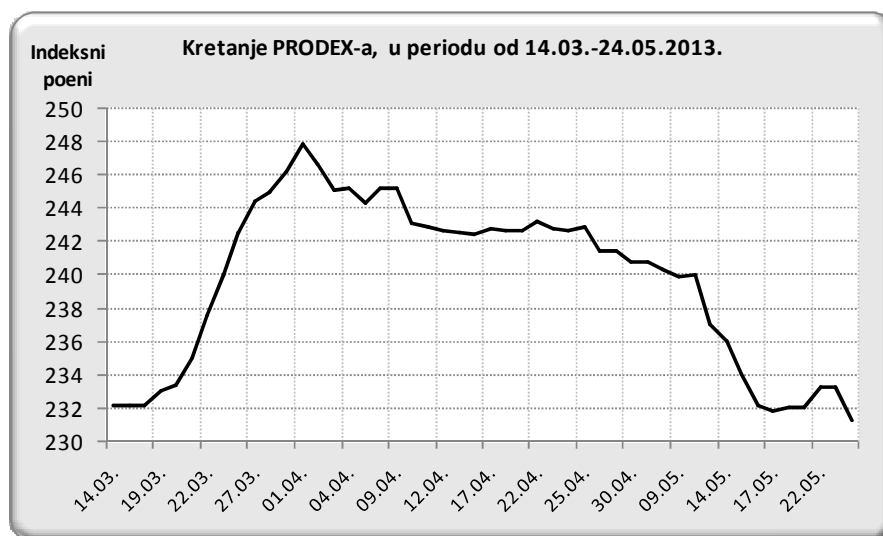
Pregled zaključenih i ponuđenih količina, kao i dijapazon zaključenih i ponuđenih cena poljoprivrednih proizvoda tokom protekle nedelje, dati su u sledećoj tabeli:

ROBA	PONUĐENA KOLIČINA (t)	CENA PONUDE DIN/KG SA PDV-OM	ZAKLJUČENA KOLIČINA (t)	ZAKLJUČE NA CENA DIN/KG SA PDV-OM	PROMENA U ODNOSU NA PRETHODNU NEDELJU
Kukuruz, rod 2012.	547	21,06-21,82	347	21,06-21,60	-3,91
Pšenica, rod 2012.	175	23,98-24,19	125	23,98-24,19	0,00
Suncokretova sačma, min. 33%	20	43,20	20	43,20	9,09
Soja, zрно, rod 2012.	100	66,96	-	-	-
Mineralno đubrivo SAN	50	31,32	-	-	-
Mineralno đubrivo AN	75	38,36	-	-	-

PRODEX

Izuzetno skroman ovonedeljni promet na „Produktnoj berzi“, ipak ukazuje na aktuelne cenovne trendove u agraru. Cena kukuruza pada, tržište pšenice je cenovno veoma stabilno, dok je suncokretova sačma poskupela. Kako proizvodima iz soja-kompleksa tokom nedelje nije trgovano, pomenuta cenovna kretanja imala su najveći uticaj na kretanje PRODEX-a.

I pored cenovnog skoka suncokretove sačme, dominantan uticaj kukuruza u vrednosnoj korpi PRODEX-a, prouzrokao je pad indeksne vrednosti ovog pokazatelja. Poslednja zaključena ovonedeljna cena na tržištu kukuruza od 19,50 din/kg, bez PDV-a, oborila je vrednost PRODEX-a, na njegov najniži nivo u poslednja dva i po meseca. Vrednosti ispod 232 indeksna poena, poslednji put registrovane su još u prvoj polovini marta.

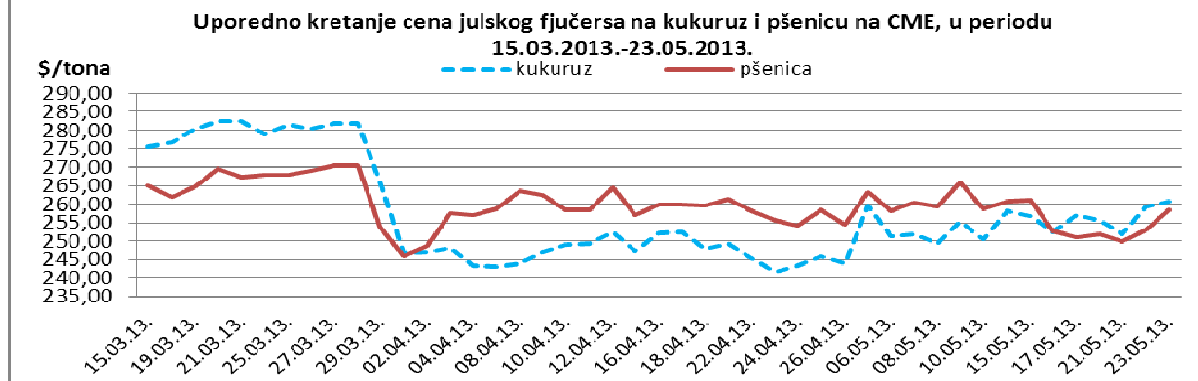


Na današnji dan PRODEX beleži indeksnu vrednost od 231,26 indeksnih poena, što je za 0,59 indeksnih poena manje nego prošlog petka.



Cene poljoprivrednih proizvoda u protekloj nedelji na vodećim robnim berzama, bile su sledeće:

PREGLED DNEVNIH PROMENA CENA NA CME GROUP JUL 2013.					
	ponedeljak	utorak	sreda	četvrtak	petak
Pšenica	251.04 \$/t	251.77 \$/t	250.01 \$/t	252.95 \$/t	258.39 \$/t
Kukuruz	256.92 \$/t	255.66 \$/t	251.96 \$/t	259.20 \$/t	260.62 \$/t



Uprkos stalnoj neizvesnosti oko budućih prinosa u nekim oblastima u SAD, dobri izgledi globalnih zaliha za narednu godinu su u proteklom periodu uticali na pad cene pšenice. Što se tiče prognoza za Rusiju, poslednje padavine su povoljno uticale na useve i prethodne negativne progneze su relativno ublažene. Povoljne padavine su zabeležene i u Australiji, međutim nisu zahvatile sve žitonosne oblasti, kao što se prethodno očekivalo.

Cena kukuruza je početkom nedelje zabeležila pad nakon ubrzavanja setve u SAD usled lepših vremenskih uslova, što je povećalo optimizam da će žetva biti rekordna. Do 19. maja je oko 71% useva posejano, u odnosu na 28% iz prethodne nedelje – objavio je USDA. U drugoj polovini nedelje je kao posledica pada zaliha etanola (i pored veće proizvodnje) i većeg izvoza došlo do rasta cene kukuruza.

U odnosu na prethodnu nedelju pšenica sa julskom isporukom je na čikaškoj berzi poskupela za 2,27%, a kukuruz za 3,21%.

