

**27.01.2015.**

**Vol.12, Broj 04.**

Ministarstvo poljoprivrede  
 i zaštite životne sredine  
 Republike Srbije

Izveštaj pripremio : Institut  
 za primenu nauke u poljo-  
 privredi











Email:  
 stips@minpolj.gov.rs

telefon:  
 011-3616-277

**04**

[www.stips.minpolj.gov.rs](http://www.stips.minpolj.gov.rs)

## ŽIVA STOKA, ŽITARICE I STOČNA HRANA

<b>Ponuda, tražnja i cene goveda u Srbiji</b>		<b>1</b>
<b>Pad cene prasadi, jagnjad skuplja u Smederevu</b>		<b>2</b>
<b>Pregled cena žive stoke na stočnim pijacama</b>		<b>3</b>
<b>Cene žive stoke u klanicama</b>		<b>4</b>
<b>Cene stoke u EU</b>		<b>5</b>
<b>Cene žive stoke na pijacama u Crnoj Gori</b>		<b>6</b>
<b>Cene jaja, pilećeg mesa i mlečnih proizvoda</b>		<b>7</b>
<b>Žitarice i stočna hraniva, Agroinfo vest</b>		<b>8</b>
<b>Nedeljni prikaz cena žitarica i stočne hrane</b>		<b>9</b>
<b>Promet robe na produktnoj berzi u Novom Sadu</b>		<b>10-13</b>

### ***Niže cene teladi SM rase u Obrenovcu, krave za klanje skuplje u Smederevu***

Na stočnoj pijaci u Obrenovcu, protekle je sedmice zabeležena prodaja nekoliko teladi SM rase telesne mase do 160 kilograma SM i par grla HF rase iste telesne mase. Dominanta cena teladi SM rase iznosila je 470 din/kg, što ukazuje na pad cene u odnosu na prethodni period za 10 din/kg. Kod grla HF rase cena se nije menjala. Najčešće su se mogli pazariti po ceni od 350 din/kg. Izostala je prodaja svih ostalih kategorija goveda.

Otkupna cena krava za klanje SM rase bila je viša u klanicama na području Smedereva odnosno podunavskog regiona. Dominirao je iznos od 170 din/kg.

Dominantna cena priplodnih junica bila je niža na stočnoj pijaci u Kraljevu. Najčešće su se mogle pazariti po ceni od 205.700 dinara po grlu. Cene ostalih kategorija goveda ostale su nepromenjene.

Na pijaci žive stoke u Kragujevcu protekle su se nedelje mogle pazariti priplodne junice i priplodne krave. Dominantne cene bile su na prošlonedeljnom nivou.

Klanice na području pirotskog regiona otkupljivale su se protekle nedelje telad SM rase težine do 160 kilograma po ceni od 350 din/kg. Otkupna cena tovne junadi težine preko 480 kilograma iznosila je 240 din/kg, dok su krave za klanje najčešće otkupljivali po ceni od 150 din/kg. Na stočnoj pijaci u ovom gradu dominantne cene takođe su zadržale prošlonedeljni nivo.

Prema izveštaju reportera STIPS-a iz Zrenjanina, klanice sa područja srednje-banatskog regiona otkupljivale su tovnu junad telesne mase preko 480 kilograma po ceni od 220 din/kg.

## ***Pad cene prasadi u Pančevu, Kragujevcu, Obrenovcu i Smederevu***

Na stočnoj pijaci u Pančevu zabeležen je pad dominantnih cena prasadi telesne mase do 15 kilograma i tovnih svinja telesne mase od 80 do 120 kilograma u odnosu na prethodni period. Niža otkupna cena tovnih svinja telesne mase od 80 do 120 kilograma takođe, je evidentirana i u klanicama južno-banatskog regiona. Dominirao je iznos od 150 din/kg.

Prasad telesne mase od 16 do 25 kilograma bila su jeftinija protekle nedelje i na stočnoj pijaci u Kragujevcu. Pad cena zabeležen je i kod obe kategorije tovnih svinja.

Ponuda prasadi težine do 15 kilograma bila je jako slaba na stočnoj pijaci u Obrenovcu. Prodaja je bila takođe loša. Dominantna cena iznosila je 270 din/kg, što je za 30 din/kg niža cena u odnosu na prethodni period. Slabija je bila i ponuda prasadi telesne mase od 16 do 25 kilograma. Kod grla ove telesne mase takodje je evidentiran pad cene u proseku za 30 din/kg pošto je dominirao iznos od 250 din/kg. Ponuda tovnih svinja bila je jako slaba. Obim prometa bio je loš kao i prethodne nedelje. Dominantne cene ostale su nepromenjene kod obe kategorije tovnjenika. Izostala je prodaja krmača za klanje.

Otkupne cene tovljenika telesne mase od 80 do 120 kilograma i krmača za klanje bile su niže u klanicama na području podunavskog regiona. Pad dominantnih cena prasadi telesne mase od 16 do 25 kilograma, tovnih svinja težine od 80 do 120 kilograma i krmača za klanje zabeležen je na stočnoj pijaci u Smederevu u odnosu na prethodni period.

Prema izveštaju reportera STIPS-a iz Niša na pijaci u ovom gradu je evidentiran pad cena obe kategorije tovnih svinja. Kod grla telesne mase od 80 do 120 kilograma dominirao je iznos od 180 din/kg. Tovljenici težine preko 120 kilograma najčešće su se mogli pazariti po ceni od 160 din/kg. U klanicama na području ovog grada otkupljivana su prasad težine od 16 do 25 kilograma i obe kategorije tovnih svinja, a dominantne cene bile su na prošlonedeljnom nivou.

Na pijaci žive stoke u Somboru zabeležen je rast cena obe kategorije svinja. Kod grla telesne mase od 80 do 120 kilograma dominirao je iznos od 150 din/kg. Za grla teža od 120 kilograma najčešće je trebalo odvojiti iznos od 140 din/kg.

## ***Jagnjad skuplja u Smederevu i Subotici***

Rast otkupne cene jagnjadi zabeležen je u proteklih nedelju dana u klanicama na području podunavskog regiona. Dominirao je iznos od 280 din/kg. Prema izveštaju reportera STIPS-a na pijaci žive stoke u Smederevu evidentiran je pad dominantnih cena jagnjadi i ovaca. Za razliku od njih viša je bila dominantna cena dviski u odnosu na prošli period.

Jagnjad su protekle nedelje bila skuplja na stočnoj pijaci u Subotici.

Na stočnoj pijaci u Kragujevcu zabeležen je rast cena dviski i ovaca u odnosu na prethodni period. Za razliku od njih jeftiniji su bili ovnovi za priplod. Otkupne cene ovaca bile su više i u klanicama na području šumadijskog regiona.

Dviske su protekle sedmice bile skuplje na pijaci žive stoke u Kraljevu. Dominirao je iznos od 240 din/kg. Cene jaradi, jagnjadi i ostalih kategorija ovaca ostale su nepromenjene.

Slaba ponuda i prodaja jagnjadi na stočnoj pijaci u Obrenovcu. Dominantna cena iznosila je 280 din/kg, što je za 20 din/kg niža cena u odnosu na prethodni period. Dviske i šiljezad takođe su bili jeftiniji, jer je dominirao iznos od 200 din/kg. Ponuda i prodaja bili su jako slabi. Što se ovaca tiče cena je ostala nepromenjena ali je ponuda bila dosta slabija nego protekle nedelje. Bilo je nekoliko ovnova za priplod po ceni od 18.000 dinara po grlu, što ukazuje na pad cene. Izostala je prodaja jaradi i koza.

**Cene žive stoke - stočne pijace u Srbiji za period 19.-25.1.2015. godine**

Jedinica mere din/kg	Težina/ uzrast	Rasa	Centralna Srbija											Vojvodina						Dominantna cena - Srbija	
			Beograd	Čačak	Kragujevac	Krajevo	Loznica	Niš	Pirot	Požarevac	Smederevo	Vranje	Zajčar	Kikinda	Novi Sad	Pančevo	Sombor	S.Mitrovica	Subotica		Zrenjanin
Bikovi	>500kg	SM				230															
Dviske	sve težine	sve rase	200	170	240																
Jagnjad	sve težine	sve rase	280	280	300	300	270	280								300	300	280	392		
Jarad	sve težine	sve rase		170	170	230		210								230					
Junad	350-480kg	sve rase					230														
Junad	>480kg	sve rase					240									240	240				240
Koze	sve težine	sve rase		120		150		130													240
Krave za klanje	sve težine	HF															150				
Krave za klanje	sve težine	SM			160		150	140								150	150				150
Krmače za klanje	>130kg	sve rase		150	130	100		110									130				130
Ovca	sve težine	sve rase	150	140	130	110	130		120	160	150	120				110	130				130
Prasad	16-25kg	sve rase	250	240	240	250	240	220	200	230						250	250	230			
Prasad	<=15kg	sve rase	270	250			270	240	280	250						260	250				250
Telad	80-160kg	HF	350																		
Telad	80-160kg	SM	470			420		350	340												
Tovljenici	80-120kg	sve rase	160	180	150	140	145	180	150	130						160	150	150			150
Tovljenici	>120kg	sve rase	150	170	140	120	160		140							150	140				140
Šilježad	sve težine	sve rase	200			240		180	240												

**Klanične cene žive stoke u Srbiji po okruzima za period 19. – 25.1.2015. godine**

Jedinica mere din/kg	Težina/ uzrast	Rasa	Grad Beograd	Braničevski	Pčinjski	Mačvanski	Nišavski	Pirotski	Podunavski	Raški	Zaječarski	Moravički	Šumadijski	Južno-bački	Južno-banatski	Severno-bački	Srednje-banatski	Sremski	Dominantna cena - Srbija	
Bikovi	>500kg	HF	235																	
Bikovi	>500kg	SM	245	245	220	240			230	250	240	160				221				245
Dviske	sve težine	sve rase																		
Jagnjad	sve težine	sve rase	180	245	270	300			280	270	240									
Junad	350-480kg	sve rase		245	205	240				240										
Junad	>480kg	sve rase	230			240			240	250	210	230	215	230	215	220				230
Krave za klanje	sve težine	SM	240	160	150	170	190	145	150											150
Krmače za klanje	>130kg	sve rase	240	130	130	100	120	130	130	120	120	120	120	120	120	120				130
Ovca	sve težine	sve rase	230	130	130	150	150		150											130
Prasad	16-25kg	sve rase	230	260	220	240	230	230	250	230	245	230	230	230	245	230				230
Prasad	<=15kg	sve rase																		250
Telad	80-160kg	SM	340	420	350	430	390	420	400	420	150	150	160	150	160	150				420
Tovljenici	80-120kg	sve rase	160	150	180	125	140	170	160	150	150	160	150	150	160	150				150
Tovljenici	>120kg	sve rase	140	135	160	130	160	140	130	160	140	130	140	130	160	130				130
Šilježad	sve težine	sve rase	120																	

**COMMISSION EUROPEENNE**

Direction générale de l'Agriculture

D2. Viandes bovine, porcine, ovine et aviculture

**CENE STROKE ZAKLANJE U EU**

CENE NA TRŽIŠTU ZEMLJE ČLANICE

**PRIX DE MARCHÉ - ETATS MEMBRES  
MARKET PRICES - MEMBER STATES****Datum**od: 12.01.15  
do: 18.01.15

(EURO/100kg PC/DW)	BE	BG	CZ	DK	DE	EE	GR	ES	FR	HR	IE	IT	CY	LV	LT	LU	HU	MT	NL	AT	PL	PT	RO	SI	SK	FI	SE	UK								
Junad 8-12 mU2	388.7							387.9		392.9		487.9							471.2		392.7		426.8	4110			331.6									
Junad 8-12m U3	397.3							399.2		399.2		442.6							474.5		385.1						440.4									
Junad 8-12 mF2	370.2				208.2			374.6		374.6		547.3		184.0		580.0			445.5		270.1		365.6		426.8	355.9	379.3									
Junad 8-12 m R3	378.8							368.9				420.7							465.4		287.4		360.6				369.5	437.6								
Junad 8-12 m O2	361.3				214.3			442.9	348.1		362.8	402.6		146.4					283.9		359.6		245.0	206.8	339.6		376.4	557.9								
Junad 8-12 m O3	361.7							421.0	347.1					176.8					286.4		357.3						304.7									
Junad 8-12	365.5				212.9			437.6	371.0		362.8	480.6		153.6		580.0			464.4		281.7		371.9	245.0	382.0	346.7	356.8	507.7								
Junad U2	365.9				400.0		391.5	481.3	392.6	416.0	342.1	422.9			400.9			361.4		401.3	320.6	388.2		368.8	355.9	417.5	356.5	470.1								
Junad U3	327.8				329.6	385.2	398.4	320.1	391.1		382.9	398.0	334.7	419.0		275.6			347.8		403.9	314.6	386.0		368.1	395.5	419.6	360.0	472.5							
Junad R2	319.4				375.3	393.1		381.7	440.1	359.6	389.0	336.9	379.6		204.5	261.9	376.6	217.5		320.7	392.2	307.7	374.2	276.0	362.0	319.4	388.9	365.9	453.4							
Junad R3	275.9				313.2	380.7	389.0	296.7	383.3	437.4	369.9	379.0	338.8	376.5		212.0	273.8	349.7		313.3	394.7	309.4	375.0	265.4	360.3	339.6	392.1	386.4	452.2							
Junad O2	271.2	311.0	299.6	349.2	340.4	237.9	364.0	415.3	339.4	319.0	327.5	326.7	350.0	193.0	250.7	304.1	229.8		283.9	353.0	294.5	338.8	256.9	328.2	304.4	346.3	350.4	404.0								
Junad O3	255.2				296.2	353.5	347.8	272.3	364.4	402.6	331.7	381.0	331.5	327.2		231.0	266.8	297.7		295.6	365.6	294.8	367.1	256.1	338.7	322.0	357.1	365.0	418.2							
Junad O3	333.7	311.0	312.4	356.7	381.6	243.9	381.1	437.6	365.6	318.0	336.9	411.1	350.0	197.7	260.8	378.9	227.5		320.4	395.4	301.3	370.4	258.5	357.8	311.5	358.3	364.5	437.9								
Bikovi R3	310.2	256.5	336.9				325.8		269.0	323.7	302.5				346.6		370.0			357.9	305.4	321.2	257.2	352.0	336.9		348.6									
Bikovi	310.2	256.5	336.9				403.2			269.0	323.7	302.5			346.6		370.0			420.5							488.8									
Goveda U2							405.6			417.0		588.7			430.0					420.5			248.0				473.9	489.3								
Goveda U4							402.7													400.2							402.9	486.2								
Goveda R3			303.4		396.7		393.3			376.0					360.0					392.0			246.9		319.2		426.7	477.0								
Goveda R4							391.9			365.0							315.7			388.6			246.7				408.6	480.5								
Goveda O3					330.2	294.9	222.5	375.4												361.2							389.0	449.9								
Goveda O4					329.3		376.0			287.0																	397.8	458.7								
Goveda			303.4		330.0	325.7	222.5	386.8		335.4		588.7			342.8					396.4			246.7				393.8	471.6								
Krave R2	291.7				194.9				381.0								191.4			247.3							178.3	345.8								
Krave R3	281.7				238.2	295.0	291.1		346.7	248.9	390.0	224.6	262.8		188.1	207.7	363.8	195.6	356.5		292.6	272.4	251.0	238.5	218.1	233.5	200.6	348.8	349.2							
Krave R4					234.6	298.6	293.9		346.2	256.4	364.0	200.8			195.4	198.8	358.9	205.8		284.5	280.6	258.1	239.2	216.6	231.4	249.8	251.4	354.5	346.8							
Krave O2	247.1	230.1	200.2	254.1	254.3	183.3	308.7	237.4	203.1	316.0	203.6	224.1			157.5	206.0	254.0	197.9		231.8	236.6	233.1	223.8	217.5	207.4	164.6	247.2	332.2	301.2							
Krave O3	241.4				212.1	275.9	262.5	191.3	321.7	203.3	209.0	305.0	190.9	249.7		173.3	211.1	265.3	186.6		332.0	243.1	244.3	238.0	222.0	213.9	218.7	189.0	241.5	333.2	315.1					
Krave O4	237.5	221.7	220.0	280.6	269.4	191.6	321.8	192.3	230.8	284.0		260.0			165.6	212.1		197.3	237.7		249.0	249.3	241.3	229.9	225.2	222.1	215.9	333.4	317.0							
Krave P2	202.2	219.7	167.8	220.8	190.1	166.4	294.6	188.6	179.7	235.0	189.6	203.3	183.0	145.3	179.8	190.0	152.0	268.6	196.1	207.4	198.6	201.4	213.0	176.2	129.8	221.0	272.4	242.7								
Krave P3	189.7	221.7	195.4	255.7	202.5	182.2	311.6	190.4	187.3	260.0		224.2	186.0	171.6	183.1	220.5	130.4	246.1	216.7	210.4	208.6	194.2	228.2	171.8	182.9	225.2	309.0	274.0								
Krave	237.5	221.0	201.1	251.9	253.0	176.8	319.4	206.6	218.4	316.9	207.1	222.0	183.2	160.4	188.1	320.5	177.9	262.1	234.3	248.9	231.4	212.9	216.3	211.2	162.1	225.4	316.3	303.8								
Junice U2	410.0				257.6	342.3	384.1	413.4		430.6	465.0		449.9		425.0				361.9		303.1		387.2				491.3									
Junice U3	387.0				241.1	363.2	379.3	201.0	418.7	399.9	467.0	362.1	444.2		413.9			371.4		286.7	373.6	305.7	385.9		348.2		366.1	494.4								
Junice R2	336.0				262.8	317.5	379.8		398.9	436.5	399.7	401.0	355.4	411.0		212.1	385.7	184.6		352.8	289.2	279.9	272.6	335.2	221.6	365.1	405.0	471.0								
Junice R3	328.5				262.6	346.1	371.3	192.9	405.5	388.6	400.0	356.5	426.7		209.5	234.8	388.6	179.8		358.4	296.8	374.9	340.1	270.2	348.3	397.7	479.1									
Junice R4					257.6	338.3	366.0	404.1		363.8	380.0	359.4			209.0	242.1			218.4		354.7	301.2	372.0	272.3	343.6		329.8	402.1	478.2							
Junice O2					231.7	279.5	267.9	215.3	367.6	401.7	332.4	295.0	335.6	276.1		168.1	199.8	268.4	210.7	326.8	285.5	278.7	354.1	232.5	276.8	170.8	319.1	327.1	425.6							
Junice O3					234.0	301.3	272.3	201.6	387.3	409.8	350.9	324.0	338.1	271.5		168.2	227.3	270.3	184.5		337.7	212.7	299.3	280.3	350.2	245.0	309.3	198.2	311.9	356.7	451.9					
Junice O4					237.6	291.8	278.7	205.9	386.4		360.6	316.0	341.4			174.0	231.8			297.1	218.4	283.6	283.0		250.3		236.0	278.9	372.6	460.8						
Junice	376.6				247.1	321.1	343.2	206.6	398.6	409.0	391.2	414.2	355.7	439.2		171.1	226.4	375.4	195.4	322.6	210.9	352.6	286.1	370.2	237.7	325.6	194.1	311.2	375.5	471.1						
Prosečne cene sve kategorije	268.3	239.6	253.1	310.8	323.5	195.7	372.8	399.6	347.8	346.1	314.0	382.2	258.7	171.0	222.9	363.1	187.7	321.6	239.2	341.8	275.2	334.5	232.1	321.6	222.1	293.8	351.3	428.6								

Izvor : EU Komisija

**Cene žive stoke – stočne pijace u Crnoj Gori  
za period od 15. - 21.1.2015.godine**

Naziv životinje	Težina/uzrast	Rasa	Jedinica mere	Dominantne cene (u €)						Prosek CG
				Bar	Berane	Bjelo Polje	Nikšić	Pijevlja	Podgorica	
Telad	80-160 kg	SM	kg.	~	3	3	~	3.2	~	3.1
Telad	80-160 kg	ostale	kg.	3.2	2.8	2.8	3	3	~	3
Junad	preko 300 kg	ostale	kg.	2	1.7	~	2	1.9	~	1.9
Krave za klanje		SM	kg.	~	1.3	~	~	~	~	1.3
Krave za klanje		ostale	kg.	1.2	1.2	~	1.1	1.2	~	1.2
Prasad		sve rase	kg.	3	3.2	3	3.2	2.9	3.2	3.1
Svinje tovljenici		sve rase	kg.	~	~	~	~	~	1.8	1.8
Jagnjad		sve rase	kg.	3	2.3	2.3	~	2.3	~	2.5
Ovce za klanje		sve rase	kg.	~	~	1.3	~	~	~	1.3
Jarad		sve rase	kg.	~	3	3.2	~	2.5	~	2.9
Priplodne ovce		sve rase	grlo	~	130	~	~	~	~	130
Priplodne koze		sve rase	grlo	~	100	100	~	~	~	100
Priplodne junice		HF	grlo	~	~	~	1400	~	~	1400
Priplodne krave		HF	grlo	1100	~	~	1500	~	~	1300
Priplodne krave		Smeđa	grlo	~	~	~	~	1400	~	1400
Priplodne krave		Melez	grlo	~	800	700	900	750	~	788

1 Euro = 123,47 RSD

Izvor: AMIS



**Cene jaja, pilećeg mesa i mlečnih proizvoda - zelene pijace  
u Srbiji za period 19.- 25.1.2015. godine**

Naziv proizvoda	Jedinica mere	CENTRALNA SRBIJA										VOJVODINA						Dominantna cena - Srbija								
		Beograd Kalenić	Beograd Skadarlija	Čačak	Kragujevac	Kraljevo	Loznica	Niš	Pirot	Požarevac	Smederevo	Vranje	Zajčar	Kikinda	Novi Sad	Pančevo	Sombor		S.Mitrovica	Subotica	Zrenjanin					
Jaja (A)	komad	15	14	13	13	12	14	14	13	14	13	12	13	12	10	14	15	15	13	13	14	15	15	14	14	
Jaja (B)	komad	14	13	12	12	13	13	13	12	13	12	11	11	11	11	13	14	12	12	12	11	11	12	12	13	13
Jaja (C)	komad	13	12	11	11	14	12	12	11	12	11	10	10	12	12	12	13	13	11	11	11	11	11	11	11	11
Jaja (S)	komad	16	15	14	15	15	16	15	14	15	14	13	13	13	13	15	16	15	15	15	15	15	15	15	15	15
Piletina (sve rase)	kg	230	260	270	250	200	230	200	200	200	200	280	280	280	200	280	250	240	250	220	220	240	220	220	220	220
Beli sir (masni)	kg	400	400	500	350			350	600	400	350	350	400	400	400	500	400	450				450				400
Beli sir (polumasni)	kg	300	300	350	270	300	300	300	300	350	300	300	300	350	300	400	300	420	350	350	350	420	350	350	350	300
Kajmak	kg	800	800	600	650	600	600	700	800	800	800	800	800	800	800	1000	700	800	900	600	900	800	600	600	600	600



## Žitarice i stočna hrana

Reporter STIPS-a iz Beograda evidentirao je rast cene suncokretove sačme u maloprodajnim objektima na području ovog grada. Na pijaci u Obrenovcu, protekle su nedelje bili skuplji stočno brašno i lucerkino seno u balama u odnosu na predhodni period.

Rast cene kukuruza okrunjenog, prirodno sušenog, upakovan u džakove najčešće od 50 kilograma na pijaci u Čačku pošto je dominirao iznos od 22 din/kg.

U maloprodajnim objektima na području Kragujevca došlo je do rasta cene sojine sačme na 74 din/kg. Za razliku od nje jeftiniji je bio kukuruz, okrunjen, prirodno sušen, upakovan u džakove najčešće od 50 kilograma.

Kukuruz, okrunjen, prirodno sušen i pšenica upakovani u džakove najčešće

od 50 kilograma bili su skuplji protekle nedelje na gazdinstvima u okolini Niša. Na pijaci u ovom gradu su takođe ovi proizvodi bili skuplji u odnosu na predhidni period.

Na pijaci u Kraljevu je u periodu od 19. do 25. Januara skuplja bila pšenica upakovana u džakove najčešće od 50 kilograma.

Sojina sačma bila je jeftinija u maloprodajnim objektima na području Smedereva pošto je dominirao iznos od 73 din/kg.

Pad cene kukuruz, okrunjenog, prirodno sušenog, stočnog ječma i pšenice upakovane u džakove najčešće od 50 kilograma zabeležio je protekle nedelje reporter STIPS-a iz Zaječara a pijaci u ovom gradu.

## Agroinfo vesti

U beogradskoj opštini Rakovica na jednom hektaru poljoprivrednog zemljišta biće realizovan projekat "Razvoj preduzetništva kroz promovisanje proizvodnje organski uzgajane hrane", koji sa 39.920 evra finansira Norveška. Predviđeno je da projekat traje osam meseci, do avgusta ove godine, a njegova ukupna vrednost je 50.370 evra. Predsednik Opštine Rakovica Vladan Kocić kazao je da će 60 mladih iz Beograda, od 15 do 35 godina kroz ovaj projekat imati priliku da se obuče za proizvodnju organske hrane.. Ambasador Norveške u Beogradu Nils Ragnar Kamsvag kazao je da ta zemlja podržava sve projekte koji promovišu organsku proizvodnju i ohrabriju mlade preduzetnike. (Beta)

Savetovanje voćara "Gruža 2015" održaće se 31. januara u Gruži. Organizator kompanija Gruža agrar već četvrti put okuplja struku i praksu iz celog regiona bivše SFRJ sa preko 500 učesnika. Glavni cilj skupa jeste edukacija, razmena informacija i iskustava iz savremene voćarske proizvodnje u Srbiji i regionu kao i zajednički rad na podizanju kvaliteta voćarske proizvodnje, navodi se u saopštenju organizatora. Iskusni stručnjaci iz Srbije i inostranstva u oblastima savremene voćarske proizvodnje, navodnjavanja, prihrane voća i voćarske mehanizacije biće predavači na savetovanju. Biće reči i o tehničkim osnovama bezbedne primene pesticida u integralnoj zaštiti jabuke. (agronews)



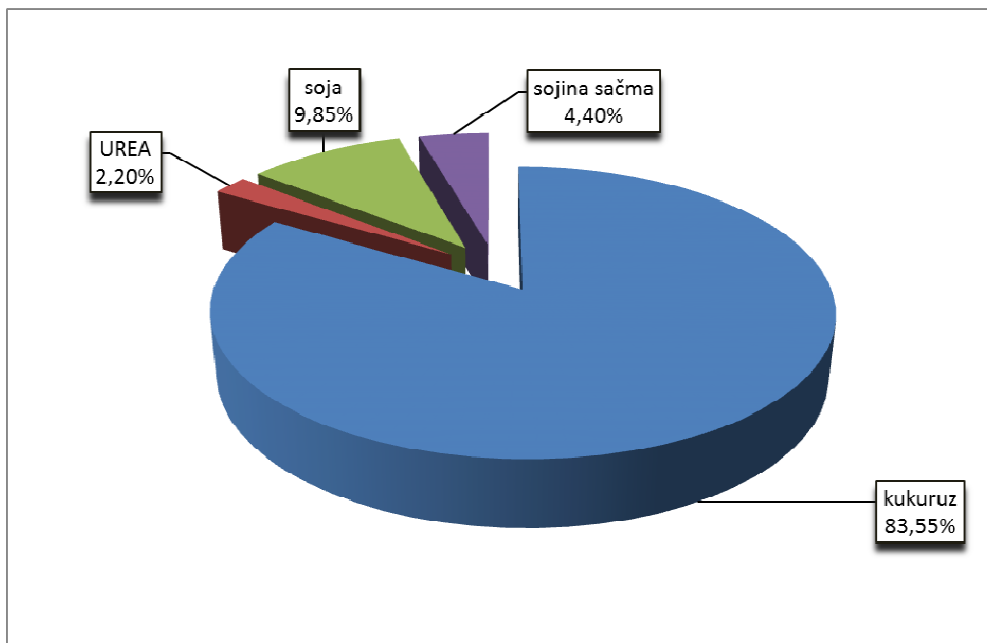
### Cene žitarica i stočne hrane u Srbiji za period 19.-25.1.2015. godine

Proizvod	Jed.Mere	Mesto prodaje	Centralna Srbija													Vojvodina							
			Beograd	Obrenovac	Čačak	Kragujevac	Kraljevo	Loznica	Nis	Pitot	Požarevac	Smederevo	Vranje	Zaječar	Kikinda	Novi Sad	Pančevo	Sombor	S.Mitrovica	Subotica	Zrenjanin		
Kukuruz (okrunjen, prirodno sušen)	džak 50kg	Gazdinstvo	18	17	19																		
Lucerka (seno u balama)	bala 12-25kg	Gazdinstvo	19	19	20	15																16	
Pšenica	džak 50kg	Gazdinstvo	24	24	23																		
Kukuruz (okrunjen, prirodno sušen)	džak 50kg	Maloprodaja	18	18	21																		
Lucerkino brašno (min 15% proteina)	džak 25kg	Maloprodaja	50	45																			17
Sojina sačma (44% proteina)	džak 33kg	Maloprodaja	75	78	74	77	86	90	73														63
Stočno brašno	džak 33kg	Maloprodaja	17	17																			
Suncokretova sačma (33% proteina)	džak 33kg	Maloprodaja	39	45	45	31	43	39	50	47													22
Kukuruz (okrunjen, prirodno sušen)	džak 50kg	Pijaca	16	22	21	18	19	18	16	20													20
Kukuruz (okrunjen, prirodno sušen)	rinfuz	Pijaca		17							17												13
Lucerka (seno u balama)	bala 12-25kg	Pijaca	17	19	19	15	16	16															16
Pšenica	džak 50kg	Pijaca	23	25	25	23	22	25															24
Pšenica	rinfuz	Pijaca									22												22
Sojino zrno	džak 50kg	Pijaca		55																			44
Stočni ječam	džak 50kg	Pijaca	23	25	25	25	20																25
Stočni ječam	rinfuz	Pijaca									23												17
Stočno brašno	džak 33kg	Pijaca	18				19																
Kukuruz (okrunjen, prirodno sušen)	džak 50kg	Silos					16																20
Kukuruz (okrunjen, veštački sušen)	rinfuz	Silos																					15
Pšenica	džak 50kg	Silos					20																24
Pšenica	rinfuz	Silos	24																				22

## Promet robe na produktnoj berzi u Novom Sadu od 19. do 23. januara 2015. godine

### Najvažnije iz protekle nedelje:

- Rast cene kukuruza
- Rast cene soje
- Dešavanja na svetskim berzama



Struktura prometa

Stanje na deviznom tržištu postaje dominantni faktor koji kreira ukupnu atmosferu na robnom tržištu. Veoma agresivan rast dolara koji je od početka godine porastao za čitavih 8,35% u odnosu na dinar, sve tržišne aktere je u velikoj meri primorao na apstinenciju dok se ovo tržište konačno ne stabilizuje, ili bar malo primiri. Tržišna strategija velikih izvoznika neposredno zavisi od ovog faktora, pa nije iznenađenje što je u periodu 19.01.-24.01. na novosadskoj berzi zabeležen promet od 1.137 tona robe, što je za 46,27% manje nego prethodne nedelje. Finansijska vrednost prometa ja iznosila 25.654.700 dinara, odnosno 36,79% manje u odnosu na prethodni nedeljni izveštajni period.

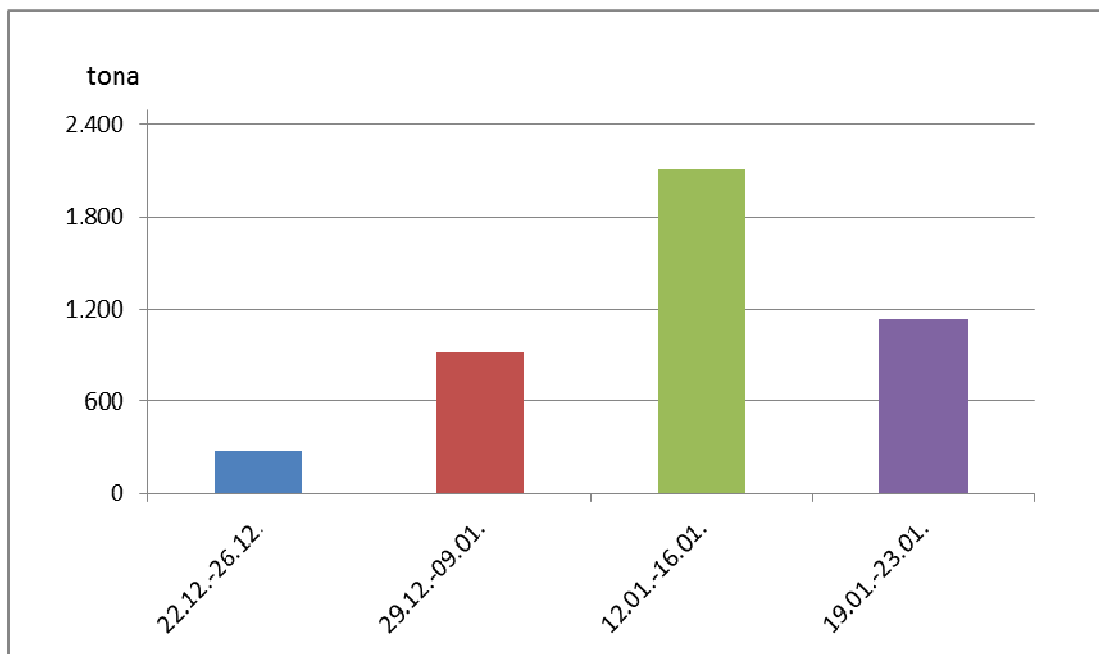
Kukuruz je uobičajeno najprisutnija roba na organizovanom berzanskom tržištu. Preko 80% ukupnog prometa se odnosi na ovu robu. Prosečna cena trgovanja kukuruza u SRPS kvalitetu je iznosila 16,92 din/kg ( 15,38 bez PDV), što predstavlja rast u odnosu na prosečnu cenu iz prethodne nedelje od 1,28%. Tokom nedelje cena se kretala u rasponu od 15,20 din/kg bez PDV, pa do 15,40 din/kg što je ujedno i cena na zatvaranju trgovanja u nedelji za nama.

Kuriozitet protekle nedelje je što na tržištu pšenice nije zaključen nijedan kupoprodajni ugovor preko berze. Ovo ne znači da nije bilo dinamke na ovom tržištu. Naprotiv, i ponuda i tražnja su kandidovale svoju nameru da trguju, ali su razlike u kotiranim cenama u nalogima prodaje i kupovine bile suviše velike da bi se zaključio ugovor.

Posle konstantnog višenedeljnog pada, cena soje drugu nedelju za redom beleži porast. U protekloj nedelji na bazi tri zaključena kupoprodajna ugovora, realizovana je prosečna cena od od 47,85 din/kg ( 43,50 bez PDV). U odnosu na cenu iz prethodnog nedeljnog perioda ovo je porast od 1,41%. Sojina sačma sa 44% proteina iz roba tzv soja kompleksa je takođe bila predmet trgovanja. Realizovana je cena od 64,80 din/kg ( 54,00 bez PDV).

Od ostalih roba svoje mesto u berzanskoj trgovini našlo je i mineralno đubrivo UREA i to po ceni od 43,78 din/kg.

Objavljeni nedeljni ponderi cena nisu zvaničan podatak, usled činjenice da su obuhvaćeni podaci o trgovanju do trenutka štampanja informatora.



Količinski obim prometa u poslednje četiri nedelje

**Pregled zaključenih i ponuđenih količina, kao i dijapazon zaključenih i ponuđenih cena poljoprivrednih proizvoda u posmatranom periodu, dati su u sledećoj tabeli:**

ROBA	PONUĐENA KOLIČINA (t)	CENA PONUDE DIN/KG SA PDV-OM	ZAKLJUČENA KOLIČINA (t)	ZAKLJUČENA CENA DIN/KG SA PDV-OM	PROMENA U ODNOSU NA PRETHODNU NEDELJU
Kukuruz, rod 2014.	950	16,17-16,94	900	16,72-16,94	+1,28%
Kukuruz, rod 2104. vlaga do 19%	50	14,63	50	14,63	-
Soja, rod 2014.	112	47,85	112	47,85	+1,41%
Sojina sačma 44%	50	64,80	50	64,80	-0,92%
UREA, fco-kupac	25	43,78	25	43,78	-
Pšenica, rod 2014.	50	23,87	-	-	-

# PRODEX

Prepolovljen obim ovonedeljnog prometa na "Produktnoj berzi", u odnosu na prethodnu nedelju, doneo je, sa aspekta cenovnih dešavanja, promene samo na dva tržišna segmenta. I dok je tržište pšenice tokom nedelje potpuno zamrlo, cene su oscilirale jedino na tržištu kukuruza i soje.

Početak nedelje cena kukuruza je dostigla obećavajućih 15,50 din/kg, bez PDV-a, da bi sredinom nedelje u nedostatku tražnje pala na 15,20 din/kg, bez PDV-a. Ipak do kraja nedelje, kao posledica rasta kursa dolara, izvoznici su bili spremni da plate za "žuto zrno" cenu od 15,40 din/kg, bez PDV-a, što je za 0,10 din/kg više nego prošlog petka. Soja je tokom nedelje poskupela za 0,50 din/kg, bez PDV-a, dostižući aktuelnu cenu od 43,50 din/kg, bez PDV-a.

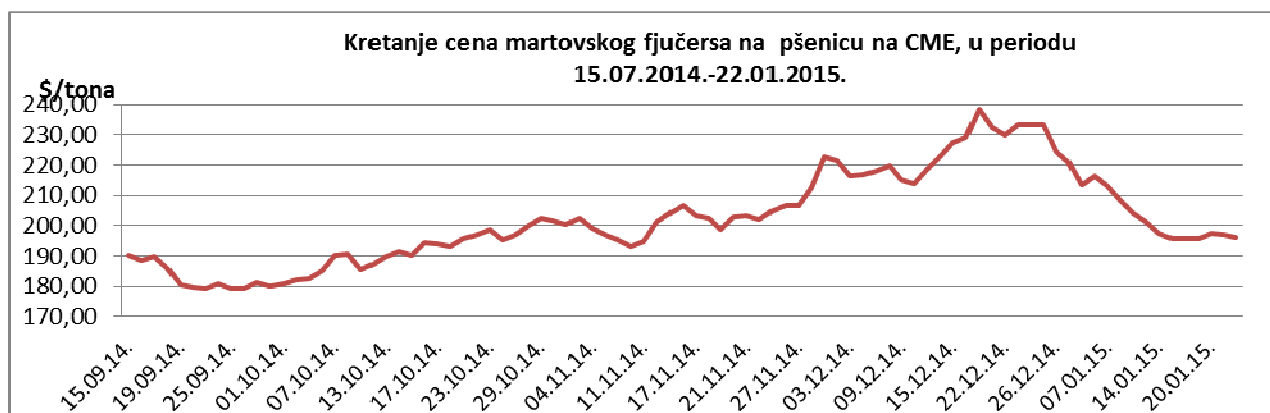
Indeksna vrednost PRODEX-a je tokom nedelje varirala u zavisnosti od cenovnih oscilacija kukuruza. Nešto veće cene kukuruza i soje, na današnji dan, u odnosu na prošli petak, uticale su na porast indeksne vrednosti ovog pokazatelja, koji je danas, beležeći vrednost od 210,19 indeksnih poena, veći za 0,48 poena, u odnosu na kraj prošle nedelje.

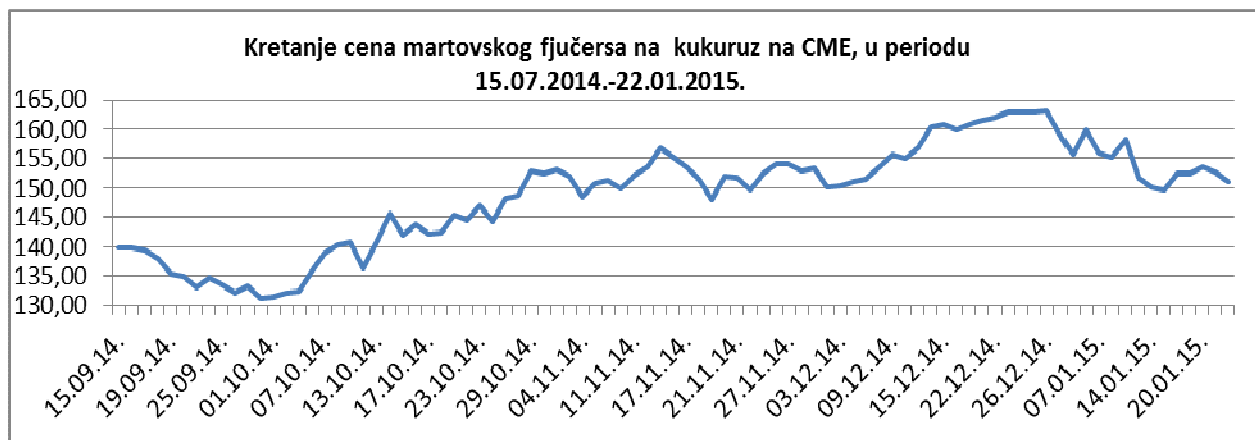
Ipak, u analizi kretanja ovog berzaskog indeksa treba uzeti u obzir da se isti objavljuje sa aspekta nominalnih dinarskih cena poljoprivrednih proizvoda, koji čine njegovu vrednosnu korpu. Kako Berza uporedo analizira i vrednost ovog pokazatelja revalorizovanu kako u EUR, tako i u USD, bitno je istaći da je tokom prethodne dve nedelje dinarski PRODEX, kao i PRODEX revalorizovan u EUR, bio u porastu, dok je kao posledica enormnog rasta deviznog kursa američkog dolara, PRODEX revalorizovan u ovu valutu pretrpeo značajan pad i to sa 124,31 indeksnih poena registrovanih 09.01., na današnjih 120,40 indeksnih poena. Koliko je bitna i ova uporedna analiza govori podatak da je poslednji put ovako niska revalorizovana vrednost PRODEX-a u USD, zabeležena još 05.07.2010.godine.



Cene poljoprivrednih proizvoda u protekloj nedelji na vodećim robnim berzama, bile su sledeće:

PREGLED DNEVNIH PROMENA CENA NA CME GROUP MARTOVSKI 2015.					
	ponedeljak	utorak	sreda	četvrtak	petak
Pšenica	195,70 \$/t	195,70 \$/t	197,32 \$/t	197,17 \$/t	196,07 \$/t
Kukuruz	152,36 \$/t	152,36 \$/t	153,62 \$/t	152,75 \$/t	151,02 \$/t

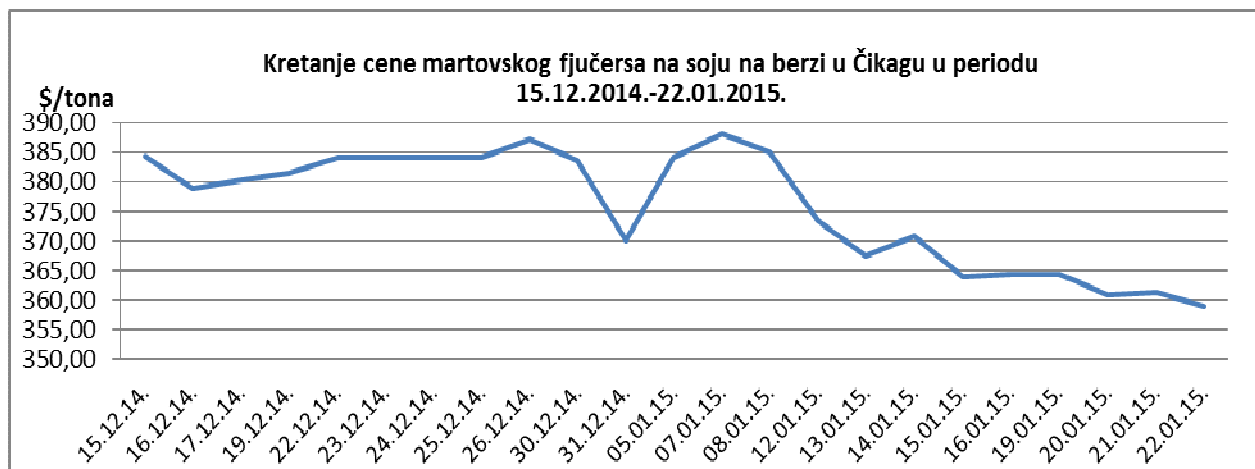




Nakon praznika je u SAD-u usledio kratkotrajni cenovni skok kukuruza i pšenice, a zatim i pad cena ovih žitarica. Jačanje dolara i špekulacije o mogućem padu proizvodnje etanola, odnosno pad potražnje za kukuruzom od strane industrije biogoriva su povukli cenu fjučersa na dole.

U odnosu na kraj prošle nedelje pšenica je poskupela za 0,19%, a kukuruz za 0,95%.

PREGLED DNEVNIH PROMENA CENA NA CME GROUP					
	ponedeljak	utorak	sreda	četvrtak	petak
<b>Soja, zrno, mart 15.</b>	364,36 \$/t	364,36 \$/t	360,83 \$/t	361,34 \$/t	364,14 \$/t
<b>Sojina sačma, mart 15.</b>	326,20 \$/t	326,20 \$/t	326,50 \$/t	330,50 \$/t	326,70 \$/t



Procene da će žeta soje u Brazilu bi odlična, pad obima prerade u Americi, kako i otkazivanje određenog broja porudžbi iz Kine, uticali su na pad cene soje i sojine sačme.

Martovski fjučers na soju je pojeftinio za 1,45%, dok je sojina sačma skuplja za 1,04%.

	PŠENICA	KUKURUZ
<b>BUDIMPEŠTA</b>	<b>176,31 EUR/t (futures mar 15)</b>	<b>135,75 EUR/t (futures mar 15)</b>
<b>EURONEXT PARIZ</b>	<b>198,00 EUR/t (futures mar 15)</b>	<b>158,25 EUR/t (futures mar 15)</b>

U Budimpešti su cene fjučersa zabeležile rast u odnosu na prošlu nedelju. Pšenica je skuplja za 5,86%, a kukuruz za 1,19%. U Parizu je pšenica takođe poskupela i to za 2,99%, dok je cena kukuruza imala neznatan rast od svega 0,16%.