

13.04.2010.

Vol.7, Broj 14.

Ministarstvo poljoprivrede,
 šumarstva i vodoprivrede
 Republike Srbije

Izveštaj pripremio : Institut
 za primenu nauke u poljo-
 privredi










Email:
 stips@minpolj.gov.rs

telefon:
 011-3616281

14

www.stips.minpolj.gov.rs

ŽIVA STOKA, ŽITARICE I STOČNA HRANA

Ponuda, tražnja i cene goveda u Srbiji		1
Blagi pad cene obe kategorije prasadi		2
Pregled cena žive stoke na stočnim pijacama		3
Cene žive stoke u klanicama		4
Cene stoke u EU		5
Cene žive stoke na pijacama u Crnoj Gori		6
Žitarice i stočna hraniva, Agroinfo vest		7
Nedeljni prikaz cena žitarica i stočne hrane		8
Promet robe na produktnoj berzi u Novom Sadu		9,10

Nešto viša otkupna cena krava za klanje u klanicama južno-banatskog regiona

Ponuda goveda po kategorijama na pijaci stoke u Pančevu bila je približno ista prošlonedeljnoj, a promet je bio malo bolji u odnosu na predhodni period. Cene su uglavnom bile nepromenjene. Što se klanica južno-banatskog regiona tiče zabeležena je dobra ponuda bikova SM rase. U poređenju sa predhodnom sedmicom došlo je do rasta otkupne cene krava za klanje.

U odnosu na predhodnu sedmicu na stočnoj pijaci u Novom Sadu nije došlo do bitnijih promena cena, ali je blago povećan obim ponude i tražnje svih kategorija goveda. Prodajna cena junadi preko 480 kg varirala je u rasponu od 120 do 130 din/kg, dok su se telad u zavisnosti od rase i kvaliteta mogla pazariti po ceni od 250 do 270 dinara za kilogram žive vage.

Što se ponude i tražnje goveda tiče na pijaci žive stoke u Obrenovcu nije bilo značajnijih promena u odnosu na predhodni period. Slična je situacija bila i što se cena tiče. Dominantne cene obe rase teladi i junadi uglavnom su mirovale. Reporter STIPS-a je protekle nedelje jedino

evidentirao pad cene krava za klanje HF rase u proseku za 10 din/kg. U klanicama na području Beograda je zabeležen blagi rast otkupne cene tovničkih bikova u odnosu na predhodnu sedmicu.

Odgajivači bikova iz Kikinde i ostalih mesta sa područja severno-banatskog regiona su nezadovoljni izuzetno niskom prodajnom i otkupnom cenom junadi, pa je ponuda ove kategorije goveda i dalje prosečna.

Na stočnoj pijaci u Loznici se pojavilo nekoliko grla teladi obe rase i odmah su našla svog kupca pošto je kvalitet prodanih grla bio jako dobar. Cene su bile nepromenjene u poređenju sa predhodnom sedmicom.

Na pijacama žive stoke u Protu, Čačku, Kraljevu, Zrenjaninu, Smederevu, Kragujevcu, Somboru, Sremskoj Mitrovici, Nišu, Subotici, Vranju i Požarevcu je ponuda, tražnja goveda bila na prošlonedeljnom nivou, a minimalne, maksimalne i dominantne cene se nisu značajnije menjale.

Blagi pad prometa obe kategorije prasadi na većini stočnih pijaca u Srbiji

Ponuda svinja bila je nešto slabija, naročito kada su u pitanju prasadi i tovljenici na stočnoj pijaci u Vranju. U klanicama pčinjskog regiona protekle sedmice nije bilo promena u otkupnoj ceni svinja. Isti je i obim trgovine, odnosno otkupa i prerade svih kategorija svinja.

Dobra ponuda svinja protekle sedmice zabeležena je na pijaci žive stoke u Loznici. Cene su zadržale prošlonedeljni nivo. U klanicama na području mačvansko-kolubarskog regiona je evidentirana dobra ponuda prasadi, tovljenika i krmača za klanje. U odnosu na predhodnu nedelju došlo je do manje korekcije cena tovnih svinja.

Prodajna cena prasadi se na stočnoj pijaci u Novom Sadu kretala u rasponu od 195 do 210 dinara u zavisnosti od kategorije i kvaliteta grla, dok su se tovljenici mogli pazariti po ceni od 110 do 120 dinara za kilogram žive vage, što je zavisilo od telesne mase grla kao i kvaliteta.

Kao karakteristiku za proteklu nedelju na stočnoj pijaci u Smederevu reporter STIPS-a je naveo podatak da se osim prasadi težine do 15 i 25 kilograma telesne mase u boksevima za prodaju nalazio veliki broj prasadi sa težinom od 25 do 45 kilograma, a njihova cena kretala se u intervalu od 160-170 din/kg.

Znatno manji broj grla obe kategorije prasadi, tovnih svinja i krmača za klanje karakteristika je protekle sedmice na stočnoj pijaci u Obrenovcu. U odnosu na predhodnu nedelju došlo je do pada cene tovnih svinja i krmača za klanje u proseku za 10 din/kg. Kvalitet grla za prodaju bio je dosta dobar.

Na stočnoj pijaci u Kragujevcu, reporter STIPS-a je zabeležio blagi pad cene obe kategorije prasadi u odnosu na predhodnu sedmicu, dok je dominantna cena tovnih svinja i krmača za klanje ostala na prošlonedeljnom nivou. Ponuda i tražnja svinja zadržala je prošlonedeljni trend.

Ponuda, tražnja i cene ovaca i koza bez bitnijih promena

Cena dviski, šilježadi bila je niže za 10 din/kg u poređenju sa predhodnom sedmicom, zbog znatno slabijeg interesovanja kupaca i prometa ovih kategorija ovaca na stočnoj pijaci u Obrenovcu. U odnosu na predhodni period zabeležena je veoma slaba ponuda jagnjadi, ovnova za priplod, koza i jaradi dok je ponuda ovaca bila uobičajena.

Na stočnoj pijaci u Pirotu i klanicama pirotskog regiona ponuda jagnjadi i ostalih kategorija ovaca bila je bez većih oscilacija u odnosu na predhodni period, a cene su zadržale prošlonedeljni nivo.

Zbog lepog vremena i sezonskih radova u polju ponuda ovaca i koza je na stočnoj pijaci u Zaječaru bila vrlo, vrlo slaba, a cene su ostale nepromenjene u poređenju sa predhodnom sedmicom.

Promet jagnjadi bio je malo bolji u odnosu na predhodnu nedelju na pijaci žive stoke u Pančevu. Što se klanica južno-banatskog regiona tiče protekle nedelje je zabeležena dobra ponuda jagnjadi, a otkupne cene su uglavnom bile nepromenjene.

Ponuda ovaca i koza na stočnoj pijaci Subotici je i dalje bila veoma slaba, a minimalne, maksimalne i dominantne cene su zadržale trend iz predhodnog perioda.

Broj grla ovaca i koza koji se prodavao na ostalim prodajnim mestima u Srbiji uključenih u projekat STIPS-a bio je na prošlonedeljnom nivou, a cene po kojima su se mogle pazariti uglavnom su mirovale.

Cene žive stoke - stočne pijace u Srbiji za period 5-11.4.2010. godine

Jedinica mere din/kg	Težina/ uzrast	Rasa	Centralna Srbija											Vojvodina					Dominantna cena Srbija				
			Beograd	Čačak	Kragujevac	Krajevo	Loznica	Niš	Pirot	Požarevac	Smederevo	Vranje	Zajčar	Kikinda	Novi Sad	Pančevo	Sombor	S.Mitrovica		Subotica	Zrenjanin		
Dviske	sve težine	sve rase	150	150	150	155													120		150		
Jagnjad	sve težine	sve rase	200	210	200	180	200	200	200	210	200	250							200	220	200	200	
Jarad	None	sve rase	180	190	190	180	180	160	200	160	200								190	220	190	190	
Junad	<=300kg	HF			130														130		130	130	
Junad	<=300kg	SM	150	160	140	150	160	150	160	150	150								145		150	150	
Junad	350-480kg	sve rase			130		160													145	145	145	145
Junad	>480kg	sve rase	150	160	160			155											145		160	160	
Koze	sve težine	sve rase	100	90	90	120	100	80											100	100	70	116	100
Krave za klanje	sve težine	HF	90																90		75		90
Krave za klanje	sve težine	SM	100	90	120	100	95	100	100	100	100								100		90		100
Krmače za klanje	>130kg	sve rase	90	90	90	90	100	100	90	100	100								85		85	85	90
Ovca	sve težine	sve rase	120	110	110	110	100	100	100	110	110								100	110	100	95	110
Ovnovi za priplod	sve težine	sve rase	140	140	120	130													130				140
Prasad	16-25kg	sve rase	180	170	170	160	200	180	200	220	180	200	190						220	190	220	200	200
Prasad	<=15kg	sve rase	200	180	180		220	200	200	230	200	210	200						210	200		210	200
Priplodne junice	sve težine	sve rase																	140				
Priplodne krave	sve težine	HF																	120				
Priplodne krave	sve težine	SM																	130				
Telad	80-160kg	HF	250	230															250	220	220	250	250
Telad	80-160kg	SM	280	280	280	280	290	280	260	260	270								270	260	260	280	280
Tovljenici	80-120kg	sve rase	100	130	110	110	110	100	120	120	130	120							105	110	105	105	110
Tovljenici	>120kg	sve rase	100	120	95	100	95	80	100	110	110	110							110	100	100	100	100
Šilježad	sve težine	sve rase	150	150	140	170	150	160	150										150		150		150

Klanične cene žive stoke u Srbiji po okruzima za period 5-11.4.2010. godine

Jedinica mere din/kg	Težina/ uzrast	Rasa	Grad Beograd	Braničevski	Pčinjski	Mačvanski	Nišavski	Pirotski	Podunavski	Raški	Zajčarski	Moravički	Šumadijski	Južno-bački	Južno-banatski	Severno-bački	Srednje-banatski	Sremski	Dominantna cena Srbija	
Bikovi	>500kg	HF	155	125									135	150	135	135	135	135	135	135
Bikovi	>500kg	SM		150	155	150	150		150	130			160	160	150	160	150	150	150	150
Jagnjad	sve težine	sve rase	220	220	220	195	180	200	180	180	150	200	200	180	200	180	180	190	190	180
Junad	<=300kg	SM		120				160												
Junad	350-480kg	sve rase		150	150	160	160	160		140	160			135	135	130	135	140	140	160
Junad	>480kg	sve rase				130					150		145	140						
Koze	sve težine	sve rase																70		
Krave za klanje	sve težine	HF													105		85			
Krave za klanje	sve težine	SM	113.4	100	100	100	80	100	110	100	100		120	95	90		85			100
Krmače za klanje	>130kg	sve rase		90		90											85			90
Ovca	sve težine	sve rase		100	90	110	80	100	100	120		120	120	95	90		90			90
Prasad	16-25kg	sve rase			180	190	160		180	160	180		170	180	200	170	210			180
Prasad	<=15kg	sve rase		180																
Telad	80-160kg	SM		220	250	280	220	260	250	260	250	280	290							250
Tovljenici	80-120kg	sve rase	129.6	110	110	115	90		110	100	120		110	125	125	100	105	105	105	110
Tovljenici	>120kg	sve rase	113.4	100	90		70			80	110		95	100	110	85	100	95	100	100
Šilježad	sve težine	sve rase		130			130						150							130

COMMISSION EUROPEENNE

Direction générale de l'Agriculture

D2. Viandes bovine, porcine, ovine et aviculture

CENE STOKE ZA KLANJE U EU

CENE NA TRŽIŠTU ZEMLJE ČLANICE
PRIX DE MARCHÉ - ETATS MEMBRES
MARKET PRICES - MEMBER STATES

Datum

od : 29.03.10

do : 04.04.10

(EURO/100kg PC/DW)	BE	BG	CZ	DK	DE	EE	GR	ES	FR	IE	IT	CY	LV	LT	LU	HU	MT	NL	AT	PL	PT	RO	SI	SK	FI	SE	UK	EU	Promena poslednji	
Junad U2	335.8		314.2	345.4	325.7	440.1	345.0	351.0	294.1	386.2			256.9	356.5	322.5	321.3	275.5	369.7	300.6							303.5	300.9	361.4	-17	
Junad U3	318		310.8	345.5	321.4	438.7	335.5	337.0	295.4	374.0			242.0	333.0	309.5	321.7	276.7	364.5	300.2							303.9	300.6	339.4	-131	
Junad R2	289.0		303.7	326.0	320.5	283.6	424.1	298.4	37.0	286.4	328.2	87.2	241.7	324.5	38.5	33.0	259.6	356.6	232.0	292.6	302.1	327.3	298.3	290.0		298.3	290.0	316.0	-312	
Junad R3	265.1		297.0	327.3	314.2	427.4	323.5	311.0	287.6	348.9			80.7	245.4	310.0	287.6	35.3	263.5	351.5	294.1	286.0	323.4	300.2	291.6		300.2	291.6	318.8	-284	
Junad O2	252.5	245.4	275.8	290.3	287.9	228.7	408.9	253.8	276.0	272.1	287.9	287.0	205.0	236.9	310.0	269.8	288.9	249.2	327.8	248.5	273.4	285.8	279.3	271.6		279.3	271.6	273.2	-160	
Junad O3	242.4	255.7	270.9	294.7	287.9	207.8	389.4	321.1	271.0	272.2	294.4	287.0	85.3	248.4	310.0	277.4	295.6	253.5	332.4	241.8	278.8	288.5	284.4	286.8		273.8	287.5	320.1	-132	
Junad	304.8	249.5	294.0	299.0	309.6	230.6	46.5	316.3	318.9	288.1	361.9	287.0	200.2	241.8	339.5	247.0	287.4	316.2	255.3	352.1	247.5	291.1	290.8	284.9		289.9	284.7	321.5	-187	
Bikovi R3			293.3	216.2	283.9				234.0	277.9			246.7				295.0	258.7								299.0	289.9	320.9	124	
Bikovi			293.3	216.2	283.9				234.0	277.9			246.7				295.0	258.7								299.0	289.9	320.9	124	
Goveda U2									349.0	297.5			361.8														308.9	316.6	240.0	2.40
Goveda U3									349.0	298.6			342.7														311.9	318.5	273.4	1.6
Goveda U4									328.0	292.6			344.9														310.3	308.0	276.6	2.04
Goveda R3			291.9	303.8					313.0	286.5			323.5										283.9				306.5	298.2	240.0	0.67
Goveda R4									297.0	285.6			316.0														307.5	300.4	240.0	1.77
Goveda O3			274.5	270.7					264.0	268.4			277.5									229.9	253.7				286.8	292.1	276.3	0.71
Goveda O4			275.9						258.0	269.3												225.9					281.8	296.4	285.8	1.84
Goveda			276.5	276.1					291.7	279.2			303.4									229.0	273.1				287.6	302.9	293.1	1.29
Krave R2	275.0								312.0	237.9			203.6	205.0							28.7						240.0	277.6	240.0	0.37
Krave R3	260.4		230.7	271.6	250.4			205.8	315.0	254.5	230.6		87.2	304.7	265.4	232.2	224.2	223.3	234.4	177.5	211.4					249.2	255.5	273.4	1.6	
Krave R4			225.9	262.2	251.9			226.3	300.0	254.2			81.9	206.2	253.7	237.4	222.8										251.9	251.6	105	
Krave O2	238.6	176.4	208.7	243.3	227.3	166.2	87.7	89.8	253.0	232.4	208.3		75.1	87.5	266.0	199.5						199.8	202.8	85.9	88.5	241.3	215.8	244.8	1.00	
Krave O3	231.7	176.0	208.2	240.6	235.5	173.8	204.2	172.6	258.0	238.6	216.1		88.9	83.1	247.7	202.3						188.5	199.9			243.0	231.1	230.9	-0.46	
Krave O4	224.5		199.4	237.6	240.9	146.7	85.5	205.0	250.0	240.5			84.4	86.2	199.3							199.4	168.6			213.5	233.9	230.0	0.27	
Krave P2	80.9	179.0	170.8	172.8	86.8	82.1	89.4	85.7	205.0	165.4	81.7	157.0	17.2	17.7	200.0	176.1						85.3	177.5	85.3	170.3	88.5	85.1	85.7	-124	
Krave P3	80.6	84.5	157.4	203.4	86.9	174.3	88.3	84.2	231.0	231.2	200.8	157.0	176.0	179.7	86.0	82.9						201.7	83.9	174.7	223.0	88.7	212.1	212.1	-0.66	
Krave	231.6	179.3	202.3	208.2	227.8	165.8	89.9	179.4	258.1	236.0	199.3	157.0	17.4	82.0	258.0	193.5						198.8	83.8	189.2	177.4	224.5	225.2	225.6	-0.13	
Junice U2	364.0								387.7	390.0	301.9	399.3			388.8		220.0				368.2					333.0	312.1	360.2	2.06	
Junice U3	344.0		263.4	343.0	296.8				333.3	385.0	306.4	398.0		89.5								241.8					337.3	312.2	354.5	1.88
Junice R2	290.5		246.7	277.5	296.8				265.9	323.0	289.9	357.5		84.1	332.7							360.1				294.0	305.6	313.5	-2.96	
Junice R3	280.5		237.8	316.0	290.6	239.6	48.7	275.5	324.0	294.2	398.9		228.7	87.0	329.4	219.2						272.5	263.6	227.8		302.2	304.8	307.1	-0.61	
Junice R4			227.1	298.5	282.2				253.4	303.0	293.1		207.2													296.6	303.7	294.1	0.57	
Junice O2			219.2	237.0	233.9	205.3	380.9	241.7	259.0	265.7	291.5		86.6	84.3	279.9	199.6						339.3	238.1	212.7	254.1	241.4	275.4	251.9	3.56	
Junice O3			255.7	244.2	277.3	238.3	209.7	378.8	283.9	274.0	275.2	239.6	84.7	88.2	266.5	195.7						225.5	223.7	207.4	247.1	278.0	290.8	259.3	-0.63	
Junice O4			209.6	270.6	239.6	188.8			280.1	287.0	275.2		244.0	88.6	212.1								226.1	258.9	84.8	217.4	276.7	295.7	142	
Junice	324.6	255.7	227.2	291.1	269.6	207.3	386.0	294.3	339.9	286.4	382.5	244.0	86.6	201.2	323.6	201.4	220.0	212.9	278.9	221.9	357.6	255.1	250.8	206.9	238.4	282.6	300.1	304.9	0.35	
Polufke	256.9	225.3	247.5	261.5	270.1	199.0	374.3	286.9	287.2	272.8	338.3	236.9	80.1	212.1	306.8	211.2	6.8	227.6	279.4	228.6	315.9	206.7	257.0	278.0	234.0	285.6	286.8	281.6	-0.47	
Promena poslednje nedelje	0.1	15.7	-3.7	-114	-16	-32	0.9	-0.7	12	-2.6			3.9	-0.1	10	0.7		-2.8	-16	18	2.7	-0.5	-0.8	-2.9	-2.3	-4.1	2.4			

**Cene žive stoke – stočne pijace u Crnoj Gori
za period od 1. do 7.4.2010.godine**

Naziv životinje	Težina/uzrast	Rasa	Jedinica mere	Dominantne cene (u €)						Prosek CG
				Bar	Berane	Bjelo Polje	Nikšić	Pijevlja	Podgorica	
Telad	80-160 kg	SIM	kg.	~	2.8	2.9	~	3	~	2.9
Telad	80-160 kg	ostala	kg.	3	2.5	2.7	3	2.7	3.2	2.85
Junad	do 300 kg	ostala	kg.	2.4	~	~	2	~	2.2	2.2
Junad	više od 300 kg	ostala	kg.	~	1.5	~	1.75	~	2.1	1.78
Krave za klanje		SM	kg.	~	1.2	~	~	~	~	1.2
Krave za klanje		ostala	kg.	1	1	0.9	1	1.1	1	1
Prasad		sve rase	kg.	3.5	3	3.2	3.5	3	3.3	3.25
Jagnjad		sve rase	kg.	2.9	2.4	2.5	2.85	2.5	2.7	2.64
Jarad		sve rase	kg.	~	~	3	3	~	~	3
Priplodne ovce		sve rase	grlo	~	150	130	150	~	120	137.5
Priplodne koze		sve rase	grlo	~	130	65	150	~	~	115
Priplodne junice		HF	grlo	~	1300	~	1200	~	~	1250
Priplodne junice		Smeđa	grlo	~	~	~	~	1200	~	1200
Priplodne krave		HF	grlo	~	~	~	1300	~	~	1300
Priplodne krave		Melez	grlo	950	700	700	750	800	750	775

1 Euro =99.77 Dinara

Izvor: AMIS



Žitarice i stočna hrana

I protekle sedmice kao predhodnih nekoliko se dominantne cene žitarica i ostalih komponenti za pripremu stočnih hraniva na pijaci, gazdinstvu, silosu i maloprodajnim mestima na području Vranja nisu menjale. Takođe je zadržan i prošlonedeljni trend ponude i obima tražnje ovih proizvoda.

Poljoprivredni proizvođači iz Loznice i okolnih mesta pokušavaju da prodaju sve što može doneti novca za prolećnu setvu. Na maloprodajnim mestima je evidentirana dobra ponuda robe mada se sada najviše kupuje semenska roba. Na pijaci je ponuda žitarica bila dosta dobra, a u silosima još uvek ima stočnog brašna u dovoljnim količinama.

U Zaječaru je ponuda žitarica protekle nedelje bila na standardno slabom nivou. Cene žitarica i ostalih stočnih hraniva su ostale nepromenjene u odnosu na prošlu sedmicu.

Na tržištu žitarica u Čačku i okolnim mestima cene se nisu značajnije menjale

u odnosu na predhodnu sedmicu tako je cena kukuruza upakovanog u džakove najčešće od 50 kilograma varirala 14 do 15 din/kg, što ukazuje na blagi pad cene u odnosu na predhodnu sedmicu. Dominantna cena pšenice iznosila je 18, a stočnog ječma 15 din/kg. Najčešća maloprodajna cena sojine sačme iznosila je 48, suncokretove sačme 13 din/kg. Lucerkino brašno moglo se pazariti po ceni od 32, dok je cena lucerkinog sena u balama iznosila 10 din/kg.

Na gazdinstvima u okolini Pirota je nastavljen trend dobre ponude žitarica i stočnih hraniva, ali potražnja i dalje dosta slaba. Na maloprodajnim mestima je došlo do pada cene kukuruza, ali je povećana cena stočnog brašna.

Na ostalim prodajnim mestima u Srbiji su ponuda, tražnja žitarica i ostalih komponenti za pripremu stočnih hraniva zadržale prošlonedeljni trend, a cene su uglavnom nepromenjene.

Agroinfo vest

Prolećna setva u Srbiji obavlja se punim intenzitetom, sa manjim prekidima zbog povremenih kiša, tako da se setva šećerne repe na oko 60.000 do 70.000 ha i jarih useva na oko 160.000 ha privodi kraju, izjavio je sekretar Udruženja za poljoprivredu PKS Milan Prostran. Već je skoro završena i setva ranog povrća na više od 250.000 ha, ukazao je Prostran, ističući da sada počinje sezona najintenzivnijih radova, odnosno setva poljoprivrednih kultura koje se zasejavaju na velikim površinama. Prostran je rekao da se to pre svega odnosi na kukuruz čija je setva planirana na oko 1,4 miliona ha površine, podsećajući da je optimalan rok za setvu te žitarice od 10. aprila do 15. maja.

Promet robe na produktnoj berzi u Novom Sadu od 06. do 09. aprila 2010. godine

Najvažnije iz protekle nedelje:
-Više nego udvostručen promet
-Pad cene pšenice
-Rast cene kukuruza i soje

Najvažnija ovonedeljna vest se odnosi na više nego udvostručen promet, kako količinski, tako i vrednosno posmatrano, pre svega zahvaljujući kupoprodaji kukuruza. Generalno posmatrajući, sve robe sa berzinog listinga beleže rast prometa.

Promet kukuruzom je u protekloj nedelji više nego udesetorostručen u odnosu na prethodnu. Razloge pre svega pronalazimo u jasnom cenovnom rastu koji je posebno izražen u drugoj polovini nedelje. Procentualno izražen ovonedeljni raspon zaključenih cena iznosi čak 6,48%. Sam početak nedelje je doneo zaključenu cenu od 10,80 din/kg, a već u četvrtak se većina ugovora zaključivala po ceni od 11,40 din/kg, da bi sam kraj nedelje doneo cenu od 11,50 din/kg. Ovonedeljni promet iznosi 1.970 tona, uz ponderisanu cenu od 11,06 din/kg, što je rast od 2,08% u odnosu na prethodnu nedelju.

Ovonedeljni promet mineralnog đubriva takođe beleži višestruki rast. Prometovano je ukupno 419 tona, od toga se 225 tona odnosi na ureu (24,00-24,10 din/kg), 144 tona na amonijum nitrat (16,30 din/kg) i 50 tona na NPK 15:15:15 na paritetu fco kupac po ceni od 25,50 din/kg.

Još jedna kultura čija cena beleži rast u protekloj nedelji je soja. Sve ponuđene količine su odmah našle svog kupca i to po ceni od 32,00 din/kg, što je u odnosu na zadnje prethodno trgovanje rast od 3,23%.


Informaciju vezanu za tržište pšenice smo ostavili za sam kraj izveštaja, s obzirom da je to jedina roba čija cena beleži pad cene. Prometovano je 125 tona uz jedinstvenu cenu od 10,80 din/kg, što je u odnosu na zadnju zaključenu cenu pad od 2,70%. Interesantno je da razlika u ceni između kukuruza i pšenice na Produktnoj berzi iznosi 6,48%, na budimpeštanskoj 18,57%, na pariskoj 8,61%, dok je na čikaškoj berzi razlika u ceni u korist pšenice i iznosi 26,11%.

Od ostalih roba beležimo promet tritikaleom u količini od 47 tona po ceni od 11,20 din/kg.

Ukupan količinski ovonedeljni promet iznosio je 2.736 tona, što je rast u odnosu na prethodnu nedelju od 233,05%, dok je vrednosni obim prometa iznosio 41.361.700,00 dinara i veći je u odnosu na prethodni izveštaj za 264,93%.

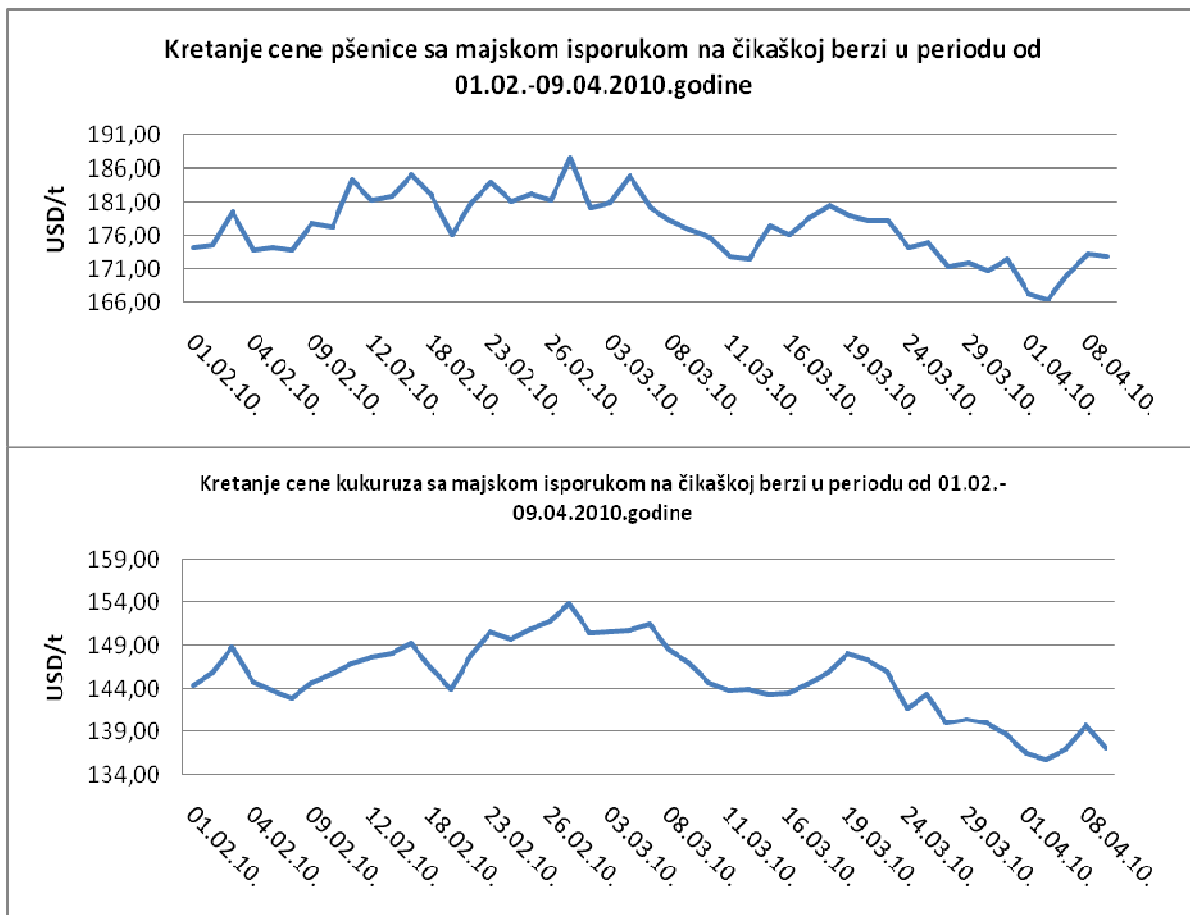
Zbirni pregled i struktura ovonedelnog prometa, dati su sledećoj tabeli:

roba	ponuđena količina (tona)	cena ponude din/kg sa PDV-om	zaključena količina (tona)	zaključena cena din/kg sa PDV-om
Kukuruz, veštački sušen, rod 2009., rinfuz	1.970	11,66-12,31	1.970	11,66-12,42
Mineralno đubrivo AN	348	17,60-18,04	144	17,60
Pšenica, merkantilna, JUS kvalitet, rod 2009., rinfuz	625	11,66-11,99	125	11,66
Soja, zrno	175	34,56	175	34,56
Mineralno đubrivo UREA	325	25,92-26,89	225	25,92-26,03
NPK 15:15:15, fco kupac	50	27,54	50	27,54
Tritikale	47	12,10	47	12,10
Stočni ječam	1.200	10,69	-	-
NPK 16:16:16	50	31,00	-	-



Cene poljoprivrednih proizvoda u protekloj nedelji na vodećim robnim berzama su bile (u proseku):

PREGLED DNEVNIH PROMENA CENA NA CME GROUP MAJ 10					
	ponedeljak 12 ⁰⁰	utorak 12 ⁰⁰	sreda 12 ⁰⁰	četvrtak 12 ⁰⁰	petak 12 ⁰⁰
Pšenica	-	166.23 \$/t	170.20 \$/t	173.28 \$/t	172.77 \$/t
Kukuruz	-	135.66 \$/t	136.85 \$/t	139.60 \$/t	137.00 \$/t



Protekla nedelja na čikaškoj berzi donosi oporavak cena žitarica, koji je posebno izražen kod pšenice gde rast iznosi 3,29%. Cena kukuruza u poređenju s krajem prethodne nedelje nije donela značajnije promene.

PREGLED DNEVNIH PROMENA CENA NA CME GROUP					
	ponedeljak 12 ⁰⁰	utorak 12 ⁰⁰	sreda 12 ⁰⁰	četvrtak 12 ⁰⁰	petak 12 ⁰⁰
Soja, zrno maj 10	-	342.58 \$/t	347.06 \$/t	349.85 \$/t	348.09 \$/t
Sojina sačma maj10	-	261.20 \$/t	263.20 \$/t	265.70 \$/t	263.00 \$/t

Cena zrna soje je i ove nedelje bila stabilna (+0,42%), dok je kod sačme zabeležen pad od 2,23% u odnosu na kraj prethodne nedelje.

BUDIMPEŠTA	PŠENICA		KUKURUZ	
		98,70 EUR/t (futures maj 10)		116,20 EUR/t (futures maj 10)
EURONEXT PARIZ 09.04.2010.	PŠENICA		KUKURUZ	
		127,75 EUR/t (futures maj 10)		138,75 EUR/t (futures jun 10)

Cene žitarica na budimpeštanskoj berzi u protekloj nedelji beleže minimalne oscilacije, koje kod pšenice iznose -0,88%, a kod kukuruza +0,40%. Što se tiče pariske berze, cene žitarica beleže rast, koji kod pšenice iznosi 2,00%, a kod kukuruza 2,78% u odnosu na kraj prethodne nedelje.