

22.05.2007.

Vol.4 , Broj 20.

**Ministarstvo poljoprivrede ,
 šumarstva i vodoprivrede
 Republike Srbije**

**Izveštaj pripremio : Institut
 za primenu nauke u poljo-
 privredi**

Email:
 office@stips.minpolj.sr.gov.yu

telefon:
 011-
 3616283

20

www.stips.minpolj.sr.gov.yu

ŽIVA STOKA, ŽITARICE I STOČNA HRANA

Nedeljni pregled – govedarstvo		1
Cene svinja i ovaca miruju		2
Pregled cena žive stoke na stočnim pijacama		3
Cene žive stoke u klanicama		4
Prikaz cena stoke u EU		5
Kretanje cena žive stoke u Crnoj Gori		6
Cene žitarica i stočne hrane		7,8
Promet robe na produktnoj berzi u Novom Sadu		9
Svetsko tržište žitarica i stične hrane		10

Loši vremenski uslovi i kiša koja je danima padala uticala na slabu ponudu i tražnju goveda na pijacama u Srbiji

Ponuda teladi do 160 kg SM rase je bila na prosečnom nivou, kao i tražnja, a razlog ovoga su loše vremenske prilike i kiša u većini gradova Srbije gde se odvijala pijačna prodaja žive stoke. Dominantna cena po kojoj su se prodavala telad iznosila je 220 dinara za kilogram. Maksimalna cena od 270 din/kg postignuta je u Obrenovcu, dok je minimalna evidentirana u Pirotu i Vranju 210 dinara.

Cena teladi HF rase težine do 160 kg kretala se u intervalu od 160 din/kg u Sremskoj Mitrovici do 230 u Obrenovcu. Nastavlja se trend slabe ponude i tražnje kao i predhodnih nedelja.

Prodaja junadi HF rase težine do 300 kg odvijala se na pijacama u Sremskoj Mitrovici i Kragujevcu, a cena se kretala od 110 do 120 din/kg.

Dominantna cena junadi težine do 300 kg SM je bila 140 dinara za kilogram a varirala je od 125 do 140 din/kg. Ponuda je bila na prošlonedeljnom nivou, a tražnja za ovom kategorijom goveda je

bila slaba jer je bilo malo posetioca na pijacama.

Junad preko 480 kg koja su se mogla pazariti na deset stočnih pijaca bila su dobrih kvalitativnih i kvantitativnih rasnih karakteristika, a reporteri STIPS-a beleže slabu do prosečnu ponudu. Dominantna cena od 130 din/kg, je zadržala trend od predhodne sedmice.

Veoma slaba ponuda krave za priplod HF i SM rase su se evidentirana na stočnim pijacama u Sremskoj Mitrovici i u Obrenovcu-Beogradu.

Protekle sedmice je bila slaba ponuda i tražnja krava za klanje HF rase, dok je u kategoriji krava za klanje SM rase ponuda bila nešto bolja. Postignuta je dominantna cena od 80 din/kg. Interval cena varirao je od 70 din/kg koliko su koštale u Kikindi do 85 din/kg u Pirotu.

Cene svinja miruju

Na većini stočnih pijaca u Srbiji u protekloj nedelji zabeležena je dobra ponuda svinja, tražnja je uobičajena za ovaj period godine, a cena stagnira.

Reporteri STIPS-a su evidentirali dobru ponudu kako prasadi do 15 tako i one do 25 kg telesne mase, a cena je. Prasad do 15 kg prodavala su se po ceni od minimalnih 80 din/kg u Subotici do maksimalnih 120 dinara u Vranju i Pančevu, ali je najčešća prodajana cena bila 100 din/kg. Cena prasadi do 25 kg varirala je od 80 din/kg (Subotica) do 115 din/kg (Vranje), a dominirao je iznos od 90 dinara.

Trend dobre ponude tovljenika nastavljen je i u nedelji za nama i tražnja je bila takođe dobra. Cena je ostala na nivou od predhodne sedmice. U kategoriji

tovljenika telesne mase od 80-130 kg prodajna cena se kretala od 52 din/kg u Somboru do čak 80 dinara po kilogramu žive mere u Čačku i Vranju. Dominantna cena iznosila je 70 din/kg.

Tovljenici preko 130 kg su imali minimalnu cenu od 45 din/kg u Somboru, a maksimalnu od 80 dinara u Čačku. a najčešće su se mogli nabaviti za 60 din/kg.

U kategoriji krmača za klanje preko 130 kg ponuda je bila prosečna dok je tražnja ostala nepromenjena u poređenju sa prošlom sedmicom. Mogle su se kupiti u Loznici Somboru po ceni od 45 din/kg dok su se u Čačku prodavale za 70 din/kg, ali je dominantna cena zadržala prošlonedeljni nivo i bila je 55 din/kg.

Jagnjad najjeftinija u Čačku

Treće nedelje maja ponuda i potražnja svih kategorija ovaca i koza bila je prosečna na većini pijaca, tako da ne beležimo značajnije promene dominantnih cena.

Jagnjad su i dalje najskuplja na jugu Srbije u Nišu, Pirotu i Vranju kao i u Vojvođanskim gradovima u Pančevu i Somboru po ceni od 200 din/kg. Minimalna cena od 150 din/kg postignuta je na stočnoj pijaci u Čačku, ali su se najčešće mogla pazariti po ceni od 190 dinara za kilogram žive mere.

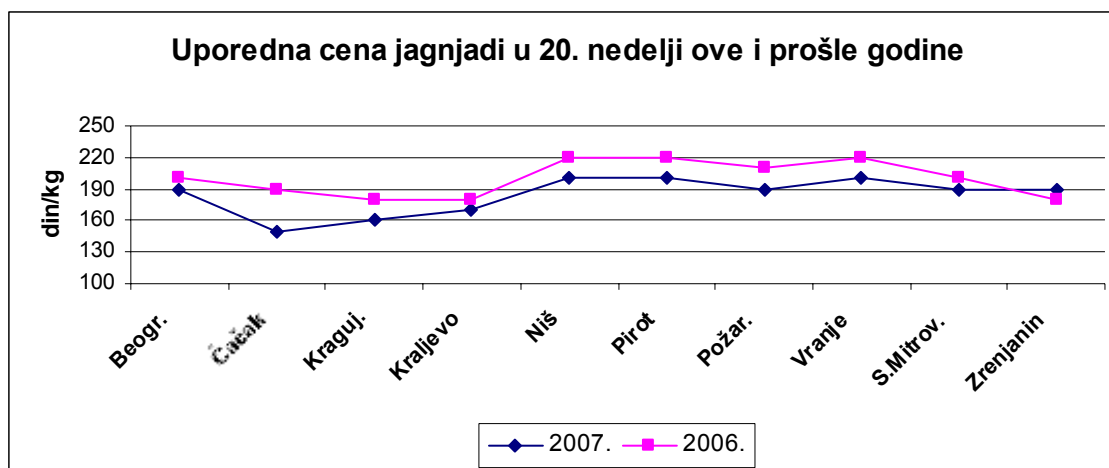
Uobičajena ponuda i tražnja kategoriji ovaca. Najviša cena je postignuta na pijaci žive stoke u Obrenovcu (120 din/kg), a najniža 90 din/kg na nekoliko pijaca, a to je ujedno bila i

dominantna cena ovaca u protekloj sedmici.

Najčešća prodajna cena dviski i šilježadi bila kao i predhodnih nekoliko nedelja 150 din/kg, a evidentirana je dobra ponuda i tražnja na deset stočnih pijaca u centralnoj Srbiji i Vojvodini.

Dominantna cena ovnova za priplod je u proteklom periodu iznosila 120 din/kg.

U odnosu na prošlu nedelju dominantna cena jaradi na stočnim pijacama je zabeležila pad od 10 din/kg i iznosila je 170 din/kg, a razlog je nešto bolja ponuda. Kod koza je situacija nepromenjena ukako u pogledu ponude i tražnje tako i u pogledu cena.



Cene žive stoke - stočne pijace u Srbiji za period 14-20.5.2007. godine

Jedinica mere din/kg	Težina/ uzrast	Rasa	Centralna Srbija										Vojvodina						Dominantna cena Srbija						
			Beograd	Obrenovac	Čačak	Kragujevac	Kraljevo	Loznica	Niš - Beljin	Pirot	Požarevac	Smederevo	Osipaonica	Vranje	Zaječar	Kikinda	Novi Sad	Pančevo		Sombor	S.Mitrovica	Subotica	Zrenjanin		
Dviske	sve		150	170	120	130	150	150	---	---	---	---	---	---	---	---	---	---	---	---	---	---	---	---	150
Jagnjad	sve		190	150	160	170	185	200	200	190	190	200	---	---	---	---	---	---	---	---	---	---	---	---	190
Jarići	sve		---	180	120	160	160	150	---	---	---	---	---	---	---	---	---	---	---	---	---	---	---	---	170
Junad	do 300 kg	HL	---	---	120	---	---	---	---	---	---	---	---	---	---	---	---	---	---	---	---	---	---	---	---
Junad	do 300 kg	SM	140	125	130	115	---	140	140	120	---	130	---	---	---	---	---	---	---	---	---	---	---	---	140
Junad	>480 kg	sve	130	---	120	120	---	---	130	---	---	125	---	---	---	---	---	---	---	---	---	---	---	---	130
Koze	sve		---	---	80	---	90	---	---	---	---	70	---	---	---	---	---	---	---	---	---	---	---	---	70
Krave za klanje	HL		---	---	---	---	---	---	---	---	---	---	---	---	---	---	---	---	---	---	---	---	---	---	---
Krave za klanje	SM		80	75	80	80	80	80	85	75	---	75	---	---	---	---	---	---	---	---	---	---	---	---	80
Krmače za klanje	>130 kg	sve	55	70	55	---	45	---	---	55	50	---	---	---	---	---	---	---	---	---	---	---	---	---	55
Ovca	sve		120	100	100	100	100	100	90	105	110	90	---	---	---	---	---	---	---	---	---	---	---	---	100
Ovnovi za priplod	sve		150	120	110	120	150	---	---	---	120	110	---	---	---	---	---	---	---	---	---	---	---	---	150
Prasad do 15 kg	sve		110	110	100	---	100	110	---	100	100	120	---	---	---	---	---	---	---	---	---	---	---	---	100
Prasad do 25 kg	sve		100	100	90	110	90	---	---	90	90	115	---	---	---	---	---	---	---	---	---	---	---	---	90
Priplodne junice	sve		---	---	---	---	---	---	---	---	---	---	---	---	---	---	---	---	---	---	---	---	---	---	---
Priplodne krave	HL		---	---	---	---	---	---	---	---	---	---	---	---	---	---	---	---	---	---	---	---	---	---	---
Priplodne krave (din/grlu)	SM		80000	---	---	---	---	---	---	---	---	---	---	---	---	---	---	---	---	---	---	---	---	---	---
Šiiježad	sve		150	---	120	150	175	---	---	---	130	---	---	---	---	---	---	---	---	---	---	---	---	---	150
Telad	80-160 kg	HL	230	---	180	---	---	---	---	---	---	---	---	---	---	---	---	---	---	---	---	---	---	---	---
Telad	80-160 kg	SM	270	220	240	220	230	230	210	200	---	210	---	---	---	---	---	---	---	---	---	---	---	---	220
Tovljenici	80-130 kg	sve	70	80	70	65	60	70	---	70	60	80	---	---	---	---	---	---	---	---	---	---	---	---	70
Tovljenici	>130 kg	sve	65	80	60	---	---	65	---	60	55	75	---	---	---	---	---	---	---	---	---	---	---	---	65

Klanične cene žive stoke u Srbiji po okruzima za period 14-20.5.2007. godine

Jedinica mere din/kg	Težina/ Rasa uzrast	Grad Beograd	Braničevski	Jablanički, Pcinjski	Južno - bački	Južno - banatski	Mačvanski, Kolubarski	Nišavski, Toplički	Podunavski	Rasinski	Raški	Severno - bački	Severno-banatski	Srednj-banatski	Sremski	Zaječarski, Borski	Zapadno - bački	Zlatiborski, Moravicki	Šumadijski, Pomoravski	Dominantna cena Srbija
Bikovi	>500 kg HF	120	110	--	--	115	--	--	--	--	--	--	--	115	110	--	--	--	90	110
Bikovi	>500 kg SM	130	130	125	--	120	125	130	125	--	120	--	--	115	130	--	--	220	135	130
Jagnjad		--	180	180	160	190	180	200	170	--	160	--	--	180	190	--	--	180	150	180
Jarad		--	--	--	--	--	--	180	--	--	--	--	--	--	--	--	--	--	--	--
Junad	350-480	--	--	130	120	--	115	135	--	--	110	--	--	120	120	--	--	125	--	120
Junice		120	110	110	105	100	110	--	110	--	100	--	--	100	100	--	--	120	120	110
Koze		--	--	--	--	--	--	--	--	--	--	--	--	--	--	--	--	--	--	--
Krave za klanje		80	90	75	--	80	75	85	80	--	70	--	--	80	85	--	--	70	80	80
Ovce		--	100	80	85	75	100	90	--	--	100	--	--	--	90	--	--	--	100	100
Prasad	< 25 kg	120	85	115	90	100	105	90	--	--	90	--	--	100	100	--	--	--	90	90
Telad	80-160 kg SM	--	200	210	--	--	220	210	200	--	210	--	--	--	240	--	--	120	240	210
Tovljenici I klasa	90-120 kg	90	70	75	55	85	55	70	60	--	65	--	--	70	65	--	--	60	60	70
Tovljenici II klasa	90-120 kg	75	60	70	45	60	50	--	55	--	60	--	--	55	60	--	--	--	55	60
Tovljenici	>120 kg	65	50	65	--	55	45	65	--	--	50	--	--	50	55	--	--	--	55	65
Šilježad		--	140	130	--	--	160	--	--	--	130	--	--	--	140	--	--	--	120	140

COMMISSION EUROPEENNE

Direction générale de l'Agriculture

D2. Viandes bovine, porcine, ovine et aviculture

CENE STOKE ZA KLANJE U EU

CENE NA TRŽIŠTU

ZEMLJE ČLANICE

PRIX DE MARCHÉ - ETATS MEMBRES
MARKET PRICES - MEMBER STATES

Datum

od : 07.05.07

do : 13.05.07

(EURO/100kg PC/DW)	BE	BG	CZ	DK	DE	EE	GR	ES	FR	IE	IT	CY	LV	LT	LU	HU	MT	NL	AT	PL	PT	RO	SI	SK	FI	SE	UK	EU		
Junad U2	313.7	274.0	326.4	286.7	416.0	360.0	320.0	284.4	353.6						341.5	331.4	296.3	248.5	386.3	288.8	285.4					290.5	304.0	338.2		
Junad U3	291.8	266.7	326.2	283.5	411.1	350.3	307.0	288.0	347.5						332.0	316.7	297.0	248.8	378.4	293.5						289.3	295.8	321.1		
Junad R2	279.1	287.9	313	282.2	406.6	416.4	284.0	278.5	322.3				179.1	187.1	318.7	284.7	289.1	240.3	373.0	196.6	282.5	259.1	324.3	281.1	285.4	319.3		319.3		
Junad R3	253.8	268.0	314.1	277.0	399.6	336.4	279.0	280.8	328.1				174.6	188.4	306.4	358.3	286.3	290.5	242.1	367.7	204.8	286.8	267.8	316.5	286.5	287.2	299.2		299.2	
Junad O2	234.6	234.2	244.1	302.5	245.9	199.9	382.0	278.1	260.0	262.3	281.0	279.7	161.6	190.9	267.3	358.3	258.3	274.7	234.3	365.3	192.9	266.2	263.3	267.3	268.3	260.3	264.7		264.7	
Junad O3	220.6	213.7	261.1	290.3	244.0	186.6	374.5	313.1	255.0	263.7	271.0	279.7	172.5	193.2	259.7	358.3	263.1	272.7	236.4	351.9	200.2	271.2	262.1	272.4	277.1	266.9	285.9		285.9	
Junad	284.0	226.4	263.1	300.6	289.5	199.0	392.9	348.2	290.6	279.4	338.4	279.7	165.6	191.2	325.4	358.3	283.6	292.5	238.0	371.5	200.0	283.7	265.0	273.0	277.5	277.2	304.5		304.5	
Bikovi R3	255.6	248.8			248.8		246.0	240.3				183.7	189.0			263.9	235.8			280.5	216.8					277.7	247.2		247.2	
Bikovi	255.6	248.8			248.8		246.0	240.3				183.7	189.0			263.9	235.8			280.5	216.8					277.7	247.2		247.2	
Goveda U2							334.0	284.0							304.1											290.4	307.9	306.6		306.6
Goveda U3							334.0	284.0							309.6											277.3	305.7	308.2		308.2
Goveda U4							313.0	284.8							284.6											302.5	298.1	298.1		298.1
Goveda R3		233.4		275.5			304.0	278.5							317.6											280.4	300.0	290.5		290.5
Goveda R4		294.8					287.0	278.9								286.9										270.9	298.6	289.7		289.7
Goveda O3		263.0		237.9			266.0	265.5							252.6											275.6	282.9	270.4		270.4
Goveda O4		257.5					260.0	266.3								258.0										265.4	290.9	279.8		279.8
Goveda		233.4	263.8	245.2	190.7		288.1	274.1							285.7	298.3										274.6	295.3	285.7		285.7
Krave R2	258.8						306.0		235.2							199.8	220.1									204.8	233.7	264.4		264.4
Krave R3	247.7	215.9	262.9	242.7			190.5	10.0	240.8	231.1					290.9	194.4		254.3	232.8	203.3	219.0	175.0	186.9	199.7		263.5	240.1	261.9		261.9
Krave R4		207.3	269.3	243.7			251.4	294.0	240.9				160.7	126.4		194.7		251.3	232.8	202.5						244.2	239.2	240.5		240.5
Krave O2	230.1	188.8	227.9	217.4	133.6	174.8	184.1	259.0	218.1	194.5			129.5	150.8	258.3	190.5		228.4	205.3	186.3	208.5	150.8	157.5	180.8		253.1	207.9	208.5		208.5
Krave O3	224.7	187.0	237.1	224.8	141.4	189.9	179.0	264.0	229.7	217.6			130.0	154.2	247.7	195.7		236.8	208.2	194.4	200.5	158.7	172.6	178.4	194.5	255.4	216.9	227.4		227.4
Krave O4	217.1	190.1	234.2	230.3	137.9	147.5	154.7	255.0	232.8				133.7	153.8	200.0			241.2	211.9	201.5						168.7	242.0	220.5		220.5
Krave P2	192.4	161.9	155.4	171.8	173.5	119.9	126.9	143.6	216.0	189.2	178.5	154.4	127.8	150.0	200.0	174.1		195.9	195.0	167.3	168.3	150.2	129.7	139.3	158.8	202.8	158.4	180.3		180.3
Krave P3	181.1	161.0	157.8	201.6	188.1	133.9	98.1	154.3	243.0	223.3	196.1	154.4	124.1	157.8	224.0	192.9		216.7	194.5	176.7						159.3	145.8	187.7		187.7
Krave	223.3	161.3	206.2	218.7	134.3	134.3	180.3	173.3	264.5	225.6	196.2	154.4	129.0	152.8	254.0	193.2	220.1	230.3	217.0	190.9	181.6	160.8	166.7	179.9	164.3	235.8	207.2	220.9		220.9
Junice U2	325.5	326.8	294.9				351.4	390.0	287.2	421.2					350.0	293.5		274.7	186.0	384.0						308.8	303.7	376.4		376.4
Junice U3	306.5	350.6	287.5				363.9	385.0	289.9	407.6					326.5	232.0		241.8	275.9	215.1						294.9	308.8	365.4		365.4
Junice R2	262.0	219.5	289.9	291.5			319.3	328.0	280.9	383.4					326.5	232.0		264.4	207.3	374.1						274.8	293.6	330.0		330.0
Junice R3	247.0	216.7	317.0	280.6			402.5	349.9	329.0	281.8	385.9				313.7	199.3		243.5	267.0	208.3						284.1	298.0	313.5		313.5
Junice R4		205.4	323.1	289.4			283.3	307.0	283.4						182.6			240.8	256.8	207.4						289.2	296.2	287.2		287.2
Junice O2		199.8	266.6	223.3	184.6	398.5	282.9	264.0	266.2	232.8			132.7	168.1	276.0	192.1		235.8	195.2	367.7	160.2	236.6	190.9	243.2	251.8	267.4	245.3		245.3	
Junice O3		195.5	278.6	227.4	181.1	354.2	284.5	279.0	268.2	250.2			138.9	176.8	239.3	201.6		235.5	204.4							264.4	284.6	249.4		249.4
Junice O4		197.4	274.0	230.0	179.3		218.0	272.0	268.7				138.8	187.5	201.6			224.2	207.9							191.1	213.6	288.6		288.6
Junice	286.1	208.4	296.4	259.0	182.9	383.3	339.7	343.4	278.0	391.7	240.2	177.5	175.0	188.3	305.0	199.7	293.5	242.6	265.2	205.0	376.0	169.9	258.5	196.8	232.7	267.7	292.7	308.7		308.7
Poluuke	244.3	210.5	226.0	280.3	246.6	169.2	355.0	316.7	283.1	265.7	322.8	233.5	149.2	176.5	292.9	205.5	296.0	234.2	264.5	214.7	326.5	170.8	249.4	206.2	231.0	261.0	274.1	273.9		273.9
Promena poslednje nedelje	0.7	-19	0.3	-3.5	4.0	-0.5	14	-0.7	-2.6	17	-0.1	12	-1.1	-1.1	-2.1	2.4	2.2	-2.8	-2.7	-5.0	7.3	2.5	-4.4	0.7	-1.2	-2.3	-0.71		-0.71	

**Cene žive stoke – stočne pijace u Crnoj Gori
za period 10-16. maja 2007.godine**

Naziv životinje	Težina/uzrast	Rasa	Jedinica mere	Dominantne cene (u €)						
				Bar	Berane	Bjelo Polje	Nikšić	Pijevlja	Podgorica	Prosek CG
Telad	80-160 kg	SIM	kg.	-	2.6	2.8	-	2.7	2.6	2.68
Telad	80-160 kg	ostala	kg.	2.8	2.5	2.3	2.8	2.6	2.6	2.6
Junad	do 300 kg	SIM	kg.	-	-	1.8	-	-	-	1.8
Junad	do 300 kg	ostala	kg.	-	-	1.7	2	-	-	1.85
Junad	više od 300 kg	SIM	kg.	-	-	-	-	-	1.8	1.8
Junad	više od 300 kg	ostala	kg.	1.7	1.5	-	1.6	1.8	-	1.65
Krave za klanje		SIM	kg.	-	1.2	-	-	-	-	1.2
Krave za klanje		ostale	kg.	0.8	1	0.9	0.9	1	0.8	0.9
Prasad		sve rase	kg.	-	2.6	3	2.75	-	2.6	2.74
Jagnjad		sve rase	kg.	2.8	2.6	2.5	2.9	2.5	2.6	2.65
Jarad		sve rase	kg.	3	2.5	-	-	-	2.8	2.77
Priplodne ovce		sve rase	grlo	-	120	145	100	120	90	115
Priplodne koze		sve rase	grlo	110	90	110	90	-	70	94
Priplodne junice		HF	grlo	-	-	-	1100	-	850	975
Priplodne krave		smeđe	grlo	-	-	-	-	1000	-	1000
Priplodne krave		melez	grlo	-	800	750	600	700	-	712.5

1 € =81.27 dinara

Izvor : AMIS

U toku predhodne nedelje, pored jagnjadi, teladi i krava za klanje na stočnim pijacama u Crnoj Gori bila je dobra ponuda i priplodnih ovaca i koza kojih je bilo na svim pijacama. Ponuda priplodnih grla u govedarstvu je i dalje slaba.

Bitnijih promena cena u odnosu na predhodnu nedelju nije bilo. Porast cene zabeležen je kod junadi do 300 kg meleza i kod jaradi, dok je pad cene evidentiran kod junadi SIM rase do 300 kg. Mali pad cene zabeležen je i kod teladi.



Cene žitarica i stočne hrane

Blagi porast cene kukuruza prirodno sušenog u džaku na pijaci u Novom Sadu sa 12 na 13 din/kg. Dominantna cena je protekle nedelje bila 12 dinara. Slaba ponuda kukuruza u rinfuznom obliku, a cena je varirala od 9 din/kg u Somboru do 12 u Sremskoj Mitrovici. Dominantna cena kukuruza koji se prodavao u silosima iznosila je 10 din/kg.

Kukuruz veštački sušen imao je slabu ponudu, a prodavao se na pijacama po ceni od 12 din/kg u Vranju do 14 dinara u Kragujevcu. U rinfuznom obliku se cena kretala do 10.2 din/kg u Somboru do 13,5 u Kragujevcu.

Pšenica se prodavala kao i prošle nedelje po ceni od 12 din/kg u Smederevu, Pačevu i Loznici do 16.6 din/kg u Kraljevu. Cena pšenice u rinfuznom obliku u silosima je koštala od 9.5 do 12.5 din/kg.

Stočni ječam je protekle sedmice imao dobru ponudu i dominantnu cenu od 15 din/kg. U Nišu je evidentiran skok cene sa 14 na 15 din/kg. Za razliku od ječma pakovanog u džaku, u rinfuzi je imao slabu ponudu i cena se kretala od 9 din/kg u Somboru do 15 din/kg u Subotici

Lucerkino seno u balama na gazdinstvima prodavalo se po ceni od 7 din kg u Beogradu, Loznici i Pančevu do 10 u Kragujevcu, Vranju, Čačku i Zrenjaninu. U Požarevcu je cena pala sa 9 na 8 din/kg. Na pijacama je postignuta cena od 8 din/kg u Požarevcu i Loznici do 10 u Čačku i Sremskoj Mitrovici.

Lucerkino brašno je imalo cenu na nivou prošle nedelje od 19 din/kg u Čačku do 30 dinara u Pančevu i Loznici.

Cena sojine sačme kretala se u intervalu od 27 din/kg u Požarevcu i Kragujevcu do 40 dinara u Kikindi i Pančevu.

Stočno brašno imalo je cenu od 9.2 din/kg u Zrenjaninu do 15 dinara u Sremskoj Mitrovici. U Beogradu je cena porasla sa 12 na 13 dinara, Požarevcu sa 10 na 11, a u Kikindi sa 12 na 14 dinara u odnosu na prošlu nedelju.

Suncokretova sačma je koštala od 12 do 25 din/kg, što je cena na nivou prošle nedelje. U Beogradu je cena porasla sa 17 na 18 din/kg, Subotici sa 15 na 18 din/kg, dok je u Nišu pala sa 20 na 18 din/kg, i Novom Sadu sa 18 na 17 din/kg.

Agroinfo vesti

Novoizabrani ministar poljoprivrede dr Slobodan Milosavljević je na svojoj prvoj konferenciji za novinare obećao da će se založiti da agrarni budžet u ovoj godini bude barem 400 miliona evra i da će Ministarstvo ispuniti predizborno obećanje DS o subvencijama po hektaru obradivog zemljišta. Uz to najavio je i izmenu važećeg Zakona o zemljištu i očuvanje velikih kombinata, pa i korekciju Strategije poljoprivrede koju je usvojila prethodna Vlada i koja u Skupštini čeka na usvajanje.

Svetska banka odobrila je Srbiji kredit od 120 miliona evra za saniranje Hidrosistema Dunav-Tisa-Dunav i čišćenje kanala za navodnjavanje oranica. Zbog lošeg održavanja, mreža kanala je u veoma lošem stanju, a prema nekim procenama Srbiji je za potpunu rekonstrukciju irigacionih i drenažnih sistema potrebno i nešto više novca od ovog koji je u vidu kredita odobrila Svetska banka.

Cene žitarica i stočne hrane u Srbiji za period 14-20.5.2007. godine

Proizvod	Jed.Mere	Mesto prodaje	Centralna Srbija											Vojvodina																
			Beograd	Obrenovac	Čačak	Kragujevac	Krajevo	Loznica	Niš	Pirot	Požarevac	Smederevo	Vranje	Zaječar	Kikinda	Novi Sad	Pančevo	Sombor	S.Mitrovica	Subotica	Zrenjanin									
Kukuruz/okrunjen p.s.	Džak 50 kg	Pijaca	12	12	---	14	12	12	12	---	12	11	12	---	---	---	---	---	---	---	---	11	13	12	9.2	12	12	11		
Kukuruz/okrunjen p.s.	Rinfuz	Pijaca	---	---	---	---	---	---	---	---	---	---	---	---	---	---	---	---	---	---	---	---	---	11	---	9	12	9.9	---	
Kukuruz/okrunjen p.s.	Džak 50 kg	Silos/mlin	---	---	---	---	---	---	---	---	---	---	---	---	---	---	---	---	---	---	---	---	---	---	---	---	---	---	---	
Kukuruz/okrunjen p.s.	Rinfuz	Silos/mlin	---	---	---	---	---	---	---	---	---	10	---	---	---	---	---	---	---	---	---	---	11	---	10	---	---	---	---	
Kukuruz/okrunjen v.s.	Džak 50 kg	Pijaca	---	---	---	14	---	---	---	---	---	---	12	---	---	---	---	---	---	---	---	---	---	---	---	---	---	---	---	
Kukuruz/okrunjen v.s.	Rinfuz	Pijaca	---	---	---	14	---	---	---	---	---	---	---	---	---	---	---	---	---	---	---	---	---	---	---	10.2	---	---	---	
Kukuruz/okrunjen v.s.	Džak 50 kg	Silos/mlin	---	---	---	---	---	---	14	---	---	---	---	---	---	---	---	---	---	---	---	---	---	---	---	---	---	---	---	
Kukuruz/okrunjen v.s.	Rinfuz	Silos/mlin	---	---	---	---	---	---	---	---	---	---	---	---	---	---	---	---	---	---	---	---	10	---	---	---	---	---	9.23	
Kukuruz u klipu	Rinfuz	Pijaca	---	---	---	---	---	---	---	---	---	---	---	---	---	---	---	---	---	---	---	---	---	---	---	---	---	---	---	
Lucerkino seno u balama	Bala/12 do 25kg	Gazdinstvo	7	---	---	10	---	7	8	---	10	---	---	---	---	---	---	---	---	---	---	---	9	---	7	---	8	---	10	
Lucerkino seno u balama	Bala/12 do 25kg	Pijaca	8	10	---	---	---	8	8	7	8	---	---	---	---	---	---	---	---	---	---	---	---	---	8	9	10	---	---	
Lucerkino brašno min.15%oprot.	Džak 25 kg.	Maloprodaja	21	19	20	---	---	30	22	22	22	23	---	---	---	---	---	---	---	---	---	---	---	---	30	13	21	20.0	16	
Pšenica	Džak 50 kg	Pijaca	14	16	14	17	12	13	13	---	12	15	---	---	---	---	---	---	---	---	---	---	---	---	12	---	---	---	14	
Pšenica	Rinfuz	Pijaca	---	---	13	---	---	13	---	---	---	---	---	---	---	---	---	---	---	---	---	---	---	13	---	11.2	---	---	---	
Pšenica	Rinfuz	Silos/mlin	12	---	---	---	---	---	---	---	10	9.5	---	---	---	---	---	---	---	---	---	---	---	13	---	9.5	---	---	---	
Sojina sačma 44% prot.	Džak 50 kg	Maloprodaja	37	30	27	30	38	33	35	27	30	---	---	---	---	---	---	---	---	---	---	---	40	35	40	31	30	32	31	
Stočni ječam	Rinfuz	Pijaca	---	---	---	---	---	---	---	---	---	---	---	---	---	---	---	---	---	---	---	---	---	---	---	9	---	15	---	
Stočni ječam	Džak 50 kg	Pijaca	15	18	---	---	15	15	---	---	12	17	---	---	---	---	---	---	---	---	---	---	---	---	---	15	9.5	---	---	---
Stočni ječam	Rinfuz	Silos/mlin	---	---	---	---	---	---	---	---	---	---	---	---	---	---	---	---	---	---	---	---	---	---	---	---	---	---	---	---
Stočno brašno	Džak 33 kg	Silos/mlin	13	12	---	---	12	11	13	11	13	13	---	---	---	---	---	---	---	---	---	---	14	13	10	---	15	---	9.2	
Suncokretova sačma 33% prot.	Džak 33 kg	Maloprodaja	18	12	20	17	20	18	21	12	16	---	---	---	---	---	---	---	---	---	---	---	25	17	25	13	16	18	15	

Promet robe na produktnoj berzi u Novom Sadu od 14. do 18. maja 2007. godine

Porast cene kukuruza, u toku ove nedelje, odrazio se i na porast obima prometa. U ukupnom količinskom obimu prometa od 2.025 tona, kukuruz je, sa istrgovanih 1.225 tona, učestvovao sa 60,49%, dok je preostali promet ostvaren u trgovini pšenicom, kako prošlogodišnjeg roda, tako i na zeleno ovogodišnjeg roda. Od 900 tona prirodno suvog kukuruza, samo je 25 tona zaključeno za odloženo plaćanje (6 dana po preuzimanju), dok je 875 tona istrgovano za 100% avansno plaćanje. U toku nedelje beleži se konstantna ponuda ovog artikla, sa trendom rasta cene, kako potvrđuje i grafikon. Veštački sušenim kukuruzom trgovano je u količini od 325 tona, u cenovnom rasponu od 11,39-11,88 din/kg. (sa PDV-om), ali je bitno napomenuti da je krajem nedelje zabeležena ponuda istog po ceni od 11,99 din/kg. (11,10 din/kg. bez PDV-a), što je znatno više od poslednje zabeležene cene u ponudi za prirodno suv kukuruz od 11,77 din/kg. (10,90 din/kg. bez PDV-a).

Ponderisana cena prirodno sušenog kukuruza iznosila je 11,60 din/kg. (10,74 din/kg. bez PDV-a), identično kao i ponderisana cena veštački suvog, što predstavlja procentualni porast cene u odnosu na prethodni izveštajni period od 2,84%.

Kako je ovu nedelju obeležila isključivo trgovina kukuruzom i pšenicom, valja prokometarisati i kretanja na tržištu pšenice, kako prošlogodišnje, tako i ovogodišnje.

Pšenicom roda 2006., trgovano je u količini od 550 tona, po jedinstvenoj ceni od 12,42 din/kg. (11,50 din/kg. bez PDV-a). Procene oko adekvatnog skoka cene pšenice u odnosu na kukuruz, u toku ove nedelje se nisu ostvarile, obzirom da je i prethodne nedelje zaključena cena trgovanja iznosila 12,42 din/kg. Aktuelna cenovna stabilnost pšenice, mora se uzeti sa rezervom obzirom na odsustvo konstantne ponude iste, odnosno zbog činjenice da su ponuđene količine odmah i prodate.

Pšenicom roda 2007. (isporuka u julu ove godine), trgovalo se u količini od 250 tona, po jedinstvenoj ceni od 10,26 din/kg. (9,50 din/kg. bez PDV-a).

Ukupan obim prometa u protekloj nedelji je iznosio 2.025 tona, što vrednosno iskazano iznosi 23.607.050,00 dinara.

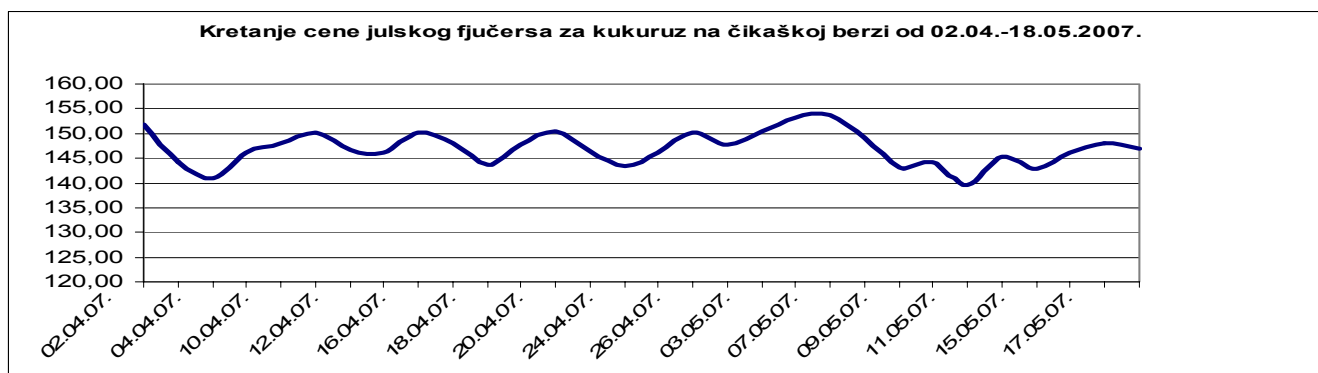
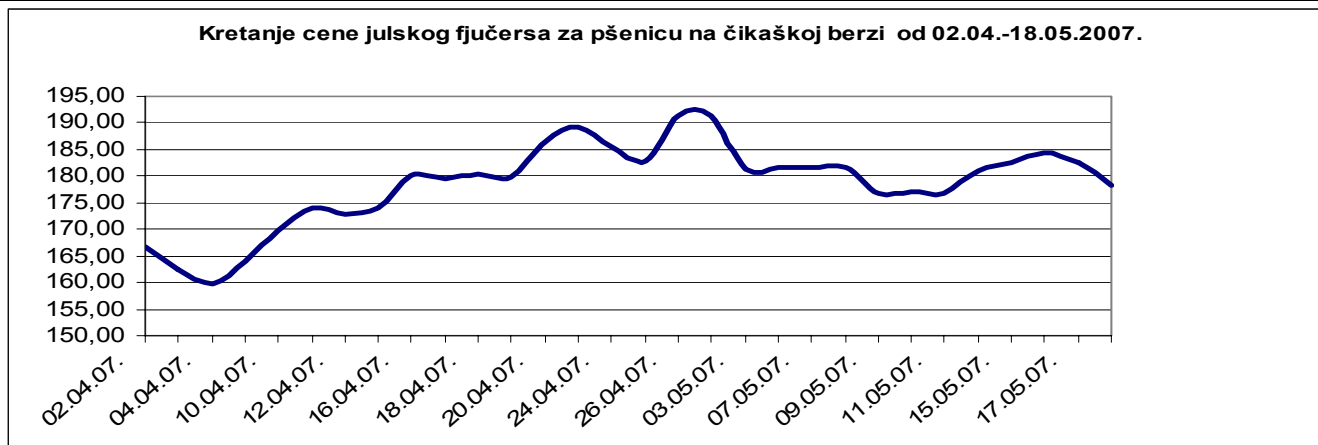
Obim i struktura prometa u protekloj nedelji dati su u tabeli:

roba	cena din/kg sa PDV-om	ponuđena količina (tona)	zaključena količina (tona)
pšenica, merkantilna, JUS kvalitet, rod 2006., rinfuz	12.42	550	550
kukuruz, veštački sušen, rod 2006., rinfuz	11.39-11.99	425	325
kukuruz, prirodno suv, rod 2006., rinfuz,	11.34-11.77	875	875
kukuruz, prirodno suv, rod 2006., rinfuz (odloženo plaćanje u roku do 6 dana)	11.50	25	25
pšenica, rod 2007., isporuka jul	10.26	250	250
sojina sačma, min. 44% proteina, rinfuz	26.61	50	-
dehidrirano lucerkino brašno	16.52	25	-
brašno T-500	15.77	250	-
mazut s	18.50	100	-
evro dizel	62.50	200	-
D – 2	64.07	200	-

Svetsko tržište žitarica i stočne hrane

Cene poljoprivrednih proizvoda u protekloj nedelji na vodećim robnim berzama su bile (u proseku):

PREGLED DNEVNIH PROMENA CENA NA CBOT FJUČERS jul 07					
	ponedeljak 12 ⁰⁰	utorak 12 ⁰⁰	sreda 12 ⁰⁰	četvrtak 12 ⁰⁰	petak 12 ⁰⁰
Pšenica	181,15 \$/t	182,39 \$/t	184,45 \$/t	182,47 \$/t	178,35 \$/t
Kukuruz	145,34 \$/t	142,98 \$/t	146,21 \$/t	148,02 \$/t	146,84 \$/t



Nakon okončanja trgovine majskim fjučersima na tržištu SAD, i pšenica i kukuruz su, u prvoj polovini nedelje beležili blaži rast cene za isporuku ovih artikala polovinom jula, da bi se ista za kukuruz krajem nedelje stabilizovala na nivou od oko 147 USD/t, dok je cena pšenice u blažem padu, na nivo od ispod 180 USD/t.

PREGLED DNEVNIH PROMENA CENA NA CBOT FJUČERS JUL 07					
	ponedeljak 12 ⁰⁰	utorak 12 ⁰⁰	sreda 12 ⁰⁰	četvrtak 12 ⁰⁰	petak 12 ⁰⁰
Soja, zrno	279,58 \$/t	282,81 \$/t	285,60 \$/t	290,96 \$/t	290,96 \$/t
Sojina sačma	201,80 \$/t	206,50 \$/t	208,20 \$/t	213,20 \$/t	212,70 \$/t

Nakon višenedeljnog trenda pada cene ovih artikala na severnoameričkom kontinentu, oba artikla beleže značajan rast cene za isporuke u julu, i to soja za preko 4% u odnosu na početak nedelje, a sojina sačma za preko 5,4%.

BUDIMPEŠTA (FOB Dunav)	PŠENICA	KUKURUZ
	175,50 \$/t (futures avgust 07)	173,40 \$/t (futures jul 07)

Kao i prethodne nedelje cena pšenice u Budimpešti je u daljem padu za isporuku u avgustu, dok je nastavljen cenovni rast kukuruza za julsku isporuku. Cene oba tržišna materijala su se skoro izjednačile.

HAMBURG	SOJINA SAČMA (FOB)	RIBLJE BRAŠNO (CIF)
	261,00 \$/t	1.277,00 \$/t

Cene sojine sačme i ribljeg brašna u Hamburgu, su približno na istom nivou kao i u prethodnom izveštajnom periodu.