

17.07.2007.

Vol.4 , Broj 28.

Ministarstvo poljoprivrede ,
šumarstva i vodoprivrede
Republike Srbije

Izveštaj pripremio : Institut
za primenu nauke u poljo-
privredi










Email:
office@stips.minpolj.sr.gov.yu

telefon:
011-
3616283

28

www.stips.minpolj.sr.gov.yu

ŽIVA STOKA, ŽITARICE I STOČNA HRANA

Nedeljni pregled – govedarstvo		1
Slaba ponuda svinja, Agroinfo vesti		2
Pregled cena žive stoke na stočnim pijacama		3
Cene žive stoke u klanicama		4
Prikaz cena stoke u EU		5
Kretanje cena žive stoke u Crnoj Gori		6
Izveštaj tima za praćenje žetve 2007.god.		7
Nedeljni prikaz cena žitarica i stočne hrane		8
Promet robe na produktnoj berzi u Novom Sadu		9
Svetske cene žitarica i stočne hrane		10

Jako slaba prodaja goveda u predhodnoj sedmici

Na pijaci žive stoke u Pančevu je evidentirana nešto bolja ponuda goveda, a naročito teladi i junadi SM rase u odnosu na predhodnu nedelju. Prodaja je bila jako loša, a u pogledu cena evidentiran je pad cene junadi SM rase. Što se klanica tiče nastavljen je trend dobre ponude junadi preko 480 kg SM rase.

Na stočnoj pijaci u Vranju je protekla sedmica karakteristična po tome što je nastavljen trend pada cena. Razlog tome su znatno veća ponuda u odnosu na potražnju, kupovna moć je slaba, sezona je godišnjih odmora i svi ovi faktori zajedno utiču na ovakvo stanje na tržištu žive stoke. Po mišljenju reportera STIPS-a iz Vranja da su u proteklom periodu (par godina) odvajana velika sredstva za stimulisanje i podsticaj primarne poljoprivredne proizvodnje, ali tržišni uslovi poslovanja farmera nisu se znatno poboljšali, tako da bi veoma korisno bilo da se nešto uradi po tom pitanju od strane države.

U Subotici je ponuda na pijaci je relativno dobra, ali je situacija i dalje složena iz razloga što je zbog loše platežne moći, veoma malo onih koji su zainteresovani za kupovinu. Junadi gotovo da i nema na stočnoj pijaci jer farmeri čekaju ako mogu bolju cenu a i nakupaca je ovih dana veoma malo. Ono što nude za otkup junadi kao cenu je oo 105 din/kg. Za grla koja su u ekstrakvaliteta može se dobiti 113 din/kg, a to su priznaćete zaista male cene za toliki uloženi trud. Klanice su u nedelji za nama otkupljivale uglavnom tovnje svinje.

Zbog toga što je na Petrovdan 12. jula bio Vašar u Obrenovcu na stočnoj pijaci je u subotu ponuda žive stoke bila jako slaba i kupaca je bilo u malom broju. Goveda nije bilo uopšte u ponudi.

Na pijacama u Požarevcu, Kraljevu Čačku, Loznici, Kragujevcu i Sremskoj Mitrovici nije došlo do značajnijih promena cene goveda, a ponuda i tražnja su bile na nivou od predhodne sedmice.

Slabija ponuda i tražnja prasadi i tovnih svinja

Prema zveštaju reportera STIPS-a iz Vranja proteklu sedmicu karakteriše dalji pad cena većine kategorija svinja. Naime, prasad do 15 kg težine beleže pojeftinjenje i prodaju se po ceni od 100 umesto dosadašnjih 110 din/kg. Velika je ponuda u odnosu na potražnju, kupovna moć je slaba, sezona je godišnjih odmora i svi ovi faktori zajedno utiču na ovakvo stanje na tržištu žive stoke. Klaničari nisu menjali svoje otkupne cene stoke, osim cene prasadi težine do 25 kg koja je pala sa 100 na 90 din/kg. Velika ponuda prasadi na tržištu uslovlila je ovakav trend pada cene ove kategorije svinja. Razlog, po rečima klaničara, leži u velikoj ponudi sa jedne, i slaboj kupovnoj moći građana sa druge strane.

Pančevačka stočna pijaca je karakteristična po tome što u prodaji svinja dominiraju nakupci, a u ponudi je najviše bilo prasadi kako one od 15 tako i one od 25 kilograma telesne mase. Promet svinja je bio jako loš, prodavala su se samo prasad. Posmatrajući klanice evidentiran je rast cene tovnih svinja II klase i preko 120 kg. Dobra je bila ponuda tovnih svinja I i II klase.

Ponuda na stočnoj pijaci u Čačku je izuzetno dobra, cene se nisu bitnije men-

jale u poređenju sa prošlom nedeljom. Tako su u nedelji za nama cene prasadi od 90 do 100 dinara. U Klanici je otkupna cena tovljenika sada 70 dinara, za kilogram žive mere.

U Loznici su na pijaci žive stoke evidentirana jako slaba prodaja svih kategorija svinja i procena reportera je da se ne proda se ni 10% od ponudjenih svinja. Što se cene tiče situacija je sledeća prasici, oni najbolji cene se i do 110 din/kg, ali dominantna cena po kojoj se mogu kupiti je 95 din/kg. Tovljenici su se prodavali po 75 dinara za kilogram žive mera. U klanicama je cena prasadi 80-85, a tovljenika 80-85. Ponuđena stoka je jako dobrog kvaliteta.

Na Kragujevačkoj stočnoj pijaci je ove sedmice došlo do rasta cena prasadi, tovljenika preko 130 kg. Ostale cene su ne promenjene u odnosu na predhodnu nedelju. Ponuda svinja je bila nešto slabija.

U Sremskoj Mitrovici je cena tovljenika i krmača za klanje u blagom porastu, dok je u kategoriji prasadi situacija nepromenjena.

AGROINFO VESTI

Vlada Srbije donela je u četvrtak osam Uredaba iz oblasti poljoprivrede koje se obično donose na početku godine. Reč je o subvencijama, regresima i podsticajima u raznim oblastima poljoprivredno prehrambene proizvodnje i izvoza.

Detaljne informacije i rokovi za podnošenje zahteva mogu se dobiti na internet sajtu ili u Info centru Ministarstva poljoprivrede.

Jagnjad najskuplja u Požarevcu

U protekloj sedmici izveštači STIPS-a sa stočnih pijaca beleže dobru ponudu i prosečnu potražnju jagnjadi tako da je najčešće cena 180 din/kg. Po najvišoj ceni od 200 din/kg su se prodavali u Požarevcu a najnižoj od 130 din/kg u Kragujevcu.

Ujednačenu ponudu i potražnju beležimo kod ovaca a dominantna cena bila je 90 din/kg.

Kao i prošle nedelje dviske su koštale od 120 do 150 din/kg, u kategoriji

šilježadi je dominirao iznos od 130. Najčešća prodajna cena ovnova za priplod iznosila je 120 din/kg.

Ponuda jaradi i koza bila je dobra a potražnja prosečna. Kao i prošle nedelje, jarad su najskuplje (170 din/kg) su nuđena u Somboru a najjeftinije (120 din/kg) u Subotici. Dominantna cena jaradi bila je 150 a koza od 70 do 80 din/kg.

Cene žive stoke - stočne pijace u Srbiji za period 9-15.7.2007. godine

Jedinica mere din/kg	Težina/ uzrast	Rasa	Centralna Srbija										Vojvodina					Dominantna cena Srbija				
			Beograd	Obrenovac	Čačak	Kragujevac	Krajevo	Loznica	Niš - Bežin	Piroć	Požarevac	Smederevo	Vranje	Zaječar	Kikinda	Novi Sad	Pančevo		Sombor	S.Mitrovica	Subotica	Zrenjanin
Dviske	sve		140	150	110	---	140	150	---	---	---	---	120	---	---	---	---	120	---	---	---	140
Jagnjad	sve		160	---	130	150	160	180	180	200	150	180	150	---	---	---	---	180	180	160	190	180
Jarići	sve		160	140	140	130	150	150	150	160	130	150	120	---	---	---	---	170	170	120	150	150
Junad	HL	do 300 kg	---	---	110	---	---	---	---	---	---	---	---	---	---	---	---	---	---	---	---	---
Junad	SM	do 300 kg	---	120	120	120	115	130	130	115	---	130	120	---	---	---	---	---	---	---	---	120
Junad	sve	>480 kg	---	---	120	110	---	120	120	---	---	120	110	---	---	---	---	120	125	---	120	120
Koze	sve		80	---	80	90	90	---	---	---	---	85	70	70	---	---	---	---	---	---	---	80
Krave za klanje	HL		---	---	---	---	---	---	---	---	---	---	---	---	---	---	---	---	---	---	---	---
Krave za klanje	SM		---	70	80	82	75	80	80	75	---	75	60	60	---	---	---	---	---	---	---	80
Krmače za klanje	sve	>130 kg	65	150	55	---	45	---	---	50	55	---	60	60	---	---	---	---	---	60	---	55
Ovca	sve		110	100	110	100	120	90	90	100	100	100	90	90	---	---	---	---	---	---	---	90
Ovnovi za priplod	sve		140	120	120	120	150	---	---	110	110	120	110	110	---	---	---	---	---	---	---	120
Prasad do 15 kg	sve		100	100	80	---	95	100	110	70	75	100	100	100	---	---	---	---	---	---	---	100
Prasad do 25 kg	sve		90	90	80	90	80	90	90	65	70	100	90	90	---	---	---	---	---	---	---	90
Priplodne junice	sve		---	---	---	---	---	---	---	---	---	---	---	---	---	---	---	---	---	---	---	---
Priplodne krave	HL		---	---	---	---	---	---	---	---	---	---	---	---	---	---	---	---	---	---	---	---
Priplodne krave (din/grlu)	SM		---	---	---	---	---	---	---	---	---	---	120	120	---	---	---	---	---	---	---	120
Šilježad	sve		140	---	120	130	145	150	---	150	130	---	---	---	---	---	---	---	---	---	---	130
Telad	HL	80-160 kg	---	---	180	---	---	---	---	---	---	---	---	---	---	---	---	---	---	---	---	---
Telad	SM	80-160 kg	240	220	240	230	240	220	190	200	---	210	200	200	---	---	---	---	---	---	---	240
Tovljenici	sve	80-130 kg	80	70	70	70	75	70	---	65	70	90	75	75	---	---	---	---	---	---	---	70
Tovljenici	sve	>130 kg	70	70	60	55	---	60	---	50	65	80	70	70	---	---	---	---	---	---	---	70

Klanične cene žive stoke u Srbiji po okruzima za period 9-15.7.2007. godine

Jedinica mere din/kg	Težina/ uzrast	Rasa	Grad Beograd	Braničevski	Jablanički, Pcinjski	Južno - bački	Južno - banatski	Maćvanski, Kolubarski	Nišavski, Toplički	Podunavski	Rasinski	Raški	Severno - bački	Severno-banatski	Srednj-banatski	Sremski	Zaječarski, Borski	Zapadno - bački	Zlatiborski, Moravski	Šumadijski, Pomoravski	Domianatna cena Srbija
Bikovi	>500 kg	HF	--	110	--	115	115	--	--	--	--	--	--	110	105	--	--	--	--	110	110
Bikovi	>500 kg	SM	125	130	125	--	117	115	130	120	--	115	--	110	125	120	120	--	120	120	120
Jagnjad			--	190	190	--	160	160	160	140	--	140	--	--	--	180	150	--	160	120	160
Jarad			--	--	--	--	--	--	--	--	--	--	--	--	--	150	--	--	--	--	--
Junad	350-480		--	--	130	115	--	115	125	--	--	115	--	120	120	120	--	--	125	--	115
Junice			--	110	100	105	100	105	--	--	--	110	--	90	105	105	--	--	120	100	100
Koze			--	--	--	--	--	--	--	--	--	--	--	--	--	65	--	--	--	--	--
Krave za klanje			80	80	75	--	80	75	80	80	--	70	--	80	80	80	70	--	70	80	80
Ovce			--	100	80	85	70	100	90	80	--	100	--	--	--	90	--	--	--	90	100
Prasad	< 25 kg		--	80	90	90	90	80	70	70	--	80	--	--	--	100	--	--	90	70	90
Telad	80-160 kg	SM	--	200	215	--	--	240	220	--	--	220	--	--	--	230	180	--	120	230	220
Tovljenici I klasa	90-120 kg		80	70	80	85	85	80	70	80	--	70	80	--	75	80	75	--	70	70	80
Tovljenici II klasa	90-120 kg		--	65	75	65	72	65	60	70	--	60	--	65	70	70	70	--	--	65	65
Tovljenici	>120 kg		--	50	70	--	67	50	60	50	--	55	--	55	65	65	65	--	--	60	50
Šižežad			--	120	130	--	--	145	--	--	--	120	--	--	--	130	--	--	--	100	120

COMMISSION EUROPEENNE

Direction générale de l'Agriculture

D2. Viandes bovine, porcine, ovine et aviculture

CENE STOKE ZA KLANJE U EU

CENE NA TRŽIŠTU ZEMLJE ČLANICE

PRIX DE MARCHÉ - ETATS MEMBRES
MARKET PRICES - MEMBER STATES

Datum

od : 02.07.07

do : 08.07.07

(EURO)/100kg PC/DW)	BE	BG	CZ	DK	DE	EE	GR	ES	FR	IE	IT	CY	LV	LT	LU	HU	MT	NL	AT	PL	PT	RO	SI	SK	FI	SE	UK	EU	Promena poslednji
Junad U2	297.6	261.9	300.2	271.3	413.9	328.7	304.0	282.6	343.8	199.8	325.9	280.3	283.2	238.7	355.8	209.0	286.0	257.4	275.2	295.2	321.4	-3.39							
Junad U3	277.5	253.9	298.3	269.2	409.3	317.5	291.0	284.2	335.1	281.2	284.1	240.9	349.7	284.9	276.2	293.7	303.0	-1.24											
Junad R2	270.1	254.1	285.2	267.1	405.1	355.7	268.0	275.6	314.1	160.7	184.8	293.8	245.2	263.0	276.8	226.7	344.3	197.8	278.7	256.0	325.4	284.8	283.3	299.8	-3.31				
Junad R3	245.2	258.2	287.4	262.9	406.3	293.1	263.0	278.7	321.8	174.8	184.8	272.5	358.3	256.8	275.6	229.1	340.5	203.2	281.9	262.9	323.3	269.8	284.8	280.9	-0.04				
Junad O2	227.4	222.2	233.0	276.4	235.4	211.7	377.5	235.7	244.0	257.2	260.5	279.2	163.5	187.5	254.8	239.9	358.3	244.9	255.8	222.6	333.9	190.4	254.9	246.4	268.0	253.6	269.0	250.6	-0.82
Junad O3	211.8	219.9	252.4	264.1	235.8	182.9	381.4	263.7	239.0	262.9	251.0	279.2	165.4	187.8	248.3	243.6	358.3	248.2	260.6	224.8	329.7	201.9	260.4	226.9	274.8	260.0	266.6	250.6	-0.50
Junad	272.0	221.3	250.9	274.4	256.8	210.0	393.5	306.4	274.6	276.7	328.3	279.2	164.4	187.4	309.3	241.2	358.3	258.5	279.1	226.0	343.0	202.4	272.1	252.2	274.5	261.6	277.3	287.4	-1.60
Bikovi R3	236.2	271.3	238.7	237.0	231.3	188.7	250.4	225.7	257.3	232.2	-1.69																		
Bikovi	236.2	271.3	238.7	237.0	231.3	188.7	250.4	225.7	257.3	232.2	-1.69																		
Goveda U2	326.0	279.6	349.2	307.4	-2.7																								
Goveda U3	326.0	281.4	349.1	303.8	306.4	-0.91																							
Goveda U4	306.0	281.1	313.3	295.6	-1.57																								
Goveda R3	235.0	264.3	289.1	288.0	275.2	298.3	288.0	0.33																					
Goveda R4	221.8	281.0	276.1	254.0	256.7	297.9	287.7	0.18																					
Goveda O3	266.0	262.9	247.0	257.4	280.7	267.9	-0.98																						
Goveda O4	260.0	263.8	231.8	251.0	288.1	277.2	-3.66																						
Goveda	232.9	281.6	242.5	284.2	271.3	192.1	196.9	272.1	257.2	232.2	-1.69																		
Krave R2	255.3	309.0	233.5	189.9	262.5	285.2	0.44																						
Krave R3	242.6	209.6	256.7	243.0	174.8	198.7	312.0	229.7	282.2	209.7	220.1	242.9	226.0	202.0	219.1	150.4	182.6	198.2	249.1	245.8	261.3	0.18							
Krave R4	207.0	249.9	246.5	252.6	297.0	230.5	238.3	226.3	204.9	148.8	196.0	283.3	226.3	204.9	159.7	178.0	186.4	220.6	241.3	237.7	-1.04								
Krave O2	221.9	166.2	186.0	185.4	181.1	141.8	175.2	182.4	261.0	209.3	200.9	133.2	150.5	251.3	196.6	214.5	203.6	118.2	204.2	152.6	155.5	187.3	208.4	131					
Krave O3	215.9	168.7	189.5	222.3	229.2	132.1	175.4	175.8	266.0	219.0	202.7	130.6	160.6	238.5	202.1	225.9	204.3	192.6	189.4	156.5	163.6	179.6	198.2	228.1	217.0	225.8	0.60		
Krave O4	207.2	187.3	216.6	234.9	137.9	155.7	257.0	221.9	221.9	134.2	157.8	199.5	229.7	212.8	198.3	147.5	165.6	175.2	172.4	145.8	220.1	215.9	-1.39						
Krave P2	186.5	166.9	153.3	154.3	176.2	125.9	124.9	142.9	218.0	181.2	167.0	154.1	127.0	157.9	230.0	165.1	183.2	196.0	165.3	176.5	146.9	141.8	139.4	161.7	180.9	169.0	176.9	0.34	
Krave P3	175.9	165.9	144.5	166.7	191.1	128.8	96.9	150.1	243.0	247.7	177.9	154.1	132.8	164.7	228.2	171.2	200.9	187.1	173.5	141.1	128.2	141.8	159.3	209.8	193.1	205.6	0.11		
Krave	218.2	167.0	188.6	190.0	221.6	129.8	164.4	175.0	265.8	215.6	183.9	154.1	130.7	159.3	170.0	220.1	218.0	212.8	188.6	183.7	150.1	180.1	178.8	166.3	211.9	209.7	248.3	0.18	
Junice U2	317.0	324.0	295.3	322.0	387.0	284.4	417.4	283.5	329.6	195.8	362.7	280.6	306.1	359.3	-5.38														
Junice U3	297.0	342.4	285.9	356.1	382.0	289.6	398.3	295.0	214.1	270.4	307.0	360.5	-3.28																
Junice R2	254.0	218.8	285.6	285.4	292.1	329.0	281.5	379.6	257.3	199.6	349.6	317.1	-4.47																
Junice R3	239.0	213.4	308.4	277.8	405.0	335.0	330.0	282.4	384.1	168.1	312.0	267.2	267.4	274.0	207.3	166.4	260.7	258.9	300.3	308.7	0.14								
Junice R4	207.5	320.4	270.8	260.1	308.0	283.3	251.0	254.7	212.0	263.4	193																		
Junice O2	196.4	236.6	222.1	195.1	387.2	266.4	264.0	263.1	232.4	242.3	195.0	335.7	168.7	219.4	197.5	246.2	218.9	280.5	240.5	167									
Junice O3	201.1	165.5	232.5	181.2	367.2	276.0	279.0	267.2	236.9	236.6	200.7	171.5	252.0	187.3	241.5	247.5	285.2	248.9	0.48										
Junice O4	196.2	163.8	234.4	199.4	235.0	272.0	287.5	239.8	147.8	184.0	202.9	181.5	185.4	221.3	243.9	288.8	265.0	-0.24											
Junice	277.8	206.5	286.0	259.2	190.0	383.0	320.6	342.8	277.6	386.8	239.8	139.8	175.1	305.0	220.5	293.5	262.4	274.0	203.1	351.2	170.9	252.6	188.4	236.3	247.2	294.1	303.7	-1.02	
Poluuke	235.7	208.0	217.6	240.1	242.3	172.6	356.1	289.3	279.5	262.2	313.2	233.0	148.3	176.2	285.9	205.2	296.0	221.9	258.9	208.2	306.0	166.1	242.5	206.8	233.0	241.3	274.3	265.4	-0.82
Promena poslednje nedelje	-16	-4.7	-3.1	-4.5	0.4	6.6	18	-3.3	3.1	-2.1	-3.2	-0.1	-10	15	5.3	0.3	-7.3	-1.5	-0.4	-0.3	-4.3	5.1	-0.2	0.7	2.0	0.0	-0.82		

**Cene žive stoke–stočne pijace u Crnoj Gori
za period 5-11.7.2007.godine**

Naziv životinje	Težina/uzrast	Rasa	Jedinica mere	Dominantne cene (u €)						Prosek CG
				Bar	Berane	Bjelo Polje	Niškić	Pļevlja	Podgorica	
Telad	80-160 kg	SIM	kg.	-	2.6	2.7	-	-	2.6	2.63
Telad	80-160 kg	ostala	kg.	2.9	2.5	2.3	2.75	2.6	2.5	2.59
Junad	do 300 kg	SIM	kg.	-	-	1.7	-	-	1.8	1.75
Junad	do 300 kg	ostala	kg.	2	-	1.6	1.95	-	1.8	1.75
Junad	više od 300 kg	SIM	kg.	-	-	-	-	-	1.6	1.6
Junad	više od 300 kg	ostala	kg.	1.7	1.5	-	1.6	1.7	-	1.63
Krave za klanje		SIM	kg.	-	1.2	-	-	-	-	1.2
Krave za klanje		ostale	kg.	0.8	1	0.9	0.9	1	0.8	0.9
Prasad		sve rase	kg.	-	2	2.6	2.8	-	2.5	2.48
Jagnjad		sve rase	kg.	2.5	2.15	2.1	2.5	2.2	2.2	2.28
Ovce za klanje		sve rase	kg.	-	2	-	-	-	-	2
Ovni		sve rase	kg.	-	-	-	-	-	-	-
Jarad		sve rase	kg.	2.9	2.5	2.3	2.7	-	2.5	2.58
Priplodne ovce		sve rase	grlo	-	100	-	100	-	-	100
Priplodne koze		sve rase	grlo	-	60	-	90	-	-	75
Priplodne junice		HF	grlo	-	-	-	1100	-	-	1100
Priplodne junice		melez	grlo	-	-	600	-	-	-	600
Priplodne krave		HF	grlo	-	-	-	1200	-	700	950
Priplodne krave		smeđe	grlo	-	-	-	-	-	-	-
Priplodne krave		melez	grlo	610	850	700	600	-	650	682

1 € =81.06 dinara

Izvor : AMIS



Žitarice i stočna hrana

Cena kukuruza prirodno sušenog upakovanog u vreće od 50 kg kretala se na većini pijaca od 12 do 13 din/kg. Kukuruz u rinfuzu je bio uglavnom na pijacama u Vojvodini, a cena se kretala od 10 do 12 din/kg. Usled velike suše i neizvesnosti ovogodišnjeg roda kukuruza u Zaječaru na pijaci kukuruz je imao veoma visoku cenu 18 din/kg. Veštački osušen kukuruz u rinfuzu bio je u ponudi na pijaci u Kragujevcu po ceni 13 din/kg i na pijaci u Somboru po ceni 11.8 din/kg.

Ponuda pšenice u vrećama od 50 kg na većini pijaca bila je veoma dobra, a dominantna cena bila je 13 din/kg. U rinfuzu pšenica u silosu i na pijacama prodavana je po dominantnoj ceni od 11 din/kg.

Stočni ječam je u rinfuzu i u vrećama od 50 kg imao je dominantnu cenu 12 din/kg. Interesantno je da je stočni ječam zbog povećane potražnje na pijaci u Kragujevcu imao cenu 20 din/kg.

Cena stočnog brašna kretala se od 9.2 din/kg u Zrenjaninu do 16 din/kg u Pirotu i Požarevcu. Na ostalim pijacama stočno brašno je imalo cenu od 12 do 13 din/kg.

Lucerkino seno u balama na pijacama imalo je dominantnu cenu 8 din/kg, a na gazdinstvima bilo je u proseku za 1 din/kg jeftinije. Najveći cenu lucerkino seno imalo je u Čačku 10 din/kg i Kragujevcu 12.5 din/kg.

Lucerkino brašno imalo je cenu kao prethodne nedelje. Najjeftinije je na pijaci u Somboru 11 din/kg, a najskuplje na pijacama u Loznici i Pančevu 30 din/kg.

Dominantna cena sojine sačme je 30 din/kg što je na nivou prethodne nedelje.

Suncokretova sačma imala je dominantnu cenu 18 din/kg. Najveća cena bila je u Pančevu 25 din/kg, a najmanja u Somboru 14 din/kg.

Izveštaj Tima za praćenje žetve 2007.

Tim za žetvu 2007. Ministarstva poljoprivrede, šumarstva i vodoprivrede održao je dana 13.07.2007.godine sednicu na kojoj je ozvaničen završetak žetve 2007. godine. Sednicom tima je predsedavao Ljubiša Dimitrijević, državni sekretar za poljoprivredu a njoj se čula konstatacija da je po prvi put, ove godine, "pšenica postala roba". Istaknuto je da se u žetvi 2007. godine uočavala velika raznolikost u prinosima i kvalitetu na jednom istom lokalitetu (regionu).

Na području Republike Srbije sa 619 hiljada ha, požnjeveno je 2 miliona 169 hiljada tona pšenice što je na nivou godišnje potrošnje u Srbiji. Prosečan prinos bio je 3 i po tone po ha. U Vojvodini oko 3,9 a u Centralnoj Srbiji oko 3 tone po ha. Pšenica je uglavnom prirodno suva, a samo u 12% uzoraka vlaga je iznad 15 procenata. Dok se ne završe sva ispitivanja tehnološkog kvaliteta pšenice, uključujući i probna pečenja hleba, stručna procena je da je kvalitet pšenice roda 2007. u proseku lošiji od prošlogodišnjeg, i da je pri tome izrazito neujednačen.

Najveći prinos od 9 tona po hektaru ostvaren je na individualnom gazdinstvu u selu Štitar opština Šabac, a zatim i 8 i po tona u selu Cerovac u Podunavskom okrugu. Prinosi niži od jedne tone po hektaru zabeleženi su na pojedinim parcelama u Pirotskom, Zlatiborskom, Zaječarskom, Borskom i Južnobanatskom okrugu, a ubedljivo najniži, od svega pola tone po hektaru u Negotinu.

Cene žitarica i stočne hrane u Srbiji za period 9-15.7.2007. godine

Proizvod	Jed.Mere	Mesto prodaje	Centralna Srbija											Vojvodina													
			Beograd	Obrenovac	Čačak	Kragujevac	Kraljevo	Loznica	Niš	Pirot	Požarevac	Smederevo	Vranje	Zaječar	Kikinda	Novi Sad	Pančevo	Sombor	S.Mitrovica	Subotica	Zrenjanin						
Kukuruz/okrunjen p.s.	Džak 50 kg	Pijaca	12	14	--	14	--	14	--	13	15	15	13	13	12	12	18	--	12	13	11.5	13	13	12	13		
Kukuruz/okrunjen p.s.	Rinfuz	Pijaca	--	--	--	--	--	--	--	--	--	--	--	--	--	--	18	--	11	--	11	12	10	--	--		
Kukuruz/okrunjen p.s.	Džak 50 kg	Silos/mlin	--	--	--	--	--	--	--	--	--	--	--	--	--	--	--	--	--	--	--	--	--	--	--	--	
Kukuruz/okrunjen p.s.	Rinfuz	Silos/mlin	--	--	--	--	--	--	--	--	--	--	--	11	--	--	--	--	--	--	11	--	--	--	--	--	
Kukuruz/okrunjen v.s.	Džak 50 kg	Pijaca	--	--	--	14	--	--	--	--	--	--	--	--	12	18	--	--	--	--	--	--	--	--	--	--	
Kukuruz/okrunjen v.s.	Rinfuz	Pijaca	--	--	--	13	--	--	--	--	--	--	--	--	--	--	--	--	--	--	11.8	--	--	--	--	--	
Kukuruz/okrunjen v.s.	Džak 50 kg	Silos/mlin	--	--	--	--	--	--	15	--	--	--	--	--	--	--	--	--	--	--	--	--	--	--	--	--	
Kukuruz/okrunjen v.s.	Rinfuz	Silos/mlin	--	--	--	--	--	--	--	--	--	--	--	--	--	--	--	--	--	--	--	--	--	--	--	11.5	
Kukuruz u klip	Rinfuz	Pijaca	--	--	--	--	--	--	--	--	--	--	--	--	--	--	--	--	--	--	--	--	--	--	--	--	
Lucerkino seno u balama	Bala/12 do 25kg	Gazdinstvo	7	10	13	--	6	--	8	6	8	6	7	10	8	--	--	--	--	7	--	6	--	8	--	8	
Lucerkino seno u balama	Bala/12 do 25kg	Pijaca	8	--	--	--	8	8	--	6	9	9	--	--	--	--	--	--	--	8	9	7	8	--	--	--	
Lucerkino brašno min.15%prot.	Džak 25 kg.	Maloprodaja	21	19	25	--	30	22	24	22	23	23	--	25	--	--	--	--	--	30	11	21	--	16	--	16	
Pšenica	Džak 50 kg	Pijaca	13	15	12	17	13	15	15	--	13	14	18	--	--	--	--	--	--	13	13.5	130	--	--	--	--	
Pšenica	Rinfuz	Pijaca	--	--	11	--	--	--	11	--	--	--	18	--	--	--	--	--	--	11	--	13.2	--	11	--	--	
Pšenica	Rinfuz	Silos/mlin	11	--	--	--	--	--	--	--	--	10	--	--	--	--	--	--	--	11	11	--	13	--	--	--	
Sojina sačma 44% prot.	Džak 50 kg	Maloprodaja	37	30	30	30	38	33	33	30	30	30	37	--	--	--	--	--	--	36	40	34	30	32	31	--	
Stočni ječam	Rinfuz	Pijaca	--	--	--	--	--	--	--	--	--	--	--	--	--	--	--	--	--	--	12	12	10	--	--	--	
Stočni ječam	Džak 50 kg	Pijaca	13	15	--	20	--	15	--	--	13	16	--	--	--	--	--	--	--	11	--	12.5	12	12	12	12	
Stočni ječam	Rinfuz	Silos/mlin	--	--	--	--	--	--	--	--	--	--	--	--	--	--	--	--	--	--	14	--	--	--	--	--	
Stočno brašno	Džak 33 kg	Silos/mlin	12	12	--	--	12	13	16	16	13	12	--	--	--	--	--	--	--	14	11	--	--	--	9.2	--	
Suncokretova sačma 33% prot.	Džak 33 kg	Maloprodaja	17	18	17	20	20	18	21	20	16	16	20.8	--	--	--	--	--	--	18	25	14	18	18	15	--	15

**Promet robe na produktnoj berzi u Novom Sadu
od 9. do 13. jula 2007. godine**

Dominantnost trgovanja kukuruzom i pšenicom je nastavljena i u ovoj nedelji. Obim prometa je praktično prepolovljen pre svega zbog odsustva prave ponude pšenice u drugoj polovini nedelje.

Cena kukuruza je i dalje stabilna. Zaključene cene su se kretale od 12.31-12.53 din/kg sa PDV-om. Prosečno ostvarena nedeljna cena iznosi 12.44 din/kg sa PDV-om, što je na nivou prethodne nedelje.

Cena pšenice je varirala od od 13.50-14.04 din/kg sa PDV-om, što je evidentan rast u odnosu na prethodnu nedelju. Nedeljni ponder iznosi 13.89 din/kg sa PDV-om, što je dalji rast od 5.78% u odnosu na prethodnu nedelju.

Ukupan obim prometa u protekloj nedelji je iznosio 2.057 tona, što vrednosno iskazano iznosi 27.865.260,00 dinara.

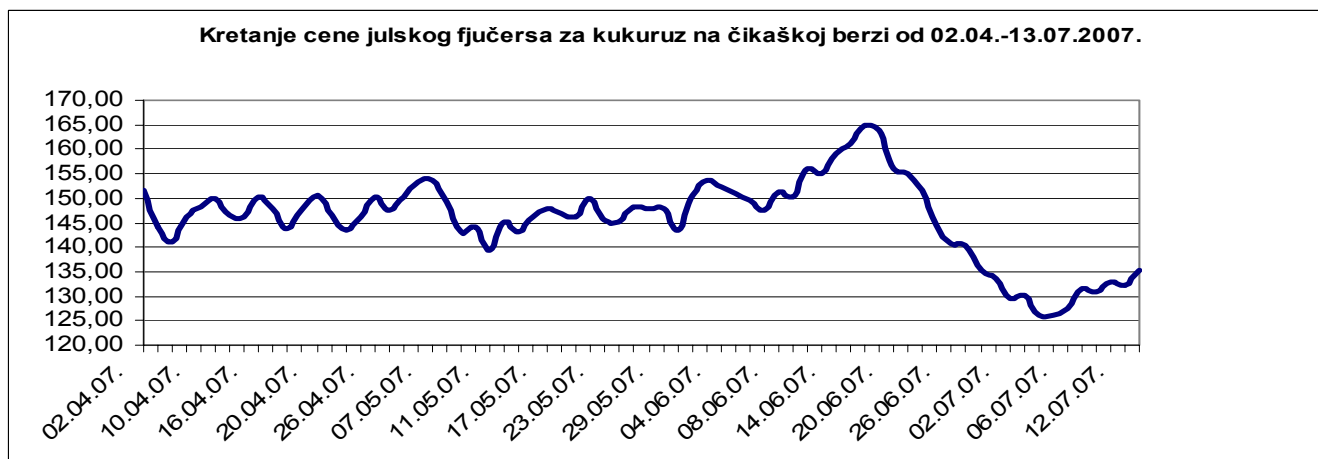
Obim i struktura prometa u protekloj nedelji dati su u tabeli:

roba	ponuđena količina (tona)	cena ponude din/kg sa PDV-om	zaključena količina (tona)	zaključena cena din/kg sa PDV-om
kukuruz, prirodno suv, rod 2006., rinfuz,	600	12.31-12.53	470	12.31-12.53
pšenica, merkantilna, JUS kvalitet, rod 2007., rinfuz	1.298	13.50-14.04	1.298	13.50-14.04
stočni ječam, rod 2007., rinfuz	15	11.77	15	11.77
stočno brašno	25	10.92	25	25
kukuruz, prirodno suv, odloženo plaćanje	149	12.42-12.53	149	12.42-12.53
suncokretova sačma, odloženo plaćanje	25	15.34	-	-
sojina sačma, min 44%, odloženo plaćanje	25	27.02	25	27.02
tritikale	50	12.31	50	50
dehidrirana lucerka (brašno), uvrećano	35	16.93	-	-

Svetske cene žitarica i stočne hrane

Cene poljoprivrednih proizvoda u protekloj nedelji na vodećim robnim berzama su bile (u proseku):

PREGLED DNEVNIH PROMENA CENA NA CBOT FJUČERS jul 07					
	ponedeljak 12 ⁰⁰	utorak 12 ⁰⁰	sreda 12 ⁰⁰	četvrtak 12 ⁰⁰	petak 12 ⁰⁰
Pšenica	220,61 \$/t	216,20 \$/t	217,52 \$/t	224,50 \$/t	224,65 \$/t
Kukuruz	131,64 \$/t	130,86 \$/t	133,06 \$/t	132,27 \$/t	135,42 \$/t



Ovonedeljne cene pšenice kukuruza na severnoameričkom tržištu pokazuju blagi u odnosu na prethodnu nedelju.

PREGLED DNEVNIH PROMENA CENA NA CBOT FJUČERS JUL 07					
	ponedeljak 12 ⁰⁰	utorak 12 ⁰⁰	sreda 12 ⁰⁰	četvrtak 12 ⁰⁰	petak 12 ⁰⁰
Soja, zrno	317,40 \$/t	319,38 \$/t	326,35 \$/t	327,09 \$/t	334,06 \$/t
Sojina sačma	233,90 \$/t	236,90 \$/t	244,30 \$/t	246,40 \$/t	253,70 \$/t

Cene soje i sojine sačme su u protekloj nedelji na severnoameričkom tržištu zabeležile rast u odnosu na prethodnu.

BUDIMPEŠTA (FOB Dunav)	PŠENICA	KUKURUZ
	256,00 \$/t (futures avgust 07)	213,40 \$/t (futures sept 07)

Nastavljen je dalji rast cena pšenice (10,81% u odnosu na prethodnu nedelju) i kukuruza (5,20% u odnosu na prethodnu nedelju) na budimpeštanskoj berzi.

HAMBURG	SOJINA SAČMA (FOB)	RIBLJE BRAŠNO (CIF)
	294,00 \$/t	1.199,00 \$/t