

14.08.2007.

Vol.4 , Broj 32.

Ministarstvo poljoprivrede ,
 šumarstva i vodoprivrede
 Republike Srbije

Izveštaj pripremio : Institut
 za primenu nauke u poljo-
 privredi











Email:
 office@stips.minpolj.sr.gov.yu

telefon:
 011-
 3616283

32

www.stips.minpolj.sr.gov.yu

ŽIVA STOKA, ŽITARICE I STOČNA HRANA

Nedeljni pregled – govedarstvo		1
Blagi rast cena svih kategorija svinja		2
Pregled cena žive stoke na stočnim pijacama		3
Cene žive stoke u klanicama		4
Prikaz cena stoke u EU		5
Kretanje cena žive stoke u Crnoj Gori		6
Situacija na tržištu žitarica, Agroinfo vest		7
Nedeljni prikaz cena žitarica i stočne hrane		8
Promet robe na produktnoj berzi u Novom Sadu		9
Evropske cene pšenice i kukuruza		10

Telad Simentalske rase 80-160 kg jeftinija za 10 din/kg

Ponuda i potražnja svih kategorija goveda bila je prosečna na većini pijaca ali i pored toga beležimo neznatne promene dominantnih cena.

Telad simentalske rase od 80 do 160 kg najčešće su prodavana za 230 din/kg što je pad za 10 din/kg u odnosu na prošlu nedelju. Jedino poskupljenje teladi zabeleženo je u Pirotu i to za 30 din/kg. Njihova minimalna cena iznosila je 195 dinara u Novom Sadu, dok je maksimalna od 270 din/kg postignuta u Kikindi.

I ove nedelje beležimo slabu ponudu teladi holštajn rase a cene su varirale od 150 do 200 din/kg.

Dominantna cena junadi simentalske rase do 300 kg bila je kao i prošle nedelje (120 din/kg) dok je ponuda holštajn rase bila vrlo slaba. Kao i prošle nedelje raspon cena junadi preko 480 kg kretao se od 110 do 140

din/kg ali su ona najčešće prodavana za 120 din/kg.

Krava za klanje SM rase nuđene u na većini pijaca u Srbiji, dok su se ove krave HF rase prodavale na samo tri pijace. Najvišu prodajnu cenu krave za klanje Simentalske rase su imale u Novom Sadu i Sremskoj Mitrovici (85 din/kg) , dok je najniža cena zabeležena u Zaječaru (60 din/kg), ali je njihova dominantna cena bila nepromenjena u odnosu na prošlu sedmicu i iznosila je 80 dinara za kilogram.

Kao i uvek, tako i ove nedelje slaba je ponuda priplodne stoke i ona se jedino mogla kupiti u Zaječaru i Sremskoj Mitrovici.

Blagi rast cena svih kategorija svinja

U većini gradova i na stočnim pijacama i u klanicama blago su poskupele sve kategorije svinja a razlog tome je loše stanje ovogodišnjeg roda kukuruza kao i smanjena ponuda , i nešto veća potražnja usled niskih cena svinja u proteklom periodu.

Druge nedelje avgusta dominantna cena prasadi do 15 kg je i pored rasta cena na pojedinim pijacama ostala ista (100 din/kg). Prasad ove kategorije najskuplje (130

din/kg) su prodavana u Kikindi a najjeftinije (80 din/kg) u Kragujevcu.

Rast dominantne cene za 10 din/kg beležimo kod prasadi do 25 kg i kod tovljenika preko 130 kg, dok kod kategorije do 130 kg umesto prošlonedeljnih 80 din/kg beležimo rast dominantne cene na 100 din/kg. Kao i prošle nedelje krmače za klanje preko 130 kg najčešće su prodavane za 70 din/kg.

AGROINFO VESTI

U Srbiju se već duže vreme ne uvoze ovce i junice iz Holandije gde se nedavno pojavio virus plavog jezika pa nema opasnosti da bolesne životinje iz te zemlje budu uvezene u našu zemlju, kažu u Upravi za veterinu. Situacija u regionu svakodnevno se prati i bez obzira odakle se životinje uvoze, ispituje se njihovo zdravstveno stanje. Holandsko ministarstvo poljoprivrede saopštilo je da se u toj zemlji virus proširio na 117 farmi.

Mlekara "Mladost" iz Kragujevca za septembar najavljuje povećanje cena svojih proizvoda za 20 do 30 odsto. Kako kažu u toj mlekari njihove otkupe cene su između 12 i 17 dinara po litru bez troškova transporta, a prodajne su za skoro trećinu i do sada bile niže u odnosu na druge proizvođače u Srbiji. Poskupljenje najavljuju i iz Novosadske mlekare, ali koliko znaće se tek posle pregovora sa primarnim proizvođačima i trgovcima koji bi trebalo da smanje svoje marže od oko sadašnjih 15 odsto.

Ujednačena ponuda i potražnja ovaca i koza

Protekle nedelje ponuda i potražnja svih kategorija ovaca i koza bila je ujednačena što je doprinelo da cene budu nepromenjene.

Jagnjad su najčešće prodavana za 180 din/kg, najskuplje (190 din/kg) u N.Sadu i Zrenjaninu, a najjeftinije (130 din/kg) u Kragujevcu.

Kao i prošle nedelje dominantna cena ovaca bila je 90 din/kg, dviski od 110 do 120 din/kg, šilježadi 130 din/kg

i ovnova za priplod 120 din/kg.

Ponuda jaradi bila je dobra dok je potražnja bila nešto slabija nego protekle nedelje što je uticalo da dominantna cena bude od 130 do 150 din/kg. Koze su najskuplje (100 din/kg) prodavane u Smederevu, najjeftinije (60 din/kg) u S.Mitrovici a dominantna cena je iznosila 70 din/kg.

Cene žive stoke - stočne pijace u Srbiji za period 6-12.8.2007. godine

Jedinica mere din/kg	Težina/ uzrast	Rasa	Centralna Srbija												Vojvodina						Dominantna cena Srbija			
			Beograd	Obrenovac	Čačak	Kragujevac	Kraljevo	Loznica	Niš - Beljin	Pirot	Požarevac	Smederevo	Ospionica	Vranje	Zaječar	Kikinda	Novi Sad	Pančevo	Sombor	S.Mitrovica		Subotica	Zrenjanin	
Dviske	sve		140	---	110	110	145	150	---	---	---	120	120	---	---	---	---	---	---	120	---	---	---	110
Jagnjad	sve		150	140	130	150	170	180	180	160	150	130	170	---	---	---	---	---	---	160	160	---	---	180
Jarići	sve		140	130	140	130	130	---	150	---	140	150	120	---	---	---	---	---	---	160	160	---	---	140
Junad	do 300 kg	HL	---	---	110	---	---	---	---	---	---	---	---	---	---	---	---	---	---	105	---	---	---	---
Junad	do 300 kg	SM	160	120	120	130	115	130	130	120	---	120	120	---	---	---	---	---	---	120	---	---	---	120
Junad	>480 kg	sve	130	---	120	120	---	120	120	---	---	120	110	---	---	---	---	---	---	125	125	---	---	120
Koze	sve		80	---	80	70	80	---	---	---	100	70	70	---	---	---	---	---	---	60	60	---	---	80
Krave za klanje	HL		---	---	---	---	---	---	---	---	---	---	---	---	---	---	---	---	---	65	---	---	---	65
Krave za klanje	SM		80	70	80	80	75	80	70	80	---	75	60	---	---	---	---	---	---	85	85	---	---	80
Krmače za klanje	>130 kg	sve	80	---	55	60	85	---	---	70	75	---	70	---	---	---	---	---	---	85	85	---	---	70
Ovca	sve		110	120	120	90	120	100	90	100	100	90	100	100	90	100	85	100	90	90	90	---	---	90
Ovnovi za priplod	sve		140	120	120	100	150	---	---	110	110	120	140	---	---	---	---	---	---	150	---	---	---	120
Prasad do 15 kg	sve		110	100	80	---	110	120	120	100	100	100	130	---	---	---	---	---	---	120	120	---	---	100
Prasad do 25 kg	sve		100	95	80	95	100	100	110	90	90	120	130	---	---	---	---	---	---	120	120	---	---	100
Priplodne junice	sve		---	---	---	---	---	---	---	---	---	---	---	---	---	---	---	---	---	140	---	---	---	---
Priplodne krave	HL		---	---	---	---	---	---	---	---	---	---	120	---	---	---	---	---	---	110	---	---	---	---
Priplodne krave (din/grlu)	SM		---	---	---	---	---	---	---	---	---	---	---	---	---	---	---	---	---	120	---	---	---	---
Šilježad	sve		140	---	120	130	150	---	---	140	120	---	---	---	---	---	---	---	---	130	130	---	---	130
Telad	80-160 kg	HL	---	---	180	---	---	---	---	---	---	---	---	---	---	---	---	---	---	160	---	---	---	---
Telad	80-160 kg	SM	240	230	240	230	240	230	220	200	---	200	215	---	---	---	---	---	---	250	230	---	---	230
Tovljenici	80-130 kg	sve	100	100	70	85	---	70	---	90	120	100	90	---	---	---	---	---	---	115	115	---	---	100
Tovljenici	>130 kg	sve	95	95	60	70	90	80	---	80	90	90	80	---	---	---	---	---	---	100	100	---	---	80

Klanične cene žive stoke u Srbiji po okruzima za period 6-12.8.2007. godine

Jedinica mere din/kg	Težina/ uzrast	Rasa	Grad Beograd	Braničevski	Jablanički, Pcinjski	Južno - bački	Južno - banatski	Mačvanski, Kolubarski	Nišavski, Toplički	Podunavski	Rasinski	Raški	Severno - bački	Severno-banatski	Srednj-banatski	Sremski	Zaječarski, Borski	Zapadno - bački	Zlatiborski, Moravicki	Šumadijski, Pomoravski	Dominantna cena Srbija	
Bikovi	>500 kg	HF	--	110	--	--	112	--	--	--	--	--	--	--	110	115	--	--	--	110	110	110
Bikovi	>500 kg	SM	130	120	125	--	117	115	120	120	--	120	--	--	120	125	120	--	120	120	120	120
Jagnjad			--	150	190	160	160	160	180	140	--	130	--	--	160	150	150	--	160	120	120	160
Jarad			--	--	--	--	--	--	--	--	--	--	--	--	--	--	--	--	--	--	--	--
Junad	350-480		--	--	120	120	--	115	125	--	--	130	--	--	120	120	120	--	125	--	--	120
Junice			--	100	100	105	100	105	--	--	--	110	--	--	90	105	--	--	120	100	100	100
Koze			--	--	--	--	--	--	--	--	--	--	--	--	--	65	--	--	--	--	--	--
Krave za klanje			80	80	75	--	80	75	70	80	--	80	--	--	80	80	70	--	70	80	80	80
Ovce			--	100	80	85	80	100	90	80	--	90	--	--	--	90	--	--	--	90	90	90
Prasad	< 25 kg		120	90	90	95	110	100	80	90	--	90	--	--	100	120	--	--	100	70	90	90
Telad	80-160 kg	SM	--	200	190	--	--	240	220	200	--	220	--	--	--	230	--	--	230	230	230	230
Tovljenici I klasa	90-120 kg		100	105	80	110	100	120	80	120	--	80	--	--	110	120	75	--	100	70	100	100
Tovljenici II klasa	90-120 kg		85	85	75	90	95	110	70	90	--	70	--	--	95	110	70	--	--	65	70	70
Tovljenici	>120 kg		75	65	70	--	90	90	60	75	--	60	--	--	80	100	65	--	--	60	60	60
Šilježad			--	120	130	--	--	145	--	--	--	110	--	--	--	130	--	--	--	100	130	130

COMMISSION EUROPEENNE

Direction générale de l'Agriculture

D2. Viandes bovine, porcine, ovine et aviculture

CENE STOKE ZA KLANJE U EU

CENE NA TRŽIŠTU ZEMLJE ČLANICE

PRIX DE MARCHÉ - ETATS MEMBRES
MARKET PRICES - MEMBER STATES

Datum

Od : 30.07.07

do : 05.08.07

(EURO)/100kg PC/DW)	BE	BG	CZ	DK	DE	EE	GR	ES	FR	IE	IT	CY	LV	LT	LU	HU	MT	NL	AT	PL	PT	RO	SI	SK	FI	SE	UK	EU	Promena poslednji	
Junad U2	302.8	271.1	294.3	288.4	405.4	318.1	320.0	279.8	345.3						38.5			308.3	293.3	245.2	351.9	189.4	283.7	251.3	363.1	269.3	297.7	324.4	120	
Junad U3	281.9	263.2	294.0	285.7	408.1	318.9	307.0	284.9	337.4						301.6			292.6	294.6	245.2	342.8		279.2		276.0	296.5	310.7	4.40		
Junad R2	273.0	260.1	272.7	283.5	402.0	356.4	290.0	270.9	316.9				174.9	177.2	303.3			277.2	285.3	227.4	336.0	186.5	280.4	248.5	330.5	264.9	286.8	305.4	148	
Junad R3	246.9	254.7	279.8	277.8	401.3	293.4	285.0	274.7	312.5				173.4	180.8	286.7			287.1	286.0	231.3	333.0	189.1	273.9	275.6	322.5	271.4	288.4	286.3	2.11	
Junad O2	227.9	240.4	272.3	247.4	200.0	373.4	240.7	275.0	257.6	285.3	279.0	169.8	181.0	270.3	227.9	388.3	241.0	254.0	277.8	272.1	327.0	183.7	248.3	245.8	272.1	253.6	284.4	282.3	0.83	
Junad O3	212.1	251.9	254.5	247.9	182.5	364.1	280.4	270.0	257.2	257.2	279.0	167.9	187.1	251.4		358.3	244.7	265.7	222.8	321.4	321.4	191.3	265.0	241.2	277.8	260.7	270.9	259.2	2.67	
Junad	275.4	256.3	267.6	271.6	200.2	386.2	307.7	295.5	274.2	329.1	279.0	170.3	182.3	306.3	227.9	358.3	265.2	288.3	224.7	336.0	336.0	188.7	273.0	252.3	278.5	261.8	279.5	292.9	2.18	
Bikovi R3	247.0		254.4		243.0	216.4		243.0	216.4			181.2						263.4	223.4			173.6	256.9	247.0		250.9		234.8	-2.03	
Bikovi	247.0		254.4		243.0	216.4		243.0	216.4			181.2						263.4	223.4			173.6	256.9	247.0		250.9		234.8	-2.03	
Goveda U2					340.0	272.3		340.0	272.3									386.3								273.4	310.0	311.2	2.81	
Goveda U3					340.0	274.8		340.0	274.8										351.0								273.4	310.0	311.2	2.81
Goveda U4					319.0	274.7		319.0	274.7										322.0								299.6	307.7	299.6	-0.23
Goveda R3					313.0	268.8		313.0	268.8						290.2				344.2								265.0	303.1	289.9	1.90
Goveda R4					297.0	268.9		297.0	268.9										278.9				171.7				237.1	304.7	291.2	1.68
Goveda O3					287.0	256.4		287.0	256.4						237.2				260.0				171.7				254.5	285.4	271.6	-0.84
Goveda O4					281.0	256.6		281.0	256.6														174.5				243.1	296.5	279.7	-0.14
Goveda	274.0	246.6			301.6	264.4		301.6	264.4						264.2				329.6				172.5				253.4	300.1	286.6	0.85
Krave R2	255.1				326.0			326.0		215.5									195.3								194.5	231.9	270.1	-0.71
Krave R3	242.5	246.7	258.0	252.2	174.1	200.3	329.0	217.1	222.4						298.0			250.1	236.2	201.9	217.2	160.3	186.2	200.0		239.5	233.0	272.0	2.03	
Krave R4	211.5	246.2	254.9		249.5	313.0	217.2								195.3			245.3	244.9	201.2		158.5	166.4	200.1		220.6	232.8	240.2	161	
Krave O2	223.7	193.2	198.9	228.5	133.6	180.2	181.4	280.0	202.7	201.0			132.6	140.2	251.3	191.2		217.7	209.6	179.3	197.9	138.9	155.5	175.4	206.6	222.2	192.5	212.8	2.14	
Krave O3	218.3	187.5	218.0	238.8	134.5	181.1	187.6	285.0	212.8	208.6			138.8	149.1	240.7	198.3		229.1	213.7	188.7	181.4	146.5	140.4	171.4	196.4	226.4	208.4	232.6	0.90	
Krave O4	210.9	180.6	207.9	243.6	138.5	182.7	150.2	276.0	214.5				135.4	154.3		191.8		233.1	220.6	195.9		143.9	174.7	188.6	173.9	215.0	211.2	214.7	0.14	
Krave P2	188.3	161.7	188.8	142.6	182.6	127.7	128.5	140.7	237.0	177.1	164.7	154.1	130.3	152.5	192.1	159.0		199.8	139.9	153.8	176.3	126.6	181.8	136.1	164.5	178.4	158.9	178.5	2.41	
Krave P3	178.2	161.1	182.9	176.7	199.1	125.5	94.6	148.6	262.0	208.4	179.4	154.1	129.9	157.1	237.7	169.5		206.0	185.0	170.0		127.8	138.2	159.8	161.9	208.8	179.4	211.9	2.64	
Krave	217.8	161.6	193.5	181.1	230.6	129.7	168.6	171.5	284.3	208.4	164.6	154.1	133.2	152.5	251.9	182.4	220.1	222.2	219.7	184.7	181.1	141.1	156.6	176.1	169.5	210.0	199.3	223.4	156	
Junice U2	318.0				301.6			329.0	397.0	283.7	398.2				358.0			293.5									273.4	299.2	356.0	0.42
Junice U3	298.5				322.9	291.6		341.6	392.0	280.7	398.2							296.5	208.4				261.2			287.5	314.8	359.0	299.2	-2.02
Junice R2	255.5	218.6	290.9	257.5	393.8	342.0	275.2	381.1							330.1			282.5	176.6	342.6		174.9	230.7	175.7		258.2	304.1	316.0	-0.63	
Junice R3	239.5	221.0	311.6	284.4			319.6	343.0	276.8	390.8					315.3			279.5	204.6			148.3	258.0	200.8	285.5	267.8	307.1	310.8	-0.61	
Junice R4	214.8	314.9	274.9		250.4	321.0	277.1								180.5			289.2	207.6							255.3	303.7	288.6	3.75	
Junice O2	202.5	230.5	208.4	387.4	270.9	286.0	259.9	236.0					136.7	159.0	248.3	176.4		233.3	187.5	334.4		159.4	240.4	199.9	245.0	227.1	177.6	242.3	-1.39	
Junice O3	184.0	259.9	240.3	189.4	361.0	268.4	301.0	262.5	223.2	239.6			140.1	173.6	243.3	198.3		239.0	197.7			157.8	244.1		247.7	248.1	288.4	251.1	0.21	
Junice O4	192.7	256.5	242.3	179.3			251.0	294.0	261.6				149.7	181.7		196.4		236.8	201.8			174.2			206.8	223.4	247.6	293.0	0.57	
Junice	278.9	210.6	281.4	266.0	200.0	379.6	315.1	355.7	271.8	383.3	239.6	199.7	172.2	306.0	190.7	283.5	279.8	299.4	279.8	199.4	343.9	160.7	250.6	194.1	240.9	251.4	299.0	304.2	0.11	
Poluuke	237.8	161.6	223.6	233.2	253.4	169.8	351.2	287.6	297.4	255.6	313.2	232.9	152.0	171.0	284.0	194.6	296.0	225.2	267.2	205.5	300.0	155.6	237.3	204.9	236.7	240.3	276.3	269.6	1.35	
Promena poslednje nedelje	17	0.5	3.6	-3.0	-0.3	3.5	-1.9	4.7	3.9	1.7	3.3	-0.1	-3.1	-0.9	-5.7		6.0	3.4	-1.3	3.6	3.6	-8.3	-0.5	-7.2	2.4	-0.8	-0.3	135		

**Cene žive stoke – stočne pijace u Crnoj Gori
za period 1-8.8.2007.godine**

Naziv životinje	Težina/uzrast	Rasa	Jedinica mere	Dominantne cene (u €)						
				Bar	Berane	Bjelo Polje	Nikšić	Pijevlja	Podgorica	Prosek CG
Telad	80-160 kg	SIM	kg.	-	2.6	2.7	-	-	-	2.65
Telad	80-160 kg	ostala	kg.	2.9	2.5	2.3	2.75	2.6	-	2.61
Junad	do 300 kg	ostala	kg.	-	-	1.6	1.95	-	-	1.78
Junad	više od 300 kg	ostala	kg.	1.7	-	-	1.6	-	-	1.65
Krave za klanje		SIM	kg.	-	1.3	1.1	-	-	-	1.2
Krave za klanje		ostale	kg.	0.9	1	0.9	0.9	1	-	0.94
Prasad		sve rase	kg.	-	2	2.5	3	-	-	2.5
Jagnjad		sve rase	kg.	2.3	2.15	2.1	2.3	2	-	2.17
Ovce za klanje		sve rase	kg.	-	2	-	-	-	-	2
Ovovi		sve rase	kg.	-	2	-	-	-	-	2
Jarad		sve rase	kg.	2.8	2	2.2	2.3	-	-	2.33
Priplodne ovce		sve rase	grlo	-	100	-	90	-	-	95
Priplodne koze		sve rase	grlo	-	60	-	80	-	-	70
Priplodne junice		HF	grlo	-	-	-	1200	-	-	1200
Priplodne junice		smeđe	grlo	-	-	-	-	950	-	950
Priplodne junice		melez	grlo	-	-	600	-	-	-	600
Priplodne krave		HF	grlo	890	-	-	1200	1200	-	1096.7
Priplodne krave		melez	grlo	-	1000	750	600	-	-	783.33

1 € =80.00 dinara

Izvor : AMIS



Žitarice i stočna hrana

Najčešća prodajna cena kukuruza prirodno sušenog u vrećama je 18 din/kg. U Kragujevcu, Požarevcu i Zaječaru cena je 20 din/kg, a u Kraljevu 21.1 din/kg. Kukuruz u rinfuzu se prodavao na pijacama Srbije od 14 u Novom Sadu do 19 din/kg u Kragujevcu. Veštački sušenog kukuruza je veoma malo u ponudi i na pijacama i u silosima. U odnosu na prošlu nedelju cena kukuruza je u porastu.

Kako navodi reporter STIPS-a iz Novog Sada cena kukuruza je stabilizovana nakon mera ministarstva na 14,5 din po kg u otkupu, dok je na pijaci i na džak 18 din/kg. Pšenica se plaća u otkupu 12 din po kg ali je niko ne nudi po toj ceni od farmera. Svi čuvaju svoju robu jer očekuju da se posle ukidanja zabrane cene vrata na nivo iz perioda pre zabrane izvoza, upoznati sa činjenicom o stanju u proizvodnji u okruženju (domaćem i stranom).

Pšenica se više ne nudi u velikim količinama i cena je u porastu. Na pijaca pšenica u vrećama od 50 kg nudi se po ceni od 11.5 din/kg u Kragujevcu do 20 din/kg u Čačku, Pirotu, Zaječaru i Pančevu. Cena pšenice u rinfuzu je od 11 u Pančevu i Subotici do 20 din/kg u Zaječaru. Pšenica u rinfuzu se prodavala na pijacama i silosima Srbije od 11 u do 16 din/kg. U odnosu na prošlu nedelju cena pšenice je u

blagom porastu.

Stočni ječam u rinfuzu na pijacama je mahom zastupljen u Vojvodini. Dominantna cena je 15 din/kg. U vrećama od 50 kg cena stočnog ječma je 14 do 21.2 din/kg. Najveća cena od 21.2 din/kg je u Kraljevu usled smanjene ponude.

Lucerkino seno u balama na gazdinstvima je imalo dominantnu cenu od 12 din/kg. U odnosu na prošlu nedelju cena lucerkinog sena je u porast.

Dominantna cena stočnog brašna je 12 din/kg. U Pirotu i Kikindi cena stočnog brašna bila je 16 din/kg.

Lucerkino brašno je i ove nedelje bilo najeftinije u Somboru 13.5 din/kg, a najskuplje u Loznici i Pančevu 30 din/kg. U ostalim mestima cena se kreće od 20 do 25 din/kg, što je na nivou prošle nedelje.

Sojina sačma se kreće od 30 do 35 din/kg na većini pijaca. Najskuplja je u Pančevu 40 din/kg, dok u Loznici, Zaječaru i Kikindi 38 din/kg.

Cena suncokretove sačme varira od 17 do 22 din/kg na većini pijaca. Cena suncokretove sačme od 25 din/kg ove nedelje zabeležena je na pijaci u Pančevu.

AGROINFO VEST

Preduzeće "Uljarice Bačka" u Novom Sadu ove godine ugovoriće setvu uljane repice na 1.000 hektara. Za setvu koja bi trebalo da počne polovinom avgusta i poljoprivrednici se sve više interesuju, posebno posle izgradnje fabrike bio dizela u Šidu. U toj firmi očekuju da će se u narednom periodu, ukoliko bude adekvatnih subvencija iz agrarnog budžeta, uljana repica ponovo sejati na 5.000 hektara, kao što je to bilo 1995. godine.

Cene žitarica i stočne hrane u Srbiji za period 6-12.8.2007. godine

Proizvod	Jed.Mere	Mesto prodaje	Centralna Srbija											Vojvodina							
			Beograd	Obrenovac	Čačak	Kragujevac	Krajjevo	Loznica	Niš	Pirot	Požarevac	Smederevo	Vranje	Zaječar	Kikinda	Novi Sad	Pančevo	Sombor	S.Mitrovica	Subotica	Zrenjanin
Kukuruz/okrunjen p.s.	Džak 50 kg	Pijaca	15	18	20	21	18	15	---	20	18	15	20	16	18	18	---	18	17	18	18
Kukuruz/okrunjen p.s.	Rinfuz	Pijaca	---	---	19	---	---	---	---	---	---	---	---	---	14	---	15	17	17	---	---
Kukuruz/okrunjen p.s.	Džak 50 kg	Silos/mlin	---	---	---	---	---	---	---	---	---	---	---	---	---	---	---	---	---	---	---
Kukuruz/okrunjen p.s.	Rinfuz	Silos/mlin	---	---	---	---	---	---	---	14	---	---	---	16	---	13	---	17	---	---	---
Kukuruz/okrunjen v.s.	Džak 50 kg	Pijaca	---	---	14	---	---	---	---	---	---	15	21.1	---	---	---	---	---	---	---	---
Kukuruz/okrunjen v.s.	Rinfuz	Pijaca	---	---	13	---	---	---	---	---	---	---	---	---	---	---	15.5	---	---	---	---
Kukuruz/okrunjen v.s.	Džak 50 kg	Silos/mlin	---	---	---	---	---	---	20	---	---	---	---	---	---	---	---	---	---	---	---
Kukuruz/okrunjen v.s.	Rinfuz	Silos/mlin	---	---	---	---	---	---	---	---	---	---	---	15	---	---	---	---	---	---	15.5
Kukuruz u klipu	Rinfuz	Pijaca	---	---	---	---	---	---	---	---	---	---	---	---	---	---	---	---	---	---	---
Lucerkino seno u balama	Bala/12 do 25kg	Gazdinstvo	8	---	13	---	6	---	---	12	9	15	12	12	110	11	---	6	---	12	12
Lucerkino seno u balama	Bala/12 do 25kg	Pijaca	9	10	---	---	8	10	10	12	10	---	---	---	---	15	10	7	---	---	---
Lucerkino brašno min.15%prot.	Džak 25 kg.	Maloprodaja	21	19	25	---	30	22	24	22	25	---	26	---	---	30	13.5	21	---	16	16
Pšenica	Džak 50 kg	Pijaca	13	20	12	19	18	15	20	---	17	16	20	---	---	20	---	15	---	15	15
Pšenica	Rinfuz	Pijaca	---	---	11	---	---	---	---	---	---	---	---	---	12	---	16	---	11	---	---
Pšenica	Rinfuz	Silos/mlin	11.5	---	---	---	---	---	---	15	11	---	---	---	15	---	---	15	---	---	---
Sojina sačma 44% prot.	Džak 50 kg	Maloprodaja	37	30	30	33	38	33	33	30	33	---	38	38	36	40	34	30	32	31	31
Stočni ječam	Rinfuz	Pijaca	---	---	---	---	---	---	---	---	---	---	---	---	---	---	12.5	15	15	---	---
Stočni ječam	Džak 50 kg	Pijaca	14	18	---	21	18	---	---	---	20	17	---	---	---	20	13	16	16	14	14
Stočni ječam	Rinfuz	Silos/mlin	---	---	---	---	---	---	---	---	---	---	---	---	---	---	---	---	---	---	---
Stočno brašno	Džak 33 kg	Silos/mlin	12.5	12	---	---	12	13	16	17	13.5	15	11	16	14	12	---	---	---	---	12.5
Suncokretova sačma 33% prot.	Džak 33 kg	Maloprodaja	17	18	18	23	20	18	21	18	19.5	---	22.5	20	22	25	14.5	19	20	15	15

Promet robe na produktnoj berzi u Novom Sadu od 06 do 10. avgusta 2007. godine

Nakon višenedeljnog trenda rasta cena najzastupljenijih poljoprivrednih kultura kod nas (pšenica i kukuruz), proteklu nedelju karakteriše pad cena istih. Značajnija pomeranja cena (u ovom slučaju nadole), uslovia su da se održi značajan obim prometa na « Produktnoj berzi », koji se i dalje kreće na nedeljnom nivou od istrgovanih preko 2.700 tona.

Privremena mera zabrane izvoza, definitivno se odrazila na tržištu, u vidu smanjene tražnje za pšenicom i kukuruzom. Pad cene kukuruza najavljen je već u prošli petak 03.08.2007. (krajem dana), kada je cena pala na nivo od 16,60 din/kg. bez PDV-a. Takav trend nastavljen je i tokom nedelje iza nas. Početkom nedelje kukuruzom je trgovano po ceni od 16,00 din/kg. bez PDV-a, dok je kraj nedelje obeležila najniža cena od 14,30 din/kg. bez PDV-a. Nedeljni ponder je u padu u odnosu na prethodni izveštaj za oko 5,5% odnosno iznosi 16,20 din/kg. sa PDV-om (15,00 din/kg. bez PDV-a).

Cena pšenice kojom se protekle nedelje trgovalo u obimu od 2.025 tona, takođe beleži pad ali je on manje izražen nego na tržištu kukuruza i iznosi 2,77%. Nedeljni ponder cene pšenice pao je sa 14,79 din/kg. bez PDV-a, na 14,38 din/kg. bez PDV-a, dok je kraj protekle nedelje obeležila najniža cena od 14,00 din/kg. bez PDV-a.

Ukupan obim prometa u protekloj nedelji je iznosio 2.747,10 tona, što vrednosno iskazano iznosi 44.535.310,00 dinara.

Obim i struktura prometa u protekloj nedelji dati su u tabeli:

roba	ponuđena količina (tona)	cena ponude din/kg sa PDV-om	zaključena količina (tona)	zaključena cena din/kg sa PDV-om
kukuruz, prirodno suv, rod 2006., rinfuz,	600	15,44-17,93	492	15,44-17,28
kukuruz, veštački sušen, rod 2007., isporuka oktobar	100	13,50	100	13,50
pšenica, merkantilna, JUS kvalitet, rod 2007., rinfuz	3.000	15,12-16,20	2.025	15,12-16,20
sojina sačma, min 44%,	75	27,73-27,85	75	27,73-27,85
sojina sačma, min 44%, odloženo plaćanje	25	28,32	25	28,32
ovas, JUS kvalitet (uvrećan)	25	16,20	25	16,20
tovne svinje, farmske	5,10	113,40	5,10	113,40
kukuruz, veštački sušen, rod 2006.	50	18,36	-	-
brašno T-500	100	22,68	-	-
sojina pogača	72	24,30	-	-
sojina pogača (uvrećana)	25	25,92	-	-
kukuruzna klica	150	15,34	-	-
suncokretova sačma, min 34% proteina	100	18,64	-	-
pšenica belija	65	21,00	-	-

Evropske cene pšenice i kukuruza

	Cena EUR/tona	Cena Din/tona
30 nedelja 2007		
Milling Wheat (pšenica)		
France		
Rouen	200	16000
La Pallice	214	17120
* Creil	191	15280
Germany		
Hamburg	220	17600
Wurzburg		
Koln	—	—
Dresden	—	—
Denmark		
Copenhagen	—	—
Italy		
Milan	—	
Bologna		
Belgium		
Brussels	—	
Spain		
***Barcelona	220	17600
Austria		
Vienna	203	16240
Finland		
Nokia		
Maize (kukuruz)		
France		
*Creil	206	16480
Bordeaux/Bayonne	212	16960
La Pallice	211	16880
Germany		
Hamburg	209	16720
Italy		
Bologna	—	—

*FOB - Free on Board

Izvor: AKII

** - Ex-store price

*** - indicates imported grain

The Home Grown Cereals Authority