

22.1.2008.

Vol.5 , Broj 03.

Ministarstvo poljoprivrede ,
 šumarstva i vodoprivrede
 Republike Srbije

Izveštaj pripremio : Institut
 za primenu nauke u poljo-
 privredi




Email:
 office@stips.minpolj.sr.gov.yu

telefon:
 011-
 3616283

03

www.stips.minpolj.sr.gov.yu

ŽIVA STOKA, ŽITARICE I STOČNA HRANA

Tržište goveda protekle sedmice		1
Prosečna ponuda i tražnja tovljenika		2
Pregled cena žive stoke na stočnim pijacama		3
Cene žive stoke u klanicama		4
Prikaz cena stoke u EU		5
Kretanje cena žive stoke u Crnoj Gori		6
Žitarice i stočna hraniva, Agroinfo vesti		7
Nedeljni prikaz cena žitarica i stočne hrane		8
Promet robe na produktnoj berzi u Novom Sadu		9
Svetsko tržište žitarica i stočne hrane		10

Na tržištu goveda nema značajnijih promena u odnosu na predhodnu sedmicu

Na Pančevačkoj stočnoj pijaci su cene svih kategorija i rasa goveda ostale nepromenjene, dok je ponuda i prodaja posebno teladi i junadi bila jako slaba. I u klanicama ovog regiona otkupne cene goveda su ostale nepromenjene u odnosu na prošlu sedmicu, a reporteri STIPS-a su zabeležili dobru ponudu junadi SM rase.

U klanicama srednje-banatskog okruga je došlo do blagog pada cene junadi do 500 kg, dok su cene ostalih kategorija goveda na prošlonedeljnom nivou. Na pijaci žive stoke u Zrenjaninu situacija je bez značajnijih promena u odnosu na predhodnu sedmicu, kako u pogledu cena tako i u pogledu ponude i tražnje.

Na stočnoj pijaci u Loznici muška telad SM rase plaćala su se 190 din/kg, dok je u klanicama otkupna cena ženskih teladi bila 160, a muška 180 din/kg.

Ponuda goveda na stočnoj pijaci u Čačku je znatno bolja u odnosu na predhodnu sedmicu, a potražnja nešto slabija. To je prema zapažanju reportera uslovalo pad cena. U klanicama se protekle sedmice cena teladi kretala od 140 za ženska do 200 dinara za muška grla SM rase. Za junad do 300 kg trebalo je izdvojiti 125 din/kg, dok su bikovi plaćani po ceni od 115 dinara. Otkupna cena krava za klanje je iznosila 70 dinara.

U Kragujevcu je na pijaci žive stoke evidentiran rast cena krava za klanje dok cene ostalih kategorija goveda miruju. U ponudi i tražnji nije bilo nikakvih promena.

Na ostalim stočnim pijacama u Srbiji nisu zabeležene značajnije promene u pogledu ponude, tražnje a i cena goveda.

Prosečna ponuda i tražnja tovljenika, dok je prodaja prasadi i dalje dobra

Na stočnoj pijaci u Subotici je na prodaju dovežen mali broj grla svinja jer se ustalila praksa da se redovno pojavljuju automobili sa natpisima **"Prodajem tovljenike ako ste zainteresovani javite se"**. U klanicama je otkupna cena za pojedinačno otkupljena grla iznosila 82 din/kg, dok se za grla sa farmi moglo dobiti i 86 dinara, uz dogovor o načinu i roku plaćanja.

Gusta magla koja se u subotu spustila na Obrenovac i okolna mesta je sprečila mnoge proizvođače da dovezu veći broj grla svinja na stočnu pijacu. Iz istih razloga je bio i manji broj potencijalnih kupaca u poređenju na prošlu nedelju. I dalje su najtraženija kategorija svinja prasad dok je prodaja tovljenika bila prosečna. Što se cena tiče uglavnom su nepromenjene u odnosu na predhodnu sedmicu.

I pored najave prodavaca da će na stočnoj pijaci u Pirotu doći do stagnacije pa i blagog pada cene prasadi, to se nije

desilo. Zbog relativno slabe ponude, cena prasadi je u blagom porastu. Ponuda, tražnja i cene tovljenika su zadržale prošlonedeljni nivo.

Na pijaci žive stoke u Zrenjaninu je došlo do rasta cene tovljenika, što je rezultat možda i slabije ponude, a prasad su i pored dobre ponude za 10 din/kg skuplja u odnosu na prošlu sedmicu.

Blagi pad cena svinja evidentirali su reporteri STIPS-a u Čačku, tako da je cena prasadi 130 do 140 dinara za grla preko 25 kilograma i 140 dinara za prasad do 15 kg telesne mase. Cena tovljenika telesne mase od 80 do 130 kilograma je varirala od 90 do 110 din/kg. U klanicama moravičko-užičkog regiona je dominantna otkupna cena tovljenika iznosila 90 din/kg.

Na ostalim stočnim pijacama u Srbiji cene svih kategorija svinja uglavnom su mirovale dok je ponuda i tražnja zadržala prošlonedeljni nivo.

Dobra ponuda svih kategorija ovaca i koza, ali je potražnja prosečna

U period posle novogodišnjih i božićnih praznika, reporteri STIPS-a beleže dobru ponudu svih kategorija ovaca i koza, dok je potražnja bila prosečna.

Dominantna cena jagnjadi je na nivou pijaca u Srbiji ipak bila 160 din/kg.

Interesantan je podatak reportera da je u klanicama pšinjskog okruga posle nekoliko sedmica bez promena cena, proteklu sedmicu obeležio znatan rast otkupne cene jagnjadi. Naime, do prošle sedmice je dominantna otkupna cena jagnjadi iznosila 170 din/kg, a od pre neki dan je 200 din/kg. Klaničari kažu da će se ovaj trend rasta cena nastaviti, pa su predviđanja da će ona dostići vrednost i od 220 din/kg.

Najčešća prodajna cena ovaca je skočila sa prošlonedeljnih 90 na 100 din/kg. Kod ostalih kategorija ovaca nije bilo promena u pogledu cena tako da su se dviske i šilježad mogle pazariti po dominantnoj ceni od 130, a ovnovi za priplod su bili 120.

Što se tiče jaradi oni su se mogli pazariti po najnižoj ceni od 120 din/kg u Loznici do čak 200 dinara po kilogram u Subotici.

Prodajna cena koza je varirala od 70 do 80 din/kg.

Cene žive stoke - stočne pijace u Srbiji za period 14-20.1.2008. godine

Jedinica mere din/kg	Težina/ uzrast	Rasa	Centralna Srbija											Vojvodina					Dominantna cena Srbija					
			Beograd	Obrenovac	Čačak	Kragujevac	Kraljevo	Loznica	Niš - Beljin	Pirot	Požarevac	Smederevo	Osipaonica	Vranje	Zaječar	Kikinda	Novi Sad	Pančevo		Sombor	S.Mitrovica	Subotica	Zrenjanin	
Dviske	sve		130	---	120	130	130	---	---	120	---	---	---	120	---	---	130	---	---	100	200	---	---	130
Jagnjad	sve		170	190	160	220	160	180	220	200	200	160	200	210	---	---	190	200	170	160	---	---	180	160
Jarići	sve		160	---	140	140	120	---	---	---	---	140	140	140	---	---	---	160	150	130	200	---	---	140
Junad	do 300 kg	HF	---	---	110	---	---	---	---	---	---	---	---	---	---	---	---	---	---	110	---	---	---	110
Junad	do 300 kg	SM	125	---	120	120	---	120	125	150	---	---	125	125	---	---	---	---	---	125	---	---	---	125
Junad	>480 kg	sve	120	120	110	120	---	110	120	---	---	---	120	115	---	---	115	---	115	110	124	---	---	120
Koze	sve		80	---	80	70	90	90	---	---	---	---	70	70	---	---	---	80	80	70	---	---	---	80
Krave za klanje	HF		---	---	---	---	---	75	---	---	---	---	---	---	---	---	80	---	---	70	---	---	---	---
Krave za klanje	SM		80	---	85	100	---	75	70	90	---	---	75	80	---	---	95	---	75	95	---	---	---	75
Krmače za klanje	>130 kg	sve	75	90	80	80	80	75	---	70	70	70	---	80	---	---	---	---	70	70	65	---	---	80
Ovca	sve		110	100	100	90	---	100	80	100	110	110	90	90	---	---	95	100	90	85	---	---	---	100
Ovnovi za priplod	sve		140	120	110	110	---	---	---	---	---	---	120	120	---	---	---	---	---	140	---	---	---	120
Prasad do 15 kg	sve		120	140	120	---	120	120	150	115	130	150	130	130	---	---	120	120	110	130	---	---	---	120
Prasad do 25 kg	sve		120	130	120	150	100	110	140	115	130	140	130	130	---	---	115	100	100	125	---	---	---	130
Priplodne junice	sve		---	---	---	---	---	---	---	---	---	---	---	---	---	---	---	---	---	120	---	---	---	---
Priplodne krave	HF		---	---	---	---	---	---	---	---	---	---	---	---	---	---	---	---	---	100	---	---	---	---
Priplodne krave (din/grlu)	SM		---	70	---	---	---	---	---	---	---	---	---	160	---	---	---	---	---	110	---	---	---	---
Šilježad	sve		130	---	130	160	140	---	---	155	130	---	---	150	---	---	---	---	---	110	---	---	---	130
Telad	80-160 kg	HF	170	---	160	---	---	---	---	---	---	---	---	---	---	---	160	170	---	140	---	---	---	170
Telad	80-160 kg	SM	200	180	200	200	190	200	170	170	---	---	170	185	---	---	---	---	---	180	---	---	---	200
Tovljenici	80-130 kg	sve	90	110	90	90	---	90	---	100	90	100	100	100	---	---	85	90	80	90	82	---	---	90
Tovljenici	>130 kg	sve	85	100	80	80	---	80	---	80	80	90	90	90	---	---	---	80	75	80	---	---	---	80

Klanične cene žive stoke u Srbiji po okruzima za period 14-20.1.2008. godine

Jedinica mere din/kg	Težina/ uzrast	Rasa	Grad Beograd	Braničevski	Jablanički, Pčinjski	Južno - bački	Južno - banatski	Mačvanski, Kolubarski	Nišavski, Toplički	Podunavski	Rasinski	Raški	Severno - bački	Severno-banatski	Srednj-banatski	Sremski	Zajčarski, Borski	Zapadno - bački	Zlatiborski, Moravicki	Šumadijski, Pomoravski	Dominantna cena Srbija	
Bikovi	>500 kg	HF	--	110	--	--	105	--	--	--	--	--	--	--	105	100	115	--	--	110	110	110
Bikovi	>500 kg	SM	125	120	120	--	115	105	120	125	--	120	--	--	115	120	--	--	115	120	120	120
Jagnjad			--	180	200	160	160	160	220	170	--	180	--	--	--	160	200	--	200	160	160	160
Jarad			--	--	--	--	--	--	--	--	--	--	--	--	--	130	--	--	--	--	--	--
Junad	350-480		--	--	125	110	--	100	125	--	--	110	--	--	120	110	120	--	125	--	--	125
Junice			--	130	100	95	95	100	100	120	--	105	--	--	80	110	--	--	120	100	100	100
Koze			--	--	--	--	--	--	--	--	--	--	--	--	--	70	--	--	--	--	--	--
Krave za klanje			80	80	70	--	80	75	70	90	--	80	--	--	90	95	80	--	70	85	85	80
Ovce			--	95	80	85	75	--	80	100	--	100	--	--	--	85	--	--	130	110	110	80
Prasad	< 25 kg		--	100	95	110	105	1000	95	110	--	120	--	--	--	120	--	--	--	120	120	120
Telad	80-160 kg	SM	--	200	190	--	--	190	170	160	--	210	--	--	--	180	180	--	190	200	200	190
Tovljenici I klasa	90-120 kg		100	90	90	85	100	90	90	90	--	90	82	--	90	90	90	--	90	90	90	90
Tovljenici II klasa	90-120 kg		95	80	80	70	85	80	80	80	--	80	--	--	80	80	--	--	--	80	80	80
Tovljenici	>120 kg		85	70	75	60	77	70	70	70	--	60	65	--	70	75	80	--	--	80	80	70
Šiježad			--	130	130	--	--	140	--	--	--	140	--	--	--	110	--	--	160	130	130	130

COMMISSION EUROPEENNE

Direction générale de l'Agriculture

D2. Viandes bovine, porcine, ovine et aviculture

CENE STOKE ZA KLANJE U EU

CENE NA TRŽIŠTU ZEMLJE ČLANICE

PRIX DE MARCHÉ - ETATS MEMBRES
MARKET PRICES - MEMBER STATES

Datum

od: 07.01.08

do: 13.01.08

(EURO/100kg P C/DW)	BE	BG	CZ	DK	DE	EE	GR	ES	FR	IE	IT	CY	LV	LT	LU	HU	MT	NL	AT	PL	PT	RO	SI	SK	FI	SE	UK	
Junad U2	316.9		294.1	316.2	334.6		413.3	336.3	356.0	303.2	378.9				335.5			347.1	336.8	262.0	350.3		305.7	254.9	388.4	316.5	283.4	
Junad U3	296.1		287.8	316.6	331.6		422.2	326.6	342.0	302.9	363.7				326.3			322.7	337.9	271.5	346.8		310.6	251.5	381.8	284.0	283.7	
Junad R2	280.6		284.5	298.9	329.8	277.1	399.7	374.1	326.0	298.2	333.7		164.5	226.4	316.0	230.6		278.0	327.4	251.8	342.9	190.0	304.4	247.5	353.1	280.4	275.6	
Junad R3	252.6		278.0	303.3	325.1		409.7	308.2	319.0	298.3	347.4			231.1	306.5	228.9	358.3	279.3	330.9	260.0	339.4	196.3	305.1	244.7	362.2	286.1	278.5	
Junad O2	237.8	232.6	264.6	285.0	295.8	216.7	378.6	253.0	301.0	288.4	278.8	282.0	195.0	230.5	280.9	236.3	358.3	205.5	306.9	243.6	333.7	181.2	282.2	240.4	280.3	270.4	255.6	
Junad O3	224.0	235.2	262.9	272.7	299.6	232.8	366.2	283.0	295.0	289.2	276.4	282.0	199.2	232.1	270.0		358.3	256.5	308.6	250.3	318.3	198.3	284.8	239.3	284.6	276.6	262.2	
Junad	286.6	233.6	279.7	284.2	319.5	219.6	390.0	319.9	328.6	298.3	356.8	282.0	192.7	230.7	322.7	234.8	358.3	272.9	332.0	251.1	339.8	193.0	301.7	245.7	288.4	278.8	269.4	
Bikovi R3	271.3		288.8		288.8				245.0	256.8		185.9	232.1					302.5	244.9			185.3	295.6			263.2		
Bikovi	271.3		288.8		288.8				245.0	256.8		185.9	232.1					302.5	244.9			185.3	295.6			263.2		
Goveda U2									344.0	300.1								376.3									299.7	
Goveda U3									344.0	299.4								350.4									296.2	
Goveda U4									323.0	299.2								340.1									295.9	
Goveda R3									315.0	294.9					274.4			328.8									277.0	290.8
Goveda R4									299.0	294.2								307.8				161.7					272.5	291.8
Goveda O3									287.0	271.3	230.7				303.8												276.7	275.4
Goveda O4									286.0	285.4																	265.2	282.3
Goveda									283.1	277.9	230.7				288.8												275.2	287.5
Krave R2	251.4								320.0	291.5								220.1		214.3							204.9	
Krave R3	242.9		226.4	258.9	252.7		176.1	194.0	323.0	252.7	219.9				303.8	178.8		243.5	235.8	213.4	220.4	154.3	191.9	199.1		252.6	209.6	
Krave R4			218.9	252.8	253.8			237.0	307.0	252.5			167.3		183.0	183.0		239.4	240.4	212.4		165.0	194.6	194.0		231.3	206.3	
Krave O2	221.3		201.2	204.3	227.5	134.3	178.7	178.0	281.0	234.3	206.4		173.8	171.5	257.2	179.3		213.5	213.9	190.7	204.2	140.5	160.7	187.8	222.4	231.3	171.8	
Krave O3	216.4	168.7	196.8	218.6	237.6	134.8	182.0	177.5	286.0	239.8	204.6		166.5	172.2	253.2	187.2		224.2	216.0	198.9	189.4	199.1	167.3	179.1	203.2	240.5	181.1	
Krave O4	211.3	166.2	195.3	219.2	241.9	130.1	155.7	158.1	277.0	242.5			161.1	170.4		190.6		230.2	221.9	204.6		146.8	180.5	166.2	177.5	226.0	183.9	
Krave P2	183.9	189.5	166.1	182.3	185.0	131.8	149.0	138.4	241.0	207.5	180.9	157.0	161.1	167.0	222.3	176.6		180.5	205.4	165.4	158.5	120.2	139.4	135.7	169.8	190.3	165.7	
Krave P3	175.5	163.6	165.7	188.2	199.8	125.3	98.9	153.2	266.0	232.0	192.9	157.0	160.9	172.6	226.3	190.6		198.9	203.1	185.2		128.4	152.7	134.6	166.3	214.5	155.1	
Krave	215.6	168.0	202.0	199.8	230.2	131.4	171.3	173.9	284.6	236.7	193.7	157.0	163.9	169.7	261.9	183.5	220.1	217.0	223.6	195.7	172.4	137.9	170.1	175.0	174.7	220.8	173.4	
Junice U2	323.0		256.8		309.5				341.9	401.0	425.8				350.4			293.5		331.8							294.0	
Junice U3	303.0		246.9	317.7	304.9				362.4	396.0	303.3	418.3						302.0	242.1				266.3			296.5	298.0	
Junice R2	258.0		230.6	282.2	305.6				300.4	338.0	296.7	393.4			338.0			284.9	217.4	349.5			279.9	205.9		273.8	283.5	
Junice R3	241.5		229.8	288.5	295.7				395.0	353.4	339.0	399.0		161.6	201.5	320.2		182.7	282.9	222.3		182.9	275.6	210.7		284.7	289.9	
Junice R4			223.9	290.5	286.9				262.8	317.0	298.3		175.9	199.3		196.7		163.3	272.1	220.5			267.5	201.8		278.5	289.7	
Junice O2			218.7	248.1	236.2	200.2	388.4	275.6	284.0	288.1	247.2		182.6		285.7	166.0		249.0	205.0	330.2		151.2	252.7	196.8	259.5	230.5	258.4	
Junice O3			214.0	257.9	242.2	206.2	377.6	294.0	299.0	289.9	247.0	244.0	169.3	203.5	241.3	193.5		243.5	215.1			151.0	256.4	203.7	249.0	264.9	274.1	
Junice O4			211.3	240.1	241.2				263.4	292.0	289.3	244.0	191.0	207.2		191.8		250.9	219.3				237.0		208.6	269.6	277.6	
Junice	282.4		225.1	269.1	273.9	202.7	385.6	333.4	354.9	295.3	401.0	244.0	177.3	204.3	312.2	185.0	293.5	176.8	285.7	216.9	348.0	177.1	268.5	203.8	238.8	267.7	284.1	
Polutke	240.0	217.5	239.9	243.2	275.5	180.2	355.2	300.2	305.5	282.0	335.7	236.0	180.0	206.6	296.4	196.0	296.0	219.9	290.9	224.4	300.9	157.4	261.9	197.8	243.5	255.3	260.8	

**Cene žive stoke – stočne pijace u Crnoj Gori
za 10-16.1.2008. godine**

Naziv životinje	Težina/uzrast	Rasa	Jedinica mere	Dominantne cene (u €)						
				Bar	Berane	Bjelo Polje	Nikšić	Pijevlja	Podgorica	Prosek CG
Telad	80-160 kg	SIM	kg.		2	2.6			2.2	2.27
Telad	80-160 kg	ostala	kg.	2.6	2	2.3	2.9	2.5	2.7	2.5
Junad	do 300 kg	SIM	kg.						2.2	2.2
Junad	do 300 kg	ostala	kg.	2			1.9		2.1	2
Junad	više od 300 kg	SIM	kg.						1.8	1.8
Junad	više od 300 kg	ostala	kg.	1.6	1.5	1.4	1.65	1.4		1.56
Krave za klanje		SIM	kg.		0.8	1.1				0.95
Krave za klanje		ostale	kg.	0.8	0.8	0.8		1	0.8	0.84
Prasad		sve rase	kg.	2.5	2.5		2.7	2.5	2.4	2.52
Jagnjad		sve rase	kg.			2.3	2.6		2.6	2.5
Šilježad		sve rase	kg.						2.2	2.2
Ovce za klanje		sve rase	kg.			1.4		1.4		1.4
Ovovi		sve rase	kg.				2			2
Jarad		sve rase	kg.			2.3				2.3
Priplodne ovce		sve rase	grlo		100	90	100	100	100	98
Priplodne koze		sve rase	grlo	85		75	75			78.33
Priplodne junice		SIM	grlo					1000		1000
Priplodne junice		HF	grlo				1200			1200
Priplodne junice		melez	grlo			600				600
Priplodne krave		HF	grlo	1200			1200		600	1000
Priplodne krave		melez	grlo		550	750	600	700	600	640
1 € =81.45 dinara								Izvor : AMIS		



Žitarice i stočna hrana

Dominantna cena kukuruza na pijacama u vrećama od 50 kg je 20 din/kg. Kukuruz u rinfuzu imao je slabu ponudu i prodavao se na pijacama Srbije po ceni od 15 din/kg u Somboru do 20 din/kg u Kragujevcu. Njegova ponuda u silosima je slaba, dok je cena iznosila 16 din/kg.

Na pijacama se pšenica u vrećama najčešće prodavala po ceni od 20 din/kg. Cena pšenice u rinfuzu na pijacama se kretala od 17 do 20 din/kg, a u silosima od 11 din/kg u Pančevu do 22 din/kg u Kikindi.

Ponuda stočnog ječma u rinfuzi je bila slaba, a prodavao se za 15 din/kg. U vrećama od 50 kg cena stočnog ječma je varirala od 17 din/kg u Vranju do 22 din/kg u Kraljevu i Loznici.

Lucerkino seno u balama na gazdinstvima imalo je cenu od 14 do 22 din/kg. Njegova cena se na pijacama kretala od 11 do 20 din/kg, što je na nivou prošle nedelje.

Lucerkino brašno je najjeftinije u Somboru 14 din/kg, a najskuplje u Pirotu, Loznici i Pančevu 30 din/kg.

Sojina sačma se u maloprodaji mogla pazariti od 30 din/kg u Čačku do 47 din/kg u Kraljevu.

Cena stočnog brašna je iznosila od 12 din/kg u Čačku do 20 din/kg u Sremskoj Mitrovici, što je na nivou prošle nedelje.

Cena suncokretove sačme varira od 16 u Somboru do 35 din/kg u Kikindi i Sremskoj Mitrovici.

Agroinfo vesti

Cene pšenice i kukuruza na severnoameričkom tržištu nastavljaju rast. Pšenica je skuplja za 6,3, a kukuruz za 5,7 procenata. Poskupljenju pšenice na Terminskom tržištu u Čikagu doprinose špekulacije da više cene neće odvratiti strane kupce američke pšenice, s obzirom na smanjenje kanadskog izvoza i sniženje troškova broskog prevoza. Pored toga i ograničenje izvoza u sedam od 12 vodećih proizvođačkih zemalja, uključujući Rusiju, Kinu, Argentinu i Kazahstan potvrđuje prognoze o nedovoljnoj globalnoj proizvodnji pšenice. Na evropskom tržištu rast cena bio je nešto umereniji. Na berzi u Parizu cena pšenice viša je za 1,7, a kukuruza 1,4 %.

Obnovljiva energija, tema je koja se na najvećoj svetskoj manifestaciji posvećenoj poljoprivredi, Zelenoj nedelji u Berlinu, za samo godinu dana, posmatra iz dva suprotna ugla. Posle prošlogodišnjih optimističkih očekivanja od povećanog korišćenja žitarica za proizvodnju biogoriva, zbog dramatičnog rasta cena na svetskom tržištu, sada stižu upozorenja da postoji opasnost da bioenergija ukloni hranu iz naših tanjira. O tim i mnogim drugim pitanjima budućnosti svetske poljoprivrede i kretanjima na globalnom tržištu hrane i energije raspravljat će se na međunarodnom forumu tokom trajanja ovogodišnje Zelene nedelje od 17. do 27. januara. Na tom prestižnom sajmu sa više od 400.000 posetilaca, među 52 zemlje učesnice i ove godine na nacionalnom štandu pojavljuju se i izlagači iz Srbije.

Cene žitarica i stočne hrane u Srbiji za period 14-20.1.2008. godine

Proizvod	Jed.Mere	Mesto prodaje	Centralna Srbija													Vojvodina						
			Beograd	Obrenovac	Čačak	Kragujevac	Kraljevo	Loznica	Niš	Pirot	Požarevac	Smederevo	Vranje	Zaječar	Kikinda	Novi Sad	Pančevo	Sombor	S.Mitrovica	Subotica	Zrenjanin	
Kukuruz/okrunjen p.s.	Džak 50 kg	Pijaca	20	20	21	21	20	20	20	20	20	20	20	20	20	20	20	20	20	20	20	20
Kukuruz/okrunjen p.s.	Rinfuz	Pijaca	---	---	20	---	---	---	---	---	---	---	---	---	---	---	---	---	---	---	---	---
Kukuruz/okrunjen p.s.	Džak 50 kg	Silos/mlin	---	---	---	---	---	---	---	---	---	---	---	---	---	---	---	---	---	---	---	---
Kukuruz/okrunjen p.s.	Rinfuz	Silos/mlin	---	---	---	---	---	---	---	---	16	---	---	---	---	---	---	---	---	---	---	---
Kukuruz/okrunjen v.s.	Džak 50 kg	Pijaca	---	---	21	---	---	---	---	---	---	19	---	---	---	---	---	---	---	---	---	---
Kukuruz/okrunjen v.s.	Rinfuz	Pijaca	---	---	20	---	---	---	---	---	---	---	---	---	---	15.2	---	---	---	---	---	---
Kukuruz/okrunjen v.s.	Džak 50 kg	Silos/mlin	---	---	---	---	---	24	---	---	---	---	---	---	---	---	---	---	---	---	---	---
Kukuruz/okrunjen v.s.	Rinfuz	Silos/mlin	---	---	---	---	---	---	---	---	16	---	---	---	---	---	---	---	---	---	---	---
Kukuruz u klip	Rinfuz	Pijaca	---	---	---	---	---	---	---	---	---	---	---	---	---	---	---	---	---	---	---	---
Lucerkino seno u balama	Bala/12 do 25kg	Gazdinstvo	17	---	17	---	15	15	15	15	14	---	---	---	---	---	---	---	---	---	---	---
Lucerkino seno u balama	Bala/12 do 25kg	Pijaca	18	10	---	---	---	---	15	16	15	---	---	---	---	---	---	---	---	---	---	---
Lucerkino brašno min.15%prot.	Džak 25 kg.	Maloprodaja	28	19	17	---	30	30	26	27	---	---	---	---	---	---	---	---	---	---	---	---
Pšenica	Džak 50 kg	Pijaca	20	---	20	22	20	24	---	20	19	---	---	---	---	---	---	---	---	---	---	---
Pšenica	Rinfuz	Pijaca	---	20	19	---	---	---	17	---	---	---	---	---	---	---	---	---	---	---	---	---
Pšenica	Rinfuz	Silos/mlin	20.2	---	---	---	---	---	---	15	15	---	---	---	---	---	---	---	---	---	---	---
Sojina sačma 44% prot.	Džak 50 kg	Maloprodaja	42	30	45	47	40	40	42	39	42	---	---	---	---	---	---	---	---	---	---	---
Stočni ječam	Rinfuz	Pijaca	---	---	---	---	---	---	---	---	---	---	---	---	---	---	---	---	---	---	---	---
Stočni ječam	Džak 50 kg	Pijaca	20	20	---	22	20	20	---	---	20	17	---	---	---	---	---	---	---	---	---	---
Stočni ječam	Rinfuz	Silos/mlin	---	---	---	---	---	---	---	---	---	---	---	---	---	---	---	---	---	---	---	---
Stočno brašno	Džak 33 kg	Silos/mlin	18	12	---	---	17	17	18	16	15.5	16	---	---	---	---	---	---	---	---	---	---
Suncokretova sačma 33% prot.	Džak 33 kg	Maloprodaja	28	18	28	30	20	30	26	28	30	---	---	---	---	---	---	---	---	---	---	---

**Promet robe na produktnoj berzi u Novom Sadu
od 14. do 18. januara 2008. godine**

Druga nedelja 2008. godine donosi:

- istorijski rekord nedelnog prometa
- rast cene kukuruza
- najviša postignuta cena pšenice roda 2007.
- rekordan promet mineralnim đubrivom

Kukuruzom se na „Produktnoj berzi“ u protekloj nedelji trgovalo u količini od 2.578 tona i cenom koja se kretala u rasponu od 17,28 din/kg (16,00 bez PDV), pa do 18,14 din/kg (16,80 bez PDV). Prosečna cena trgovanja iznosila je 17,66 din/kg (16,35 bez PDV), što je dalji rast od 3,70% u odnosu na prethodnu nedelju.

Zavidan obim prometa i najviša postignuta cena pšenice od žetve pa na ovamo su najvažnije vesti iz ovonedelnog prometa pšenicom. Naime, 17.01. je postignuta cena od 21.28 din/kg sa PDV-om, t.j. 19.80 din/kg bez PDV-a i to u količini od 100 tona. Preostalih 810 tona je zaključeno po ceni od 21.06 din/kg sa PDV-om, odnosno 19.50 din/kg bez PDV-a.

Ovonedeljno počasno mesto po prometu, kako, količinskom, tako i vrednosnom zauzima kupoprodaja mineralnog đubriva. Ureom se trgovalo u količini od 2.600 tona, i cena se kretala od 29.59-29.78 din/kg sa PDV-om, t.j. 27.40-27.60 din/kg bez PDV-a. Amonijum nitratom se trgovalo u količini od 250 tona, a po ceni od 20.20-21.06 din/kg sa PDV-om, t.j. 18.70-19.50 din/kg bez PDV-a.

Od ostalih roba trgovalo se sojinom sačmom po ceni 37,16-37.76 din/kg sa PDV-om (31,50-32.00 bez PDV), što je rast cene od 6.03% u odnosu na prethodnu nedelju i zrnom soje vlage tel-kel po ceni 30.89 din/kg sa PDV-om (28.60 din/kg bez PDV-a).

Ukupan obim prometa u protekloj nedelji je iznosio 6.523 tone, što vrednosno iskazano iznosi 153.859.790,00 dinara.

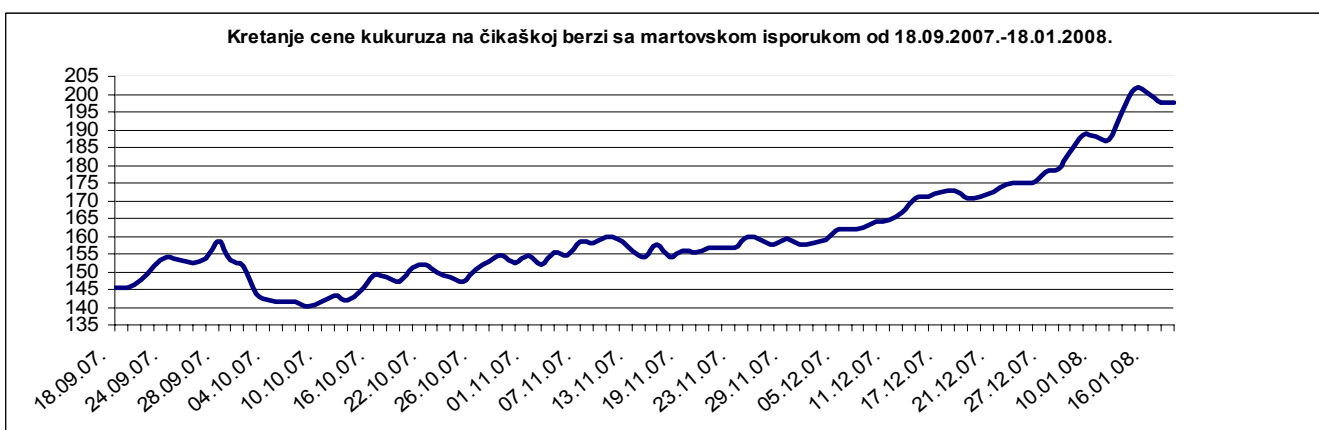
Obim i struktura prometa u protekloj nedelji dati su u tabeli:

roba	ponuđena količina (tona)	cena ponude din/kg sa PDV-om	zaključena količina (tona)	zaključena cena din/kg sa PDV-om
kukuruz, veštački sušen, rod 2007., rinfuz	3.945	17.28-18.14	2.578	16.74-17.28
pšenica, merkantilna, JUS kvalitet, rod 2007., rinfuz	1.310	21.06-21.38	910	21.06-21.38
sojina sačma, muin. 44%, rinfuz	210	37.16-38.35	160	37.16-37.76
soja, zrno, vlaga tel-kel, rinfuz	25	30.89	25	30.89
an	250	20.20-21.06	250	20.20-21.06
urea	2.600	29.59-29.78	2.600	29.59-29.78
kan	50	15.98	-	-
brašno T-500	100	28.08	-	-
suncokretova sačma, min. 33%	25	24.78	-	-

Svetsko tržište žitarica i stočne hrane

Cene poljoprivrednih proizvoda u protekloj nedelji na vodećim robnim berzama su bile (u proseku):

PREGLED DNEVNIH PROMENA CENA NA CBOT FJUČERS MART 08					
	ponedeljak 12 ⁰⁰	utorak 12 ⁰⁰	sreda 12 ⁰⁰	četvrtak 12 ⁰⁰	petak 12 ⁰⁰
Pšenica	334,08 \$/t	336,94 \$/t	342,45 \$/t	340,40 \$/t	345,54 \$/t
Kukuruz	194,87 \$/t	201,56 \$/t	200,38 \$/t	197,78 \$/t	197,63 \$/t



Cene pšenice i kukuruza na severnoameričkom tržištu nastavljaju rast. U poređenju s krajem prošle nedelje rast pšenice iznosi 6.27%, a kod kukuruza on iznosi 5.68%.

PREGLED DNEVNIH PROMENA CENA NA CBOT FJUČERS MART 08					
	ponedeljak 12 ⁰⁰	utorak 12 ⁰⁰	sreda 12 ⁰⁰	četvrtak 12 ⁰⁰	petak 12 ⁰⁰
Soja, zrno	476,72 \$/t	475,91 \$/t	477,75 \$/t	468,79 \$/t	466,59 \$/t
Sojina sačma	358,60 \$/t	352,50 \$/t	356,10 \$/t	346,90 \$/t	344,30 \$/t

Od ove nedelje počinjemo praćenje martovskog fjučersa za zrno soje i sojinu sačmu.

EURONEXT PARIZ 18.01.2008.	PŠENICA	KUKURUZ
	252,75 EUR/t (futures mar 08)	219,25 EUR/t (futures mar 08)

Pšenica i kukuruz ove nedelje na pariskoj berzi beleže rast, koji kod pšenice iznosi 1.71%, a kod kukuruza 1.39% u odnosu na prošli petak.