

08.08.2006.

ŽIVA STOKA, ŽITARICE I STOČNA HRANA

Vol.3 , Broj 31.

Ministarstvo poljoprivrede ,
šumarstva i vodoprivrede
Republike Srbije

Izveštaj pripremio : Institut
za primenu nauke u poljo-
privredi

Email:
office@stips.minpolj.sr.gov.yu

telefon:
011-
3616283

31

www.stips.minpolj.sr.gov.yu

Nedeljni pregled: govedarstvo		1
Nešto više cene prasadi i jagnjadi		2
Cene žive stoke na pijacama i klanicama		3,4
Mesečni pregled cena žive stoke		5-7
Cene stoke u EU		8
Nedeljni i mesečni pregled žit. i stoč.hrane		9
Nedeljni prikaz cene žitarica i stočne hrane		10
Mesečni prikaz cene žitarica i stočne hrane		11
Produktna berza Novi Sad		12
Evropske cene pšenice i kukuruza		13

Slabo interesovanje kupaca za svim kategorijama goveda

Telad HF rase telesne mase do 16 kg beleži prodaju na pet stočnih pijaca, ponuda je bila slaba kao i tražnja, a cena se kretala od 150 din/kg u Novom Sadu do 24 dinara u Sremskoj Mitrovici. Međutim, dominirao je iznos od 22 dinara za kilogram.

U kategoriji teladi SM rase beležimo dominantnu prodajnu cenu od 250 din/kg, a varirala je od minimalnih 170 dinara u Novom Sadu do maksimalnih 270 din/kg koliko su se telad prodavala u Srmskoj Mitrovici i Loznici. Ponuda je bila na prošlonedeljnom nivou na većini stočnih pijaca kao i tražnja. Kvalitet ponuđenih grla je zadovoljavao kvalitetom i kondicijom.

U kategoriji junadi do 300 kg kako HF tako i SM rase se nastavlja trend slabe ponude i tražnje na većini stočnih pijaca. Cene po kojoj su uglavnom mirovale i najčešća prodajna cena iznosila 140 din/kg. Najskuplja junad su bila u Sremskoj Mitrovici a najjeftinija u Novom Sadu. Kupci su većinom razgledali

ponuđena grla, ali je prodaja bila slaba.

Prodaja junadi preko 480 kg zabeležena je na jedanaest pijaca žive stoke. Dominantna cena je iznosila 140 dinara za kilogram.

Kako i u predhodnih nedelja prodaju priplodnih krava kako HF tako i SM rase zabeležili su samo reporteri STIPS-a u Sremskoj Mitrovici po ceni od 150 din/kg.

Krave za klanje HF rase su se mogle protekle nedelje kupiti u Novom Sadu po ceni od 65 dinara, Sremskoj Mitrovici 70 i Zrenjaninu 80 dinara za kilogram žive mere.

U kategoriji krava za klanje SM rase nastavlja se trend prosečne ponude, i prodaja se odvijala na trinaest stočnih, dominirao je iznos od 90 dinara, a varirala je od 70 dinara u Zaječaru do 100 dinara u Kragujevcu.

Zaključak je prema izveštajima reportera Stipsa da je najpovoljnija stočna pijaca protkle nedelje za kupovinu goveda bila u Novom Sadu.

Cena prasadi u blagom porastu

Na većem broju stočnih pijaca u Srbiji slabija ponuda i potražnja svinja. Cene prasadi u blagom porastu, a ostalih kategorija svinja stagnira.

Porast cene prasadi u iznosu za 5 do 10 din/kg zabeležen je na pijaci u Čačku, Loznici, Pančevu, Smederevu, Somboru, N Sadu, Nišu, Somboru dok je u S.Mitrovici za čak 30 din/kg (sa 140 na 170 din/kg). Na ostalim pijacama cena prasadi stagnira, a dominirao je iynos od 120 din/kg.

Na pojedinim stočnim pijacama u Srbiji (Loznica, Smederevo, N.Sad, Sombor) cena prasadi do 25 kg u protekloj nedelji beleži blag porast (5-10 din/kg), a u S.Mitrovici cena prasadi beleži značajniji rast (30 din/kg). U Subotici je registrovan minimalan pad sa 120 na 115 din/kg). Na ostalim pijacama cena prasadi stagnira, a varirala je od minimalnih 90 dinara u Požarevcu do 160 din/kg u S.Mitrovici. Prasad do 25 kg se najčešće prodavala po ceni od 120 din/kg.

Tovljenici 80-130 kg prodavani su u po ceni od 70 (Loznica) do 100 din/kg (Kraljevo, Niš, Vranje). U odnosu na

Nešto viša cena jagnjadi

Prve nedelje avgusta jagnjad su prodavana na sedamnaest pijaca sa rasponom cene od 140 do 200 din/kg. Posle nekoliko nedelja, kada je na većini pijaca uglavnom beležen pad cena, protekle nedelje na šest pijaca zabeležen je rast cene za 10 do 20 din/kg dok pad cene za 10 din/kg beležimo samo na pijaci u N.Sadu. Na ostalim pijacama cene bile nepromenjene a dominantna cena bila 180 din/kg.

Ovce su se mogle pazariti na šesnaest pijaca po ceni koja se kretala u intervalu od 80 do 120 din/kg. U poređenju sa prošlom nedeljom promenu beležimo na pijacama u Požarevcu (pad za 5 din/kg) i Zaječaru (rast za 5 din/kg). Dominantna cena bila je od 90 do 100 din/kg.

U pogledu ponude dviski nije bilo značajnih promena, a što se cene tiče jedino je zabeležen rast od 20 din/kg na pijaci u Kragujevcu. Najjeftinije su prodavane u Zaječaru za 100 din/kg, a u

prethodnu nedelju cene se nije bitnije menjala na većem broju pijaca. Porast cene je zabeležen na pijaci u Nišu (20 din/kg), Somboru (3 din/kg), S.Mitrovici (10 din/kg) i Subotici (5 din/kg), a pad cene na pijaci u Loznici (10 din/kg) i N.Sadu (10 din/kg). Dominantna cena proteklom periodu bila je 80 din/kg.

Tovljenici preko 130 kg su se mogli pazariti po ceni od 70 din/kg (Kragujevac, Zaječar, Pančevo, Sombor, Zrenjanin) do 90 din/kg (Kraljevo, Niš, Vranje). Na većini pijaca cena ove kategorije svinja stagnira. Dominirao je iznos od 70 din/kg.

Krmače za klanje preko 130 kg prodavane su od 60 din/kg (Loznica, Smederevo) do 80 din/kg (Kraljevo, Niš).

U odnosu na prethodnu nedelju porast cene krmača zabeležen je na pijaci u Nišu (10 din/kg), Somboru i S.Mitrovici (5 din/kg), dok je pad cene zabeležen samo na pijaci u Zaječaru (5 din/kg). Dominantna cena krmača za klanje preko 130 kg bila je u protekloj nedelji 65 din/kg.

u Loznici najskuplje čak 160 dinara. Najčešća prodajna cena bila je 130 din/kg.

Kao i prošle nedelje šilježad se prodavala na šest pijaca a promena cene nije bilo ni na jednoj stočnoj pijaci. Po najnižoj ceni od 120 din/kg su se mogle kupiti u Kragujevcu, a po najvišoj u Somboru 150 dinara.

Kod ovnova za priplod u poređenju sa prošlom nedeljem cene su ostale nepromenjene na svim pijacama i dominirala je cena od 110 do 150 din/kg.

Dobru ponudu jaradi (petnaest pijaca) beležimo i protekle nedelje a cene su bile u rasponu od 130 do 180 din/kg. Promenu cene beležimo na pijacama: Zaječar (rast za 10 din/kg), Pančevo, Zrenjanin (rast za 10-20 din/kg) i Subotica (pad za 20 din/kg). Dominantna cena bila je 150 din/kg.

Koze su prodavane na deset pijaca a na svim pijacama cene su bile nepromenjene. Dominantna cena bila je 80 din/kg.

Cene žive stoke - klanice u Srbiji za period 31.07.- 06.08.2006. godine

Jedinica mere din/kg	Težina/ uzrast	Rasa	Grad Beograd	Braničevski	Jablanički, Pcinjski	Južno - bački	Južno - banatski	Maćvanski, Kolubarski	Nišavski, Toplički	Podunavski	Rasinski	Raški	Severno - bački	Severno-banatski	Srednj-banatski	Sremski	Zaječarski, Borski	Zapadno - bački	Zlatiborski, Moravski	Šumadijski, Pomoravski	Dominantna cena Srbija	
Bikovi	>500 kg	HF	120	130	--	130	130	--	--	--	--	--	--	--	135	120	130	--	--	130	130	130
Bikovi	>500 kg	SM	135	140	140	140	135	145	130	135	--	135	140	--	--	140	--	--	140	130	140	140
Jagnjad			--	180	180	160	--	180	200	170	--	150	180	--	--	180	--	--	170	140	140	180
Jarad			--	--	--	--	--	--	160	--	--	--	130	--	--	--	--	--	--	--	--	--
Junad	350-480		--	--	140	136	--	--	--	--	--	140	--	--	135	140	--	--	170	--	--	140
Junice			115	110	115	126	125	130	--	--	--	120	--	--	120	120	--	--	120	130	130	120
Koze			--	--	--	--	--	--	--	--	--	--	--	--	--	--	--	--	--	--	--	--
Krave za klanje			80	100	90	--	80	85	80	--	--	90	--	--	80	90	70	--	90	100	100	80
Ovce			--	90	90	85	80	100	90	--	--	100	--	--	--	80	--	--	--	100	100	90
Prasad	< 25 kg		--	100	130	130	140	120	110	--	--	110	115	--	--	160	--	--	120	110	110	110
Telad	80-160 kg	SM	--	190	220	--	--	270	220	--	--	250	--	--	--	250	--	--	210	240	220	220
Tovljenici I klasa	90-120 kg		90	75	90	85	100	80	100	90	--	70	85	--	85	100	80	--	95	80	90	90
Tovljenici II klasa	90-120 kg		--	65	85	70	80	70	90	--	--	65	80	--	80	80	65	--	--	70	80	80
Tovljenici	>120 kg		80	60	80	64	75	60	85	--	--	60	--	--	65	65	65	--	--	70	60	60
Šiježad			--	120	145	--	--	--	--	--	--	120	--	--	--	--	--	--	--	140	140	180

GOVEDARSTVO – JUL

Tokom čitavog meseca ponuda i tražnja svih kategorija goveda je bila slaba prvenstveno zbog izrazito visokih kako dnevnih tako i noćnih temperatura što je uslovalo otežan transport žive stoke na stočne pijace. Drugi faktor koji je uticao na smanjenu ponudu i tražnju je obavljanje žetve i zauzetost poljoprivrednika radovima u poljima, što je prouzrokovalo smanjenje posećenosti stočnih pijaca kako ljudi koji prodaju tako i kupaca žive stoke.

Broj grla teladi HF telesne mase do 160 kg koja su se prodavala bio je jako mali, a njihova cena se kretala od 160 din/kg u Novom Sadu i Sremskoj Mitrovici do 230 dinara u Obrenovcu i Pančevu.

U julu je bio smanjen i obim ponude teladi SM rase do 160 kg. Prodaja je zabeležena na sedamnaest pijaca žive stoke, a najčešće su se telad mogla kupiti po ceni od 250 dinara za kilogram. Po najnižoj ceni su prodavani u Požarevcu, a po najvišoj u Obrenovcu.

Trend slabe prodaje evidentiran je i u kategoriji junadi kako HF tako i SM rase telesne mase do 300 kg, s'tim što moramo napomenuti da je ponuda junadi do 300 kg SM rase bila nešto bolja kao i interesovanje kupaca.

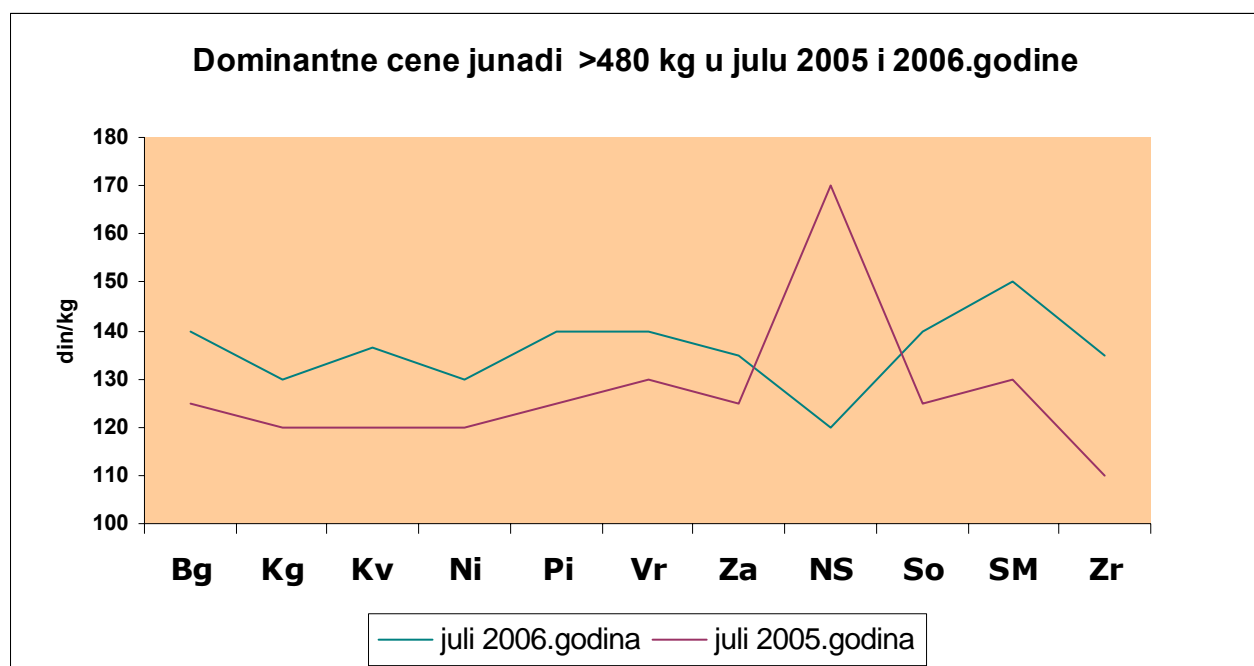
Cene su na većini pijaca žive stoke zadržale nivo iz predhodnog meseca, kretale su se od 120 dinara u Požarevcu do 150 din/kg u Sremskoj Mitrovici i Obrenovcu.

Slična je situacija i u kategoriji junadi preko 480 kg kako u pogledu ponude i tražnje tako i u pogledu cena. Priplodnih junica nije bilo u prodaji. Priplodnih krava je bilo u zenemarljivom broju.

Situacija na tržištu krava za klanje HF rase se nije bitnije promenila u julu u odnosu na predhodni mesec niti u pogledu cena niti u pogledu ponude i tražnje. Najjeftinije su se mogle pazariti u Novom Sadu za minimalnih 50 din/kg dok su najskuplje bile u Kikindi 85 dinara po kilogramu.

U kategoriji krava za klanje SM rase je opao nivo ponude i tražnje dok su cene ostale na junskom nivou, jer je dominirao iznos od 90 dinara.

Po najnižoj ceni su se krave za klanje mogla kupiti u Novom Sadu za 70 dinara, u Nišu i Zaječaru su bile 75, Vranju, Somboru i Čačku 90 dinara, a najskuplje su i u julu kao i juna bile u Kragujevcu 100 dinara za kilogram.



Stagnira cena prasadi i tovljenika

U julu 2006.godine ponuda svinja na stočnim pijacama u Srbiji bila je prosečna, a potražnja slabija.

Dominantna cene prasadi do 15 kg je na mesečnom nivou iznosila 120 dinara, a kretala se od 100 din/kg u Kragujevcu do 175 din/kg u Kikinda. U odnosu na juni došlo do pada cene prasadi za 10 do 50 din/kg, odnosno za 6 do 31%. Naročit pad cene zabeležen je na pijaci u Nišu (sa 160 na 110 din/kg ili za 31%) i Zrenjaninu (sa 170 na 120 din/kg ili za 29%). Na pijaci u Čačku, Kragujevcu, Pirotu i N.Sadu pad je bio 18 do 23%, a na ostalim pijacama manje.

Kod prasadi do 25 kg je u julu dominirao iznos od 110 dinara, a varirao je od 90 din/kg u Požarevcu i N.Sadu do 140 din/kg u Pančevu. Dominantne cene prasadi niže su u odnosu na jun za 5 do 70 din/kg, odnosno za 4 do 44%. Naročit pad cene zabeležen je na pijaci u N.Sadu (sa 160 na 90 din/kg ili za 44%), Nišu (sa 150 na 100 din/kg ili za 33%), Čačku (sa 140 na 100 din/kg ili za 29%), Požarevcu (sa 120 na 90 din/kg ili za 25%) i Zrenjaninu (sa 140 na 110 din/kg ili za 21%).

Niže cene ovaca i jagnjadi u julu

Slaba ponuda i potražnja jagnjadi doprinela je da u julu mesecu beležimo, na većini pijaca, niže cene za 10 – 20 din/kg nego u junu. Najnižu dominantnu cenu (120 din/kg) beležimo u N.Sadu a najvišu (200 din/kg) u Pirotu, Vranju i Zrenjaninu. Dominantna cena jagnjadi bila je 170 din/kg.

Slično je i kod ovaca gde je dominantna cena u julu bila 90 din/kg što je za 20 din/kg niže nego u junu. Najveći pad dominantne cene ovaca (40 din/kg) beležimo na pijaci u N.Sadu i na pijaci u Zaječaru (pad za 25 din/kg). Rast cene nije zabeležen ni na jednoj pijaci.

Uc kategoriji dviski karakterična je slaba ponuda za protekli mesec. Većih kolebanja cena nije bilo tako da je dominirao iznos od 130 din/kg isto kao i prošlog meseca. Najnižu cenu od 110 din/kg beležimo u S.Mitrovici a najvišu od 160 din/kg na pijaci u Loznici.

Prosečna ponuda i potražnja šilježadi u mesecu za nama, a dominantna cena

Cena tovljenika 80 – 130 kg u julu kretala se od 70 din/kg u N.Sadu do 100 din/kg u Kraljevu i Vranju. Međutim dominirala je cena od 80 dinara kao i predhodnog meseca. Na većini pijaca u Srbiji došlo je do pada cene tovljenika za 5- 25 din/kg. Naročit pad cene tovljenika zabeležen je na pijaci u N.Sadu (sa 95 na 70 din/kg ili za 26%).

Najniža cena tovljenika preko 130 kg u julu bila je 65 din/kg u Somboru, a najviša 90 u Kraljevu i Vranju. U julu je u odnosu na juni došlo do pada cene na pijaci u Čačku (za 20 din/kg ili 20%), Zrenjaninu (za 10 din/kg ili za 12%), Smederevu, Zaječaru i Pančevu (za 5 din/kg ili 6 do 7%). Na ostalim pijacama cena stagnira. Najčešća prodajna cena u proteklom mesecu je na pijacama u Srbiji bila 70 din/kg.

Krmače za klanje preko 130 kg su se julu sprodavale po ceni čiji je interval varirao od 60 din/kg (Loznica, Smederevo, Sombor, S.Mitrovica) do 82 din/kg (Kraljevo). Na većini pijaca dominantna cena krmača za klanje u odnosu na juni opala za 5-10 din/kg (Niš, Smederevo, Zaječar, Sombor), a u Čačku za 25 din/kg (sa 90 na 65 din/kg).

bila je 140 din/kg. Promenu cene za 10-20 din/kg beležimo na pijacama u Kragujevcu, Loznici i Pančevu, dok su na ostalim pijacama ostale su nepromenjene. Kod ovnova za priplod ponuda i potražnja su bili ujednačeni. Zbog toga na većini pijaca nije bilo promene cena a dominantna cena bila je 120 din/kg. Jedini pad u iznosu od 10 din/kg beležimo na pijaci žive stoke u Obrenovcu.

Dobru ponudu i prosečnu potražnju jaradi beležimo u julu. Dominantna cena bila je 150 din/kg tj za 10 din/kg niža nego u junu. Najskuplja jarad po ceni od 170 din/kg prodavala su se u Pirotu, Pančevu i S.Mitrovici, a najjeftinija (100 din/kg) na pijaci u Novom Sadu.

Najčešća prodajna cena koza u julu iznosila je 80 din/kg ista kao u junu. Po najnižoj ceni od 50 din/kg prodavane su u Vranju i Novom Sadu, a najvišoj u Loznici gde je iznosila 90 dinara.

(EURO/100kg PC/DW)	BE	CZ	DK	DE	EE	GR	ES	FR	IE	IT	CY	LV	LT	LU	HU	MT	NL	AT	PL	PT	SI	SK	FI	SE	UK	EU	Promena poslednji	
Junad U2	325.46	287.97	333.60	307.63	407.85	344.88	350.00	289.76	370.09					351.80			334.69	306.21	238.16	344.90	295.82	269.02		293.11	298.53	348.99	-126	
Junad U3	301.14	285.65	335.07	304.88	406.84	332.73	336.00	293.02	372.74					326.24			334.11	307.36	240.26	340.60	297.89	269.57		293.22	299.24	332.45	-0.27	
Junad R2	286.91	276.50	316.71	299.90	23142	399.00	384.83	321.00	277.23	359.36			205.29	326.10			290.82	299.30	237.35	334.10	293.97	259.91	313.28	279.05	289.56	328.49	3.49	
Junad R3	268.75	276.57	317.38	294.46	397.56	314.24	314.00	281.76	351.16				202.64	305.66			366.88	289.16	300.40	328.60	294.17	266.02	309.46	281.97	289.51	306.39	0.56	
Junad O2	250.96	262.35	300.89	258.05	20113	381.00	267.07	278.00	254.50	294.90	328.70	161.11	202.20	280.90			366.88	262.24	274.65	235.06	326.70	283.13	260.20	264.55	267.16	266.92	0.55	
Junad O3	233.45	253.59	292.99	257.84	195.57	376.20	305.83	273.00	255.32	297.73	328.70	164.43	206.09	274.50			366.88	263.00	284.38	238.96	315.60	284.29	250.46	269.02	271.49	289.21	1.15	
Junad	293.00	276.49	302.15	286.47	20190	391.22	328.55	319.02	279.70	361.53	328.70	161.78	202.95	334.86			366.88	286.69	302.35	237.61	332.53	293.54	261.98	269.18	274.69	280.56	313.78	0.63
Bikovi R3	265.73			262.20				255.00	225.08								275.00	238.96		238.96	289.71	259.86			275.27	259.43	259.43	153
Bikovi	265.73			262.20				255.00	225.08								275.00	238.96		238.96	289.71	259.86			275.27	259.43	259.43	153
Goveda U2								357.00	275.77								350.82								313.48	313.61	313.61	0.55
Goveda U3								357.00	277.37								323.24								307.69	318.01	318.01	-2.23
Goveda U4								336.00	277.34								289.00								304.72	297.48	297.48	-3.35
Goveda R3								33.00	270.63					311.74			299.46				277.29			279.05	298.66	294.53	294.53	-3.12
Goveda R4								314.00	270.80					289.10			286.77							314.63	299.34	291.61	291.61	-3.29
Goveda O3								290.00	259.07					289.10			270.00							269.65	282.39	274.62	274.62	-2.91
Goveda O4								284.00	259.54								260.89							260.89	288.24	275.30	275.30	-3.78
Goveda								314.35	266.63					301.38			309.68				277.29			269.92	294.73	287.36	287.36	-3.20
Krave R2	262.37							336.00	250.59								212.91			188.73			191.00		225.76	275.02	275.02	0.50
Krave R3	254.76	211.99	259.35	252.99	199.05	176.00	207.24	339.00	221.29	245.26				301.45			243.42	239.93	195.79	196.30	178.85	191.00		259.48	224.58	281.92	281.92	1.32
Krave R4								251.92	323.00	220.97							243.20	239.92	189.85		177.37	185.41		245.43	222.67	243.94	243.94	0.24
Krave O2	238.38	187.60	225.44	225.12	16170	177.59	199.95	283.00	203.40	224.86				187.62			222.20	212.30	179.43	192.10	155.93	172.75		243.81	183.23	219.95	219.95	-0.37
Krave O3	230.71	179.30	240.45	234.15	168.50	167.83	183.45	288.00	216.65	219.28				187.71			229.42	216.27	184.37	177.90	138.89	159.82	195.75	247.48	205.35	240.74	240.74	0.10
Krave O4	222.13	184.19	237.23	239.75	149.62	148.50	120.94	279.00	213.59					197.78			233.41	217.93	190.88			153.02	167.57	234.94	207.95	217.08	217.08	-3.45
Krave P2	196.40	150.69	171.15	177.32	147.96	150.00	161.35	238.00	182.19	180.34	203.48	121.06	144.14	229.90	171.75		191.49	197.70	164.62	156.10	102.22	132.85	155.96	199.70	158.00	186.56	186.56	-2.16
Krave P3	183.46	141.19	198.90	191.65	144.70	148.96	149.88	263.00	207.21	192.80	203.48	109.35	145.48	237.94	185.25		206.33	200.66	171.25		19.26	17.59	154.35	229.00	192.89	219.29	219.29	-1.60
Krave	229.06	190.17	206.01	227.03	15184	153.47	173.82	289.34	208.05	200.02	203.48	122.27	143.60	266.04	183.04	212.91	223.39	223.93	184.96	165.67	155.89	170.99	161.44	230.51	196.48	231.77	231.77	-0.75
Junice U2	336.00			304.97				333.53	405.00	283.41	414.47			350.00			308.20	186.49	343.40				295.70	304.72	363.04	363.04	-3.72	
Junice U3	317.50			352.36	294.21			329.67	400.00	287.72	418.73						287.85	207.26		288.01			297.87	308.46	361.73	361.73	-1.01	
Junice R2	273.50	226.42		291.70				383.90	290.48	353.00	272.01	396.15		329.90			275.92	194.60	330.00		190.03		276.46	297.34	319.90	319.90	2.34	
Junice R3	259.00	220.86	331.18	284.23				377.27	317.77	354.00	275.21	409.38		323.01			273.37	202.24		267.63	209.58	285.23	278.62	300.57	314.81	314.81	2.29	
Junice R4	216.53	335.21	275.67					257.94	332.00	275.42							256.77	205.46		268.55			276.11	266.08	298.37	285.40	285.40	-3.07
Junice O2	207.24	233.02	200.68	375.43	275.59	289.00	256.37	267.02						189.23			239.23	194.94	328.00	328.00	252.56	17.44	247.09	241.43	272.97	248.00	248.00	2.90
Junice O3	198.65	293.12	237.53	195.57	345.00	272.57	304.00	261.47	262.99	257.39	145.79	161.53	269.01	204.14			248.33	201.64		256.21	175.59	240.07	260.67	285.39	253.75	253.75	1.41	
Junice O4	197.32	283.47	238.09					340.28	278.25	297.00	260.51			186.19			231.65	208.04		232.99			216.10	256.03	286.85	267.53	267.53	-3.14
Junice	298.99	215.56	308.75	265.92	198.67	368.45	313.48	362.30	270.13	401.21	257.39	149.75	156.56	186.36			274.47	201.75	333.49	264.46	192.61	236.61	262.76	293.39	306.29	306.29	-0.24	
Poluik	251.69	233.08	262.45	258.87	179.85	351.02	299.48	307.63	340.55	280.10	145.11	174.33	300.72	185.90	300.07	300.07	228.72	272.77	210.49	292.80	251.14	205.62	227.18	256.80	278.45	281.53	281.53	-0.36
Promena poslednje nedelje	-2.26	-2.57	3.50	2.76	2.83	1.98	-0.76	0.17	-3.63	-2.10	-5.31	-5.44	-0.28	-11.19			-4.87	2.73	3.50	1.18	3.09	11.21	3.52	1.11	-5.27	-0.36	-0.36	



Cene žitarica i stočne hrane

Nedeljni pregled

Ove nedelje cene kukuruza su na istom nivou kao iz prethodne, izuzetak je Zrenjanin gde se kukuruz prodaje za 1 din/kg skuplje, džak 10 din/kg, a u rinfuzu 9 din/kg. S obzirom da je oplodnja kod kukuruza dobra i kiše koje padaju i koje su najavljene u ovom periodu utiće da rod kukuruza i ove godine bude dobar tako da je za očekivati cena kukuruza verovatno biti u padu.

Lucerkino seno u balama se prodaje po neznatno višim cenama nego u prošloj nedelji. U Loznici cena po bali je veća za 10 din, a u Subotici slab promet jer su proizvođači za svoje potrebe proizveli dovoljno lucerke.

Cena lucerkinog brašna stagnira, osim u Somboru i Subotici gde je cena pala.

Uočavaju se oscilacije u ceni pšenice. U Subotici je došlo do blagog pada otkupne cene iz razloga što su veliki proizvođači, pre svega kombinati ponudili tržištu velike količine pšenice. Jedan od razloga pada je i to što Bosna kao tradicionalni kupac naše pšenice okreće se kupovini pšenice u Mađarskoj, s obzirom da je prema nekim informacijama tamo cena pšenice 103 eura/t.

Stočni ječam je sa cenama u padu, osim u Obrenovcu gde je sa 11 din/kg iz prošle nedelje cena skočila na 12 din/kg.

Na teritoriji Srbije i Vojvodine cene stočnog brašna variraju u odnosu na prošlonedeljne.

Pad cena suncokretove sačme, a najveći je u Novom Sadu sa 23 din/kg na 18 din/kg.

Mesečni pregled

Kod većine vrsta žitarica i stočne hrane cene nemaju ujednačan trend, cene u Vojvodini su po pravilu nešto niže nego u centralnoj Srbiji za isti proizvod.

Dominantne cene kukuruza za protekli mesec osciliraju oko svojih dominantni iz juna. U Čačku i Nišu je za 1 din/kg kukuruz skuplji, dok je u Obrenovcu, Požarevcu i Zaječaru jeftiniji takođe za 1 din/kg.

Dominantne cene lucerkinog sena u balama takođe osciliraju u odnosu na mesec jun. Najveća razlika u ceni uočena je u Obrenovcu gde se kilogram lucerkinog sena na gazdinstvima prodavao po ceni višoj za 3.5 dinara.

Kod lucerkinog brašna cene su veće u odnosu na jun, a najveće poskupljenje je zabeleženo u Loznici (4 din/kg).

Cena pšenice je zbog povećane ponude u blagom padu, osim u Čačku gde se prodavala skuplje za 1 din/kg u odnosu na mesec jun. Najznačajnije smanjenje cena je u Obrenovcu, 3 din/kg.

Dominantne cene sojine sačme su u padu s izuzetkom Loznice gde je kilogram sojine sačme poskupeo za 4 din/kg.

Što se stočnog ječma tiče cene su u padu i to u intervalu od 0.82 din/kg koliko je pojeftinijo u Novom Sadu do 2.38 din/kg u Subotici.

Zbog manje ponude na tržištu cena stočnog brašna je skočila i to do 2 din/kg. U ovom slučaju Novi Sad je izuzetak, cena u ovom gradu je pala za nešto manje od 1 din/kg.

Kod suncokretove sačme cena stagnira u većini gradova, Jedino značajnije povećanje od 5 din/kg dogodilo se u Kikindi.

Cene žitarica i stočne hrane u Srbiji za period 31.07. – 06.08.2006. godine

Proizvod	Jed.Mere	Mesto prodaje	Centralna Srbija												Vojvodina						
			Beograd	Obrenovac	Čačak	Kragujevac	Kraljevo	Loznica	Niš	Pirot	Požarevac	Smederevo	Vranje	Zaječar	Kikinda	Novi Sad	Pančevo	Sombor	S.Mitrovica	Subotica	Zrenjanin
Kukuruz/okrunjen p.s.	Džak 50 kg	Pijaca	9	11	10	11.5	10	11	600	9	9.5	10	10	---	9	8.2	8	8	10	10	
Kukuruz/okrunjen p.s.	Rinfuz	Pijaca	---	---	9.5	12	10	---	---	---	---	---	12	---	8	8.1	7	7.5	9	9	
Kukuruz/okrunjen p.s.	Džak 50 kg	Silos/mlin	---	---	---	---	---	---	---	---	---	---	---	---	---	---	---	---	---	---	
Kukuruz/okrunjen p.s.	Rinfuz	Silos/mlin	---	---	---	---	---	---	---	---	7.5	---	---	---	---	7.5	---	7	---	---	
Kukuruz/okrunjen v.s.	Džak 50 kg	Pijaca	---	---	10.5	---	---	---	---	---	---	10	12.4	---	---	8.4	---	---	---	---	
Kukuruz/okrunjen v.s.	Rinfuz	Pijaca	---	---	10	---	---	---	---	---	---	---	---	---	---	8.4	---	---	---	---	
Kukuruz/okrunjen v.s.	Džak 50 kg	Silos/mlin	---	---	---	---	---	---	---	---	---	---	---	---	---	---	---	---	---	---	
Kukuruz/okrunjen v.s.	Rinfuz	Silos/mlin	---	---	---	---	---	---	---	---	---	---	---	---	8	---	---	7	---	8.2	
Kukuruz u klipu	Rinfuz	Pijaca	---	---	---	---	---	---	---	---	---	---	---	---	---	---	---	---	---	---	
Lucerkino seno u balama	Bala/12 do 25kg	Gazdinstvo	7	8	6	---	4.8	---	7	5	5	10	4.5	---	6	---	6	8	8	5.5	
Lucerkino seno u balama	Bala/12 do 25kg	Pijaca	8	---	---	---	5	7	---	5.5	8	---	---	---	---	8	7.1	6	8	---	
Lucerkino brašno min.15%prot.	Džak 25 kg.	Maloprodaja	20	19	20	---	25	23	24	23	20	---	23	---	---	30	17.5	18	16.5	19	
Pšenica	Džak 50 kg	Pijaca	10	140	11.5	14	13	12	---	---	---	12	---	---	---	12	9.2	9	---	12	
Pšenica	Rinfuz	Pijaca	---	---	11	15	---	---	---	---	---	---	12	---	---	---	9	---	8.9	---	
Pšenica	Rinfuz	Silos/mlin	9.5	---	---	---	---	10	---	10	9.5	---	9	---	9.5	10	---	9	9.5	9.5	
Sojina sačma 44% prot.	Džak 50 kg	Maloprodaja	35	30	30	31	38	35	35	32	32	---	38	---	45	33	40	33	28	28.0	36
Stočni ječam	Rinfuz	Pijaca	---	---	---	---	---	---	---	---	---	---	---	---	---	---	8.2	8	7.6	---	
Stočni ječam	Džak 50 kg	Pijaca	12	---	---	15	14	---	---	---	12	12	---	---	---	12	8.5	8	8	---	
Stočni ječam	Rinfuz	Silos/mlin	---	---	---	---	---	---	---	---	---	---	---	---	---	9.5	---	---	---	---	
Stočno brašno	Džak 33 kg	Silos/mlin	8.5	12	---	---	11	14	---	8.5	8	12	9.33	---	8.1	10	9	---	10	---	9.66
Suncokretova sačma 33% prot.	Džak 33 kg	Maloprodaja	18	16	14	16	20	---	17	20	17	---	22	---	25	18	25	13.5	14	14	15

Dominantne cene žitarica i stočne hrane u Srbiji za jul 2006. godine

Proizvod	Jedinica mere	Mesto prodaje	Centralna Srbija											Vojvodina																	
			Beograd	Obrenovac	Čačak	Kragujevac	Kraljevo	Loznica	Niš - Beljin	Pirot	Požarevac	Smederevo	Vranje	Zaječar	Kikinda	Novi Sad	Pančevo	Sombor	S.Mitrovica	Subotica	Zrenjanin										
Kukuruz/okrunjen p.s.	Džak 50 kg	Pijaca	9	11	10	11.5	10	10	11			8	9.5	10				9	8.2	9	8.45	8	8	9							
Kukuruz/okrunjen p.s.	Rinfuz	Pijaca			9.5	12	10	10							11						8.1	7.25	7.45	8							
Kukuruz/okrunjen p.s.	Džak 50 kg	Silos/mlin																													
Kukuruz/okrunjen p.s.	Rinfuz	Silos/mlin										7.5										8									
Kukuruz/okrunjen v.s.	Džak 50 kg	Pijaca			10.5					12					12.4																
Kukuruz/okrunjen v.s.	Rinfuz	Pijaca			10					12											8.4										
Kukuruz/okrunjen v.s.	Džak 50 kg	Silos/mlin								12											8.2										
Kukuruz/okrunjen v.s.	Rinfuz	Silos/mlin								12																					
Kukuruz/okrunjen v.s.	Rinfuz	Silos/mlin																						8.00							
Kukuruz u kipu	Rinfuz	Pijaca																													
Lucerkino seno u balama	Bala/12 do 25kg	Gazdinstvo	8	8.5	6			4.4	7	5	5	5			4.5							6	6	7	5.00						
Lucerkino seno u balama	Bala/12 do 25kg	Pijaca	8	8				4.8	7	5	8												8	7	5						
Lucerkino brašno min. 15%prot.	Džak 25 kg.	Maloprodaja	20	19	20			25	23	24	20	20			22								20	30	20.3	18	14.5	19			
Pšenica	Džak 50 kg	Pijaca	10	14	11.5	14	13	12	12															12	14	10.5	9		12		
Pšenica	Rinfuz	Pijaca			11	15									13												10.3	9			
Pšenica	Rinfuz	Silos/mlin	9.7						10			9.5											9.45	9	9			9			
Sojina sačma 44% prot.	Džak 50 kg	Maloprodaja	35	30	30	31	38	35	35	36	32	38											45	40	33.5	29	32.5	36			
Stočni ječam	Rinfuz	Pijaca					14				12																				
Stočni ječam	Džak 50 kg	Pijaca	12.3			16	14				12														14	14	9.35	10	7.62		
Stočni ječam	Rinfuz	Silos/mlin																													
Stočno brašno	Džak 33 kg	Silos/mlin	8.5	12			11	13.3	13	8	8	11	8	8	11														9		
Suncokretova sačma 33% prot.	Džak 33 kg	Maloprodaja	18	16	14	16	20		17	20	17	20			20														15	18	15

Promet robe na produktnoj berzi u Novom Sadu od 31.jula. do 4. avgusta 2006. godine

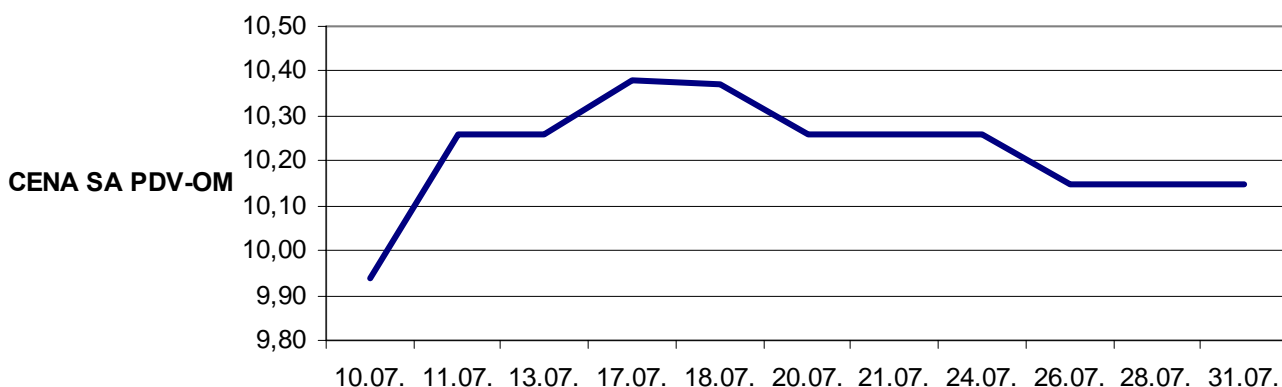
Proteklu nedelju karakteriše izuzetno neaktivno tržište osnovnih poljoprivrednih kultura. Ukupan promet iznosio je 670 tona, odnosno 6.701.200,00 dinara.

Tržište pšenice, iako je žetva završena još se nije izdefinisalo kako u pogledu ponude , tj. oslobođenih tržišnih viškova spremnih da odmah izađu na tržište, tako i u pogledu cene, pre svega u svetlu pritiska na državu da premira proizvodnju po jedinici površine. Da li je to razlog zašto je tržište pšenice naglo zastalo, a cena blago reterirala sa nivoa 9,60 din/kg (bez PDV-a), kolika je bila u drugoj dekadi jula na nivo 9,40 din/kg (bez PDV-a) , što je poslednje zaključena cena, ali činjenica je da se tržište ove kulture nalazi u svojevrsnoj atmosferi opšteg iščekivanja.U protekloj nedelji pšenicom je istrgovano u količini od 570 t, odnosno vrednosno 5.837.200,00 din. Za razliku od našeg, svetsko tržište (CBOT) pokazuje izraziti trend povećanja cene pšenice, koja je na dan 02.08.2006. iznosila 147,49 \$/t, što je u odnosu na cenu od pre nedelju dana kada je iznosila 140,36\$/t, rast od 5,08 %.

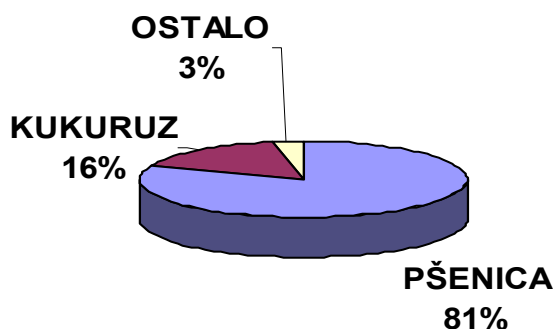
Tržište kukuruza, je relativno pasivno. Posle dužeg vremena na ovom tržištu, na „Produktnoj berzi“ izražen je veći interes tražnje od ponude. U protekloj nedelji kukuruzom je istrgovano u količini od 100 t, odnosno vrednosno 864.000,00 din Ove nedelje kotirana je tražnja za veštački sušenim kukuruzom ovogodišnjeg roda sa isporukom u oktobru.

Ostalim robama na berzi u protekloj nedelji nije trgovano.

KRETANJE CENE PŠENICE RODA 2006. NA PRODUKTOJ BERZI U JULU



STRUKTURA PROMETA NA PRODUKTOJ BERZI U JULU



Evropske cene pšenice i kukuruza

	Cena EUR/tonne	Cena Din/tonne	Cena EUR/tonne	Cena Din/tonne
	30 week 2005		30 week 2006	
Milling Wheat				
France				
Rouen	105	8715	121	10043
La Pallice	107	8881	122	10126
* Creil	95	7885	124	10292
Germany				
Hamburg	102	8466	117	9711
Wurzburg	—	—	105	8715
Koln	—	—	113	9379
Dresden	97	8051	105	8715
Denmark				
Copenhagen	---	---	---	---
Italy				
Milan	---	---	---	---
Bologna	---	---	---	---
Belgium				
Brussels	---	---	---	---
Spain				
***Barcelona	---	---	140	11620
Austria				
Vienna	---	---	---	---
Finland				
Nokia	---	---	---	---
Maize				
France				
*Creil	116	9628	119	9877
Bordeaux/Bayonne	123	10209	129	10707
La Pallice	123	10209	122	10126
Germany				
Hamburg	135	11205	---	---
Italy				
Bologna	---	---	---	---

*FOB - Free on Board

Izvor: AKII

** - Ex-store price

*** - indicates imported grain

The Home Grown Cereals Authority