

**19.9.2006.**

**Vol.3 , Broj 37.**

**Ministarstvo poljoprivrede ,  
 šumarstva i vodoprivrede  
 Republike Srbije**

**Izveštaj pripremio : Institut  
 za primenu nauke u poljo-  
 privredi**








**Email:  
 office@stips.minpolj.sr.gov.yu**

telefon:  
 011-  
 3616283

**37**

**www.stips.minpolj.sr.gov.yu**

## **ŽIVA STOKA, ŽITARICE I STOČNA HRANA**

<b>Nedeljni pregled – govedarstvo</b>		<b>1</b>
<b>Bolja ponuda svinja, cene ovaca bez promena</b>		<b>2</b>
<b>Cene žive stoke na stočnim pijacama</b>		<b>3</b>
<b>Cene žive stoke u klanicama</b>		<b>4</b>
<b>Cene stoke u EU</b>		<b>5</b>
<b>Izveštaj o cenama žive stoke u Crnoj Gori</b>		<b>6</b>
<b>Nedeljni pregled cena žitarica i stoč. hrane</b>		<b>7-8</b>
<b>Produktna berza Novi Sad</b>		<b>9</b>
<b>Veleprodajne cene žitarica u Hrvatskoj</b>		<b>10</b>

***Bolja ponuda goveda nije izazvala promenu cena***

Telad HF rase telesne mase do 160 kg su se prodavala po dominantnoj ceni od 220 din/kg i ponuda je bila nešto bolja u odnosu na predhodnu nedelju kao i tražnja.

U kategoriji teladi SM rase telesne mase do 160 beležimo takođe dobru ponudu, ali je tražnja bila slabija. Cene teladi su varirale u intervalu od 210 dinara koliko je zabeleženo u Pirotu do 270 din/kg u S.Mitrovici, Pančevu i Obrenovcu-Beogradu, što je ujedno bila i najčešća prodajna cena. Reporter STIPS-a iz Smedereva se žali na dosta slabiju ponudu ove nedelje a razloge navodi u dosta rigoroznoj kontroli prometa goveda i visokih naknada za pijačninu.

Ponuda junad HF rase telesne mase do 300 kg je nešto bolja u odnosu na prošlonedeljnu. Promet ove kategorije goveda se odvijao na dve stočne pijace po ceni od 120 do 130 din/kg.

I junad težine do 300 kg SM rase takođe beleži dobru ponudu uz nešto slabiju tražnju. Cene po kojoj su se junad mogla kupiti na većini stočnih pijaca uglavnom mirovale i varirale od 130 do 150 dinara, a dominirao je iznos od 140 .

Nailazi jesen a to je period kada je povećana potražnja junadi preko 480 kg. Grla koja su dovedena za prodaju bila su dobrog kvaliteta i u dobroj tovnjoj kondiciji, a cene je varirala 130-145 dinara za kilogram, međutim dominirao je iznos od 130 dinara. Do pada cene od 5 din/kg došlo je u Obrenovcu-Beogradu, a do rasta u istom iznosu na stočnoj pijaci u Kraljevu.

Prodaja kvalitetnih priplodnih junica nije zabeležena ni na jednoj pijaci žive stoke jer se promet ove kategorije goveda odvija na samin gazdinstvima preko posrednika.

Kod priplodnih krava kako HF tako i SM rase nije zabeležena nikakva promena niti u pogledu ponude i tražnje niti u pogledu cena.

Ponuda krava za klanje HF rase je bila izuzetno slaba, prodaju su reporteri STIPS-a evidentirali samo na dve stočne pijace po ceni od 70.

Krave za klanje SM rase su se mogle kupiti na jedanaest stočnih pijaca uz prosečnu ponudu i tražnju. Najčešća prodajna cena iznosila je 85 dinara za kilogram žive mere.

## **Bolja ponuda i potražnja svinja**



Na većini stočnih pijaca u Srbiji zabeležena je dobra ponuda i potražnja, a cena svinja stagnira.

Cena prasadi do 15 kg u protekloj nedelji kretala se od 100 din/kg u Čačku do 170 din/kg u S.Mitrovici, a najčešća prodajna iznosila je 120 din/kg. Do promene cene došlo je jedino na pijaci u N.Sadu gde je zabeležen pad za 40 din/kg.

Prasad do 25 kg prodavana su po ceni koja se kretala u intervalu od 90 do 150 din/kg. Pad cene prasadi zabeležen je na pijaci u N.Sadu za 50 din/kg, Kraljevu i Smederevu za 10 din/kg, dok na ostalim pijacama cena miruje. Dominantna cena iznosila je 120 din/kg.

Tovljenici 80-130 kg su se mogli kupiti po ceni od 80 din/kg (Kragujevac,

Pančevo) do 130 din/kg (Subotica). U odnosu na prethodnu nedelju cena tovljenika stagnira na većini pijaca u Srbiji. Do pada od 5 din/kg došlo je na pijaci u Vranju i N.Sadu, dok je u Subotici registrovan porast cene tovljenika za 20 din/kg.

Najčešća prodajna cena tovljenika preko 130 kg u nedelji za nama iznosila je 80 dinara, a varirala je od 70 din/kg (Kragujevac) do 90 din/kg (Čačak, Zaječar, Sombor, S.Mitrovica). Na pijaci u Vranju došlo je do pada cene za 5 din/kg, a u Somboru do rasta u istom iznosu. Na ostalim pijacama cena je ostala nepromenjena

Kod krmača za klanje preko 130 kg dominirao je iznos od 75 din/kg. Jedina je u Kraljevu zabeležen pad u iznosu od 10 dinara za kilogram.

## **Cene ovaca na prošlonedeljnom nivou**



Protekle nedelje je nastavljena prosečna ponuda i potražnja svih kategorija ovaca i koza, što je doprinelo da cene na većini

pijaca budu nepromenjene. Jagnjad su nuđena na petnaest pijaca a cene su bile u rasponu od 150 do 190 din/kg. Pad cene za 10-20 din/kg beležimo na pijacama u Smederevu i Nišu, dok rast za 10 din/kg beležimo na pijaci u N.Sadu. Dominantna cena bila je 180 din/kg.

Ponuda ovaca na istom nivou kao i prošle nedelje. Najčešća prodajna cena bila je 100 din/kg, a varirala je u intervalu od 80 do 120 din/kg. Do promena cene došlo je na pijacama u Kragujevcu, Smederevu (pad za 10 din/kg), N.Sadu (pad za 5 din/kg) i Kraljevu (rast za 10 din/kg).

Dviske su prodavane na šest pijaca, a u odnosu na prošlu nedelju promena cene nije zabeležena ni na jednoj pijaci. Već nekoliko nedelja maksimalna cena

od 160 din/kg evidentirana je u Loznici a minimalna od 110 din/kg u S.Mitrovici. Dominantna cena bila je 110 din/kg.

Ponuda, potražnja i cena šilježadi su zadržale prošlonedeljni nivo. Najčešće su se mogle pazariti po ceni od 130 din/kg.

Ovnovi za priplod su se prodavali na deset pijaca žive stoke sa rasponom od 110 do 140 din/kg, a dominirao je iznos od 120 din/kg. Ovnovi su protekle nedelje bili jeftiniju za 10 din/kg u Kraljevu.

Jarad se mogla kupiti na trinaest pijaca a dominantna cena bila je 150 din/kg. Do porasta cene za 10 din/kg došlo je u Kraljevu. Jarad su najskuplja u Pančevu (180 din/kg), a najjeftinija u Kragujevcu i Čačku (120 dinara).

Kod koza nije zabeležena promena kako u pogledu cene tako i u pogledu ponude i potražnje. I dalje je maksimalna prodajna cena postignuta u Loznici a minimalna u Kikindi i S.Mitrovici. Dominirao je iznos od 80 din/kg.

**Cene žive stoke - stočne pijace u Srbiji za period 11-17.09.2006. godine**

Jedinica mere din/kg	Težina/ uzrast	Rasa	Centralna Srbija										Vojvodina					Dominantna cena Srbija									
			Beograd Obrenovac	Čačak	Kragujevac	Krajevo	Loznica	Niš - Bežin	Piroć	Požarevac	Smederevo	Vranje	Zaječar	Kikinda	Novi Sad	Pančevo	Sombor		S.Mitrovica	Subotica	Zrenjanin						
Dviske	sve		120	130	140	160	---	---	---	---	---	---	---	---	---	---	---	---	---	---	110	---	---	---	110		
Jagnjad	sve		170	160	150	160	170	180	190	170	170	180	180	---	---	---	---	---	---	---	---	---	---	---	---	180	
Jarići	sve		160	120	120	150	150	140	160	150	140	150	---	---	---	---	---	---	---	---	---	---	---	---	---	---	150
Junad	HL	do 300 kg	---	---	130	---	---	---	---	---	---	---	---	---	---	---	---	---	---	---	---	---	---	---	---	130	
Junad	SM	do 300 kg	150	160	130	125	---	140	140	125	---	140	140	---	---	---	---	---	---	---	---	---	---	---	---	140	
Junad	sve	>480 kg	140	145	130	140	---	130	135	---	---	135	135	---	---	---	---	---	---	---	---	---	---	---	---	135	
Koze	sve		80	---	80	---	90	80	---	---	---	80	70	---	---	---	---	---	---	---	---	---	---	---	---	---	80
Krave za klanje	HL		---	---	---	---	---	---	---	---	---	---	---	---	---	---	---	---	---	---	---	---	---	---	---	---	70
Krave za klanje	SM		85	90	90	90	85	80	85	90	---	85	85	---	---	---	---	---	---	---	---	---	---	---	---	---	85
Krmače za klanje	sve	>130 kg	---	85	70	70	---	75	---	75	---	70	75	---	---	---	---	---	---	---	---	---	---	---	---	---	70
Ovca	sve		110	120	110	100	100	100	95	100	100	100	90	---	---	---	---	---	---	---	---	---	---	---	---	---	100
Ovnovi za priplod	sve		140	120	110	120	150	---	---	120	120	120	120	---	---	---	---	---	---	---	---	---	---	---	---	---	120
Prasad do 15 kg	sve		---	100	110	---	140	120	---	110	110	120	120	---	---	---	---	---	---	---	---	---	---	---	---	---	110
Prasad do 25 kg	sve		---	100	100	90	120	110	---	100	100	120	120	---	---	---	---	---	---	---	---	---	---	---	---	---	100
Priplodne junice	sve		---	---	---	---	---	---	---	---	---	---	---	---	---	---	---	---	---	---	---	---	---	---	---	---	---
Priplodne krave	HL		---	---	---	---	---	---	---	---	---	---	---	---	---	---	---	---	---	---	---	---	---	---	---	---	---
Priplodne krave (din/grlu)	SM		84000	---	---	---	---	---	---	---	---	---	140	---	---	---	---	---	---	---	---	---	---	---	---	---	---
Šilježad	sve		120	---	140	130	---	130	---	---	---	---	---	---	---	---	---	---	---	---	---	---	---	---	---	---	130
Telad	HL	80-160 kg	230	---	210	---	---	---	---	---	---	---	---	---	---	---	---	---	---	---	---	---	---	---	---	---	---
Telad	SM	80-160 kg	270	250	250	260	260	230	210	220	---	230	240	---	---	---	---	---	---	---	---	---	---	---	---	---	270
Tovljenici	sve	80-130 kg	---	110	80	90	100	90	---	90	85	95	100	---	---	---	---	---	---	---	---	---	---	---	---	---	90
Tovljenici	sve	>130 kg	---	90	70	80	---	80	---	75	80	85	90	---	---	---	---	---	---	---	---	---	---	---	---	---	90

**Klanične cene žive stoke u Srbiji po okruzima za period 11-17.09.2006. godine**

Jedinica mere din/kg	Težina/ uzrast	Rasa	Grad Beograd	Braničevski	Jablanički, Pcinjski	Južno - bački	Južno - banatski	Maćvanski, Kolubarski	Nišavski, Toplički	Podunavski	Rasinski	Raški	Severno - bački	Severno-banatski	Srednj-banatski	Sremski	Zajčarski, Borski	Zapadno - bački	Zlatiborski, Moravicki	Šumadijski, Pomoravski	Domianatna cena Srbija	
Bikovi	>500 kg	HF	--	130	--	--	130	--	--	--	--	--	--	--	135	115	135	--	--	120	130	
Bikovi	>500 kg	SM	142	140	130	--	135	140	140	140	--	130	--	--	140	135	--	--	--	140	140	
Jagnjad			--	150	160	170	--	170	--	--	--	140	--	--	180	160	--	--	--	150	170	
Jarad			--	--	--	--	--	--	160	--	--	--	--	--	--	--	--	--	--	--	--	--
Junad	350-480		--	--	135	120	125	--	--	--	--	120	--	--	135	140	--	--	--	--	--	135
Junice			--	120	115	130	--	120	--	--	--	125	--	--	120	110	--	--	--	130	120	
Koze			--	--	--	--	--	--	--	--	--	--	--	--	--	--	--	--	--	--	--	--
Krave za klanje			90	90	85	89	55	85	80	100	--	80	--	--	90	90	85	--	--	100	90	
Ovce			--	80	90	85	75	100	90	--	--	80	--	--	90	90	--	--	--	110	90	
Prasad	< 25 kg		--	110	120	140	140	125	110	--	--	90	120	--	130	150	--	--	--	100	110	
Telad	80-160 kg	SM	--	200	220	--	--	250	210	200	--	250	--	--	--	250	--	--	--	240	250	
Tovljenici I klasa	90-120 kg		100	90	90	90	105	100	90	100	--	90	95	--	100	105	85	--	--	80	90	
Tovljenici II klasa	90-120 kg		--	70	85	78	93	85	80	--	--	80	--	--	95	100	75	--	--	70	70	
Tovljenici	>120 kg		--	60	80	62	88	70	75	80	--	70	--	--	90	90	75	--	--	70	70	
Šižežad			--	120	135	--	--	--	130	--	--	--	--	--	140	--	--	--	--	130	180	

(EURO/100kg P<C/DW)	CENE STOKE ZA KLANJE U EU																										Datum		
	BE	CZ	DK	DE	EE	GR	ES	FR	IE	IT	CY	LV	LT	LU	HU	MT	NL	AT	PL	PT	SI	SK	FI	SE	UK	EU	Promena poslednji		
Junad U2	325.00	278.30	347.03	310.52	416.09	363.49	355.00	29152	380.41				349.20	279.98	319.25	243.86	377.20	291.79	262.19						284.29	310.16	358.78	4.95	
Junad U3	304.77	280.25	343.95	307.48	409.65	362.77	341.00	297.53	366.63				340.84	263.06	317.79	250.47	365.00	293.52	268.76						290.73	307.34	340.37	0.7	
Junad R2	290.62	270.76	321.16	304.66	23142	398.22	402.38	325.00	277.66	348.93			183.71	211.73	183.70			289.08	261.61	309.89	276.14				296.85	329.65	-1.55		
Junad R3	268.45	263.96	329.74	298.64	398.00	328.41	318.00	283.40	341.72				183.70	366.88	253.27	313.08	243.26	359.10	286.88	273.02	308.81	276.89				312.25	312.25	-0.10	
Junad O2	247.84	256.85	300.65	261.98	189.12	386.88	279.59	286.00	260.61	293.30	281.10		183.71	213.42	283.90	236.63	351.10	281.24	253.56	260.68	263.90	270.60				272.77	272.77	-1.13	
Junad O3	233.73	252.36	292.88	261.21	187.90	379.54	324.49	281.00	264.51	293.51	281.10		183.71	213.42	283.90	236.63	351.10	281.24	253.56	260.68	263.90	270.60				276.24	276.24	-0.97	
Junad	293.80	269.25	303.69	290.08	189.52	394.42	348.50	324.27	283.28	360.83	281.10		183.71	213.42	283.90	236.63	351.10	281.24	253.56	260.68	263.90	270.60				318.21	318.21	0.40	
Bikovi R3	266.51	274.90			256.00	209.18							220.59	293.33	238.60												259.96	-1.86	
Bikovi	266.51	274.90			256.00	209.18							220.59	293.33	238.60												259.96	-1.86	
Govoda U2					36100	279.47							351.74														320.36	3.86	
Govoda U3					36100	280.91							325.28															323.38	1.78
Govoda U4					340.00	281.04							292.02															305.09	4.13
Govoda R3					332.00	274.10							322.81															299.17	0.90
Govoda R4					315.00	274.10							299.36															296.96	1.62
Govoda O3					292.00	262.89							291.24															279.83	1.13
Govoda O4					286.00	263.54																						281.75	2.08
Govoda					316.06	270.44							307.47															292.84	1.63
Krave R2	264.70				337.00			251.24						220.13														274.25	-1.98
Krave R3	255.99	201.88	283.76	260.33	179.68	194.26	340.00	23151	241.64				304.68	256.80	239.04	194.16	194.90	171.83	186.19	256.93	243.93					282.52	-1.01		
Krave R4	198.95	277.20	260.83		258.63	324.00	232.90							257.94	236.44	195.21			168.44	185.71	239.76	242.89					250.41	-0.63	
Krave O2	237.64	183.48	219.56	232.77	148.91	189.13	285.00	212.31	210.85				189.99	229.96	205.09	178.54	200.70	154.23	165.27	197.63	239.33	207.52					222.57	0.15	
Krave O3	230.62	178.52	244.09	243.21	144.44	172.80	178.44	290.00	222.98	223.12			180.14	240.07	214.85	186.55	189.40	238.49	165.05	188.90	245.12	219.25					245.41	-0.82	
Krave O4	221.11	173.57	242.48	248.47	139.20	155.97	147.73	281.00	228.41				186.08	245.47	215.41	192.52			153.30	181.13	167.07	235.68	224.12				226.21	1.22	
Krave P2	198.51	144.62	177.34	180.31	136.26	168.13	238.00	188.73	183.25	157.90	133.01	160.05	226.30	178.07	196.26	189.98	172.10	170.50	12.46	142.15	160.09	197.58	157.09				189.55	1.21	
Krave P3	184.73	131.7	208.17	197.08	136.52	87.14	124.49	263.00	216.02	197.71	157.90	131.86	161.34	236.47	185.11	218.51	200.60	175.61	15.74	146.77	157.17	224.19	192.77				222.69	-0.24	
Krave	229.89	184.03	212.64	234.44	139.96	133.67	172.59	290.40	218.39	201.91	157.90	134.01	159.07	265.29	185.63	220.13	233.87	220.66	186.43	178.34	171.83	170.77	164.35	228.06			235.58	-0.17	
Junice U2	337.00				346.70	405.00	279.13	415.48					354.00	293.50	289.80	288.92			359.30	272.34	175.80						371.52	5.20	
Junice U3	318.00				353.53	400.00	283.23	410.13					338.10	287.65	214.09				288.17	186.13	295.03	322.83					367.38	2.69	
Junice R2	274.50	219.97	295.96	300.97	390.71	299.24	354.00	274.26	394.34				338.10	289.80	268.33	193.96	357.80	251.05	197.26	261.22	312.44						324.07	1.48	
Junice R3	259.00	215.72	308.43	290.44	385.18	332.88	355.00	277.89	388.29				163.42	289.80	271.97	203.73			264.38	187.43	271.52	310.08					316.11	-0.62	
Junice R4	211.79	314.19	281.06		254.18	333.00	279.05						179.11	289.80	257.54	206.02			258.41		269.27	261.00	308.92				291.71	2.97	
Junice O2	192.51	243.82	233.07	200.17	378.22	284.04	287.00	26159	263.97				187.95	230.74	196.55	343.70	272.34	182.00	240.54	239.00	275.66						249.62	-0.01	
Junice O3	198.52	274.38	244.87	174.10	346.57	279.63	302.00	266.46	263.56	242.93	146.90	169.05	180.50	240.70	202.30				254.89	188.13	235.62	254.99	291.76				256.62	0.22	
Junice O4	196.12	275.45	247.54		281.90	295.00	265.13						181.15	229.41	205.20				251.26		209.92	250.49	294.59					273.12	2.43
Junice	299.74	209.16	290.29	272.30	189.90	372.56	327.67	362.55	275.63	394.39	242.93	147.22	162.43	311.26	189.63	293.50	289.80	271.32	202.58	355.94	262.46	188.14	230.04	256.68			310.64	1.64	
Polutike	252.31	227.75	263.76	264.60	188.05	355.44	314.26	309.56	26158	339.13	236.39	148.23	186.93	299.61	198.03	302.68	237.78	277.68	211.85	316.22	252.13	203.81	252.94	253.04			287.11	0.53	
Promena poslednje nedelje	0.16	-1.52	0.80	-1.79	-6.48	-0.19	3.47	-1.61	1.20	1.89	-0.02	5.23	0.43	-1.00	15.41			-0.72	-0.02	-1.17	8.30	6.31	-0.95	1.05	-2.02		4.07	0.53	

**Cene žive stoke –stočne pijace u Crnoj Gori  
za period 7-13.09.2006.godine**

Naziv životinje	Težina/uzrast	Rasa	Jedinica mere	Dominantne cene (u €)						
				Bar	Berane	Bjelo Polje	Nikšić	Pijevlja	Podgorica	Prosek CG
Telad	80-160 kg	SIM	kg.	-	2.6	-	-	-	2.9	2.75
Telad	80-160 kg	ostala	kg.	2.9	2.6	2.5	3	2.6	2.9	2.75
Junad	do 300 kg	SIM	kg.	-	-	-	-	-	1.8	1.8
Junad	do 300 kg	ostala	kg.	-	-	-	2	-	-	2
Junad	više od 300 kg	SIM	kg.	1.7	1.5	-	1.8	-	-	1.67
Krave za klanje		SIM	kg.	-	1	-	-	-	-	1
Krave za klanje		ostale	kg.	0.9	1	1	0.9	-	0.8	0.92
Prasad		sve rase	kg.	-	3	-	3.2	-	2.9	3.03
Jagnjad		sve rase	kg.	2.5	1.8	2	2.2	2.1	-	2.12
Šilježad		sve rase	kg.	-	-	-	2	-	2.9	2.45
Ovca		sve rase	kg.	1.7	1.2	-	1.6	-	-	1.5
Ovnovi		sve rase	kg.	-	-	-	-	-	-	-
Jarad		sve rase	kg.	2.9	1.8	-	2.4	-	-	2.37
Priplodne ovce		sve rase	grlo	-	120	-	-	-	100	110
Priplodne koze		sve rase	grlo	-	80	-	80	-	-	80
Priplodne junice		SM	grlo	-	-	-	-	-	-	-
Priplodne junice		HF	grlo	-	-	-	1000	800	-	900
Priplodne junice		smedje	grlo	-	-	-	-	800	600	700
Priplodne junice		melez	grlo	-	-	500	-	-	-	500
Priplodne krave		SIM	grlo	-	-	-	-	-	-	-
Priplodne krave		HF	grlo	-	-	750	1100	-	800	883
Priplodne krave		smedje	grlo	-	900	-	-	-	-	900
Priplodne krave		melez	grlo	-	800	700	600	-	650	688
1 € =84,00 dinara									Izvor : AMIS	



## Nedeljni pregled cena žitarica i stočne hrane

Cena kukuruza u Centralnoj Srbiji je ostala na prošlonedeljnom nivou, a u Vojvodini jedina promena se dogodila u Pančevu na pijacama u rinfuzu, gde je cena pala za 1,4 din/kg. Najniža cena kukuruza je zabeležena u Subotici 7,35 din/kg.

Kod lucerkinog sena nije došlo do bitnijih promena u cenama, najskuplje je u Vranju 10 din/kg, a najjeftinije u Loznici 5 din/kg, ovo su ekstremne cene na pijacama Srbije i Vojvodine.

Najniža cena lucerkinog brašna od 18 din/kg je u Požarevcu usled pada cene od 5 din/kg. Cena se manje menjala i u Subotici i Obrenovcu s tim sto je ovde došlo do rasta cena.

Pšenica sa cenama stagnira, što znači nigde nije pala ispod 9 din/kg, a najskuplji kilogram pšenice od 14 din/kg je

u Čačku i Kraljevu.

Sojina sačma je u Somboru ove nedelje jeftinija za 3 din/kg, a u Subotici skuplja za 2 din/kg. Protekle sedmice ovaj proizvod je najskuplji u Kikindi 45 din/kg, i najjeftiniji u Kragujevcu i Sremskoj Mitrovici 27din/kg.

Cena stočnog ječma je na prošlonedeljnom nivou, a kreće se u intervalu od 8 din/kg u Sremskoj Mitrovici do 15 din/kg u Kraljevu.

Do promene cena stočnog brašna ove nedelje u odnosu na prošlu je jedino došlo u Novom Sadu, skočila je cena sa 7,5 na 10 din/kg.

Porast cena suncokretove sačme bio je od 2 din/kg u Obrenovcu do 5 din/kg u Požarevcu. Suncokretova sačma je najjeftinija u Somboru i tamo se može kupiti po ceni od 13,5 din/kg.

### Da li znate?

Da li znate?

da je proizvodnja kukuruza po vrednosti prva poljoprivredna proizvodnja u Srbiji, a posle šećera, druga stavka u izvozu poljoprivrede Srbije.

Da li znate?

da je tokom 2005. godine, izvoz kukuruza doneo 83 miliona eura što je 10% vrednosti ukupnog izvoza u oblasti poljoprivrede.

Da li znate?

da je ukupno izvezena količina kukuruza bila 815.000 tona od čega je 7.230 t semenski, a ostalo je merkantilni kukuruz. Izvozna cena semenskog kukuruza bila je 1,4 eura, a merkantilnog 9 evrocenti/kg.

Da li znate?

da je u prvih 6 meseci ove godine izvezeno merkantilnog kukuruza u vrednosti od 42,5 miliona eura.

Izvor: Agroinfo

**Cene žitarica i stočne hrane u Srbiji za period 11-17.09.2006. godine**

Proizvod	Jed.Mere	Mesto prodaje	Centralna Srbija											Vojvodina							
			Beograd	Obrenovac	Čačak	Kragujevac	Kraljevo	Loznica	Niš	Pirot	Požarevac	Smederevo	Vranje	Zaječar	Kikinda	Novi Sad	Pančevo	Sombor	S.Mitrovica	Subotica	Zrenjanin
Kukuruz/okrunjen p.s.	Džak 50 kg	Pijaca	10	11	10	12	10	10	10	10	9.5	9.5	10	---	8.5	---	9	8.4	8	8	9
Kukuruz/okrunjen p.s.	Rinfuz	Pijaca	---	---	9.5	---	---	---	---	---	---	---	---	---	---	8.2	7.6	8	---	7.4	8.2
Kukuruz/okrunjen p.s.	Džak 50 kg	Silos/mlin	---	---	---	---	---	---	---	---	---	---	---	---	---	---	---	---	---	---	---
Kukuruz/okrunjen p.s.	Rinfuz	Silos/mlin	---	---	---	---	---	---	---	---	7.5	---	---	---	---	8.4	---	---	8	---	---
Kukuruz/okrunjen v.s.	Džak 50 kg	Pijaca	---	---	10.5	---	---	---	---	---	---	10	---	---	---	---	---	---	---	---	---
Kukuruz/okrunjen v.s.	Rinfuz	Pijaca	---	---	10	---	---	---	---	---	---	---	---	---	---	---	8.1	---	---	---	---
Kukuruz/okrunjen v.s.	Džak 50 kg	Silos/mlin	---	---	---	---	---	12	---	---	---	---	---	---	---	---	---	---	---	---	---
Kukuruz/okrunjen v.s.	Rinfuz	Silos/mlin	---	---	---	---	---	---	---	---	---	---	---	---	7.5	8.4	---	---	---	---	8.2
Kukuruz u klipu	Rinfuz	Pijaca	---	---	---	---	---	---	---	---	---	---	---	---	---	---	---	---	---	---	---
Lucerkino seno u balama	Bala/12 do 25kg	Gazdinstvo	7	---	5	---	4.8	---	7	5.5	6	---	---	---	---	---	8	---	6	---	7
Lucerkino seno u balama	Bala/12 do 25kg	Pijaca	8	8	---	---	5	8	---	5.5	8	10	---	---	---	---	8	7	6	---	---
Lucerkino brašno min.15%prot.	Džak 25 kg.	Maloprodaja	21	19	20	---	25	21	24	18	20	---	---	---	---	---	30	17.5	18	19.0	19
Pšenica	Džak 50 kg	Pijaca	12	14	11.5	14	13	11	11	---	---	12	---	---	---	---	12	9.3	11	---	10
Pšenica	Rinfuz	Pijaca	---	---	11	---	---	---	---	---	---	---	---	---	---	---	---	9	---	9.1	---
Pšenica	Rinfuz	Silos/mlin	10	---	---	---	---	9.5	---	10	9.5	---	---	---	9.5	9.8	9	---	10	---	9.5
Sojina sačma 44% prot.	Džak 50 kg	Maloprodaja	36	30	27	31	38	35	35	35	29	---	---	---	45	33	40	24	27	30.0	31
Stočni ječam	Rinfuz	Pijaca	---	---	---	---	---	---	---	---	12	---	---	---	---	---	---	8.1	8	---	---
Stočni ječam	Džak 50 kg	Pijaca	12	14	---	15	13	---	---	---	---	12	---	---	---	---	12	8.4	8	---	---
Stočni ječam	Rinfuz	Silos/mlin	---	---	---	---	---	---	---	---	---	---	---	---	---	9.5	---	---	---	---	---
Stočno brašno	Džak 33 kg	Silos/mlin	8.5	12	---	---	11	10	11	8	8	12	---	---	8.6	10	9	---	10	###	9.66
Suncokretova sačma 33% prot.	Džak 33 kg	Maloprodaja	20	16	15	16	20	---	17	23	17	---	---	---	25	18	25	13.5	14	16	15



**Promet robe na produktnoj berzi u Novom Sadu  
od 11. do 15. septembra 2006. godine**

Proteklu nedelju na „Produktnoj berzi“ u Novom Sadu, karakteriše rast prometa, zahvaljujući pre svega pojačanoj tražnji za pšenicom i trgovanju kukuruzom na “zeleno”. Najveći obim prometa vrednosno je ostvaren u trgovini pšenicom. Cena se kretala od 9,83-10,04 din/kg sa PDV-om, što predstavlja blag rast u odnosu na prethodnu nedelju.

Količinski, najveći obim prometa je ostvaren u prometu kukuruza na “zeleno”. Cena kukuruza veštački sušenog roda 2006., sa odloženom isporukom, beleži rast, što je i logično s obzirom na približavanje isporuke i kretala se od 7,02-7,34 din/kg sa PDV-om. Analizirajući postignute cene u periodu od polovine avgusta pa do današnjeg dana, konstatujemo rast cene od 9,55%. Posmatrajući isti period prošle godine, t.j. cenu veštački sušenog kukuruza roda 2005. koja se kretala na nivou 5,94 din/kg sa PDV-om, primećujemo rast cene od 18,18% pa sve do 23,56% u odnosu na prošlogodišnji period. Ove nedelje registrujemo trgovinu kukuruza prošlogodišnjeg roda u količini od 500 tona, a po ceni od 8,64 din/kg sa PDV-om, uz odloženo plaćanje od 7 dana. Što se tiče promptnog plaćanja, beležimo ponudu od 8,42 din/kg sa PDV-om, u količini od 100 tona, ali zainteresovanih kupaca nije bilo.

Ukupan obim prometa u protekloj nedelji je iznosio 3.945 tona, što vrednosno iskazano iznosi 34.978.650,00 dinara.

Obim i struktura prometa u protekloj nedelji dati su u tabeli:

roba	cena ponude (din/kg)	ponuđena količina (tona)	zaključena količina (tona)
pšenica, merkantilna, JUS kvalitet, rod 2006., rinfuz	9,83-10,04	1.615	1.615
sojina sačma, min. 46% prot. poreklo uvozno, rinfuz	25.37	25	25
sojina sačma, min. 46% proteina, poreklo uvozno, rinfuz, plaćanje 10 dana	25.37	25	25
kukur, merk. vešt. sušen, rod 2005., rinfuz, plaćanje 7 dana	8.64	500	500
kukuruz, veštački sušen, rod 2006., isporuka, oktobar	7.02-7.34	1.200	1.200
kukuruz, veštački sušen, rod 2006., isporuka, 01.-15.11.	7.24	500	500
stočni ječam	8.64	50	50
pšenica, belija, za ljudsku ishranu, rod 2006., rinfuz	19.44	5	5
soja, zrno, JUS kval. rod 2006. rinf. isporuka 01.-20.10.2006.	17.28	25	25
semenska pšenica	17.82	25	-
kukuruz, merkantilni, prirodno suv, rod 2005., rinfuz	8.42	100	-
NPK 16.16.16, poreklo uvozno, pakovanje 50/1	20,09	200	-

## Veleprodajne cene žitarica i stočne hrane u Hrvatskoj ( bez PDV-a)

Proizvod/product	cena kn/kg	Županije										Hrvatska	
		Bjelovarsko-bilogorska		Koprivničko-križevačka		Osječko-baranjska		Vukovarsko-sremska		Zagrebačka		8/2006	7/2006
		8/2006	7/2006	8/2006	7/2006	8/2006	7/2006	8/2006	7/2006	8/2006	7/2006		
pšenica (min. 76 -hL) wheat	min	0.95	---	0.88	---	0.85	0.83	0.85	0.85	---	0.89	0.82	0.83
	max	0.95	---	0.88	---	0.90	0.92	0.85	0.85	---	0.89	0.95	0.92
	prosek	0.95	---	0.88	---	0.86	0.89	0.85	0.85	---	0.89	0.87	0.88
kukuruz (max. 14 % vlage) maize	min	---	0.70	0.85	0.80	0.85	0.73	0.70	0.70	---	0.75	0.70	0.70
	max	---	0.70	0.90	0.80	0.90	0.85	0.90	0.75	---	0.75	0.90	0.85
	prosek	---	0.70	0.88	0.80	0.87	0.77	0.82	0.72	---	0.75	0.84	0.75
ječam stočni fooder barley	min	1.00	0.90	---	0.85	0.85	0.83	0.75	0.84	---	---	0.75	0.83
	max	1.00	0.90	---	0.85	0.95	0.97	0.90	0.84	---	---	1.00	0.97
	prosek	1.00	0.90	---	0.85	0.95	0.89	0.83	0.84	---	---	0.95	0.88
soja soybean	min	---	---	---	---	1.55	1.60	1.60	---	---	---	1.55	1.60
	max	---	---	---	---	1.65	1.65	1.60	---	---	---	1.65	1.65
	prosek	---	---	---	---	1.61	1.63	1.60	---	---	---	1.61	1.63
suncokretova sačma (33% SB) sunflower meal	min	---	---	---	---	0.95	0.90	---	0.85	---	0.90	0.95	0.85
	max	---	---	---	---	1.29	1.20	---	1.30	---	0.90	1.29	1.30
	prosek	---	---	---	---	1.11	1.02	---	1.08	---	0.90	1.11	1.02
sojina sačma (44 % SB) soy meal	min	---	---	---	1.45	1.58	---	---	---	---	---	1.58	1.45
	max	---	---	---	1.55	1.65	---	---	---	---	---	1.65	1.55
	prosek	---	---	---	1.50	1.62	---	---	---	---	---	1.62	1.50
pšenično krmno brašno fodder wheat flour	min	---	---	1.00	0.70	0.48	0.60	0.52	0.50	---	---	0.48	0.50
	max	---	---	1.00	1.00	0.94	0.80	0.58	0.60	---	---	1.00	1.00
	prosek	---	---	1.00	0.90	0.65	0.73	0.55	0.55	---	---	0.72	0.77

1 kn = 11,29 din

Na hrvatskom tržištu sve žitarice, osim pšenice, u avgustu su bile skuplje nego mesec dana ranije. Kukuruz je poskupeo za 12%, ječam za 8%. Pšenično stočno brašno beleži i dalje padajući trend veleprodajne cene započet u junu ove godine.

Pod pritiskom ponude pšenice novog roda, veleprodajna cena u poslednja dva meseca za 7% je niža od proseka prvih šest meseci ove godine, te za 6% jeftinija od proseka za jul i avgust prošle godine. U prvoj polovini 2006. godine prosečna veleprodajna cena pšenice zadržala se u intervalu od 0,94 do 0,97 Kn/kg, ne prelazeći navedene vrednosti sve do početka nove žetve.

Hrvatska je u novu žetvu ušla sa zalihama od prošle godine, te bi s količinama

iz ovogodišnje proizvodnje potrebe trebale biti zadovoljene do iduće žetve.

U bližoj budućnosti, tačnije u narednih nekoliko nedelja nebi trebalo doći do značajnih oscilacija cena na nivou veleprodaje na domaćem tržištu koja nebi trebala izazvati ni trenutna zbivanja u Evropi, naročito u EU, dge se očekuje reakcija Komisije koja bi trebala obuzdati rast cena i smiriti situaciju.

Veleprodajne cene kukuruza su u laganom porastu pa se tokom avgusta kretala u rasponu od 0.7 do 0.9 kn/kg, a prosečna je iznosila 0.84 i time prekinula razdoblje stabilnih cena s početka 2006. kada je iznosila od 0.67 do 0.70 kn/kg.

Izvor : TISUP