

8.5.2007.

Vol.4 , Broj 18.

Ministarstvo poljoprivrede ,
 šumarstva i vodoprivrede
 Republike Srbije

Izveštaj pripremio : Institut
 za primenu nauke u poljo-
 privredi










Email:
 office@stips.minpolj.sr.gov.yu

telefon:
 011-
 3616283

18

www.stips.minpolj.sr.gov.yu

ŽIVA STOKA, ŽITARICE I STOČNA HRANA

Nedeljni i mesečni pregled – Govedarstvo		1
Kretanje cena svinja i ovaca na pijacama		2
Cene žive stoke na stočnim pijacama		3
Dominantne cene žive stoke na pijacama		4
Cene žive stoke u klanicama		5
Cene stoke u EU		6
Cene žitararica i stočne hrane		7,8
Dominantne cene žitarica i stočne hrane		9
Evropske cene pšenice i kukuruza		10

GOVEDARSTVO

MESEČNI

Ponuda teladi do 160 kg telesne mase posebno Simentalske rase dosta dobrih kvantitativnih i kvalitativnih osobina ove rase bila je dosta dobra. Najčešća prodajna cena je na većini stočnih pijaca bila 240 din/kg, što je za razliku od martovske cene pad od 10 din/kg. To ukazuje na činjenicu da je april mesec period kada su kupci najzainteresovaniji za kupovinu teladi za dalji tov pa je prodaja ove kategorije goveda dosta dobra.

Nešto slabija ponuda i interesovanje kupaca karakteristično je u kategoriji junadi preko 480 kg. Kao i kod teladi najbolje su se prodavala grla SM rase po dominantnoj ceni od 120 din/kg što ukazuje da je u proteklom mesecu zabeležen pad cene od 10 din/kg u poređenju sa martom.

Prodaja kvalitetnih priplodnih krava evidentirani su u Zaječaru, Obrenovcu i Sremskoj Mitrovici, a cena je varirala od 750 do 1000 € po grlu.

U kategoriji krava za klanje prodaja se odvijala na trinaest stočnih pijaca po najčešćoj prodajnoj ceni od 80 din/kg, a najveće interesovanje kupci su pokazali za grlima SM rase.

NEDELJNI

Za razliku od predhodnih nekoliko nedelja u Pančevu je ove sedmice slabija ponuda teladi. Nakupci i dalje provladuju u prodaji i kupovini kvalitetnih grla. U Klanicama su takođe cene ostale iste i evidentirana je dobra ponuda junadi obe rase.

Na stočnoj pijaci u Smederevu je evidentiran veći broj teladi i junadi u ponudi, ali je cena ostala ista.

Na obrenovačkoj pijaci je ponuda teladi slabija. Mali broj junadi i pad cene u intervalu od 5 do 10 din/kg.

Na lozničkoj stočnoj pijaci je i dalje jako slaba ponuda teladi tako i junadi, a cene su ostale na prošlonedeljnom nivou. Što se klanica Macvansko - Kolubarskog okruga tiče nešto je bolja ponuda i kvalitet stoke koja se otkupljuje. U ponudi je najveći broj grla junadi preko 480 kg.

Na ostalim stočnim pijacama u nije bilo značajnija promena pogledu ponude i tražnje i cene goveda.

Odgajivači junadi u Srbiji su čekajući bolju cenu ove kategorije goveda zane-marili činjenicu da će grla premašiti težinu od 650 kilograma pa klaničari nude znatno nižu otkupnu cenu.

SVINJARSTVO

U aprilu je zabeležena bolja ponuda svinja, porast cene prasadi i stagnacija cene tovljenika.

Dominantna cene prasadi do 15 kg u aprilu kretala se od 85 din/kg (N.Sad) do 130 din/kg (Čačak, Pirot, Smederevo, Zaječar), dok su prasadi do 25 kg prodavana od 75 din/kg (N.Sad) do 120 din/kg (Kraljevo, Pirot, Vranje). U aprilu je u odnosu na mart cena prasadi na pijacama u Centralnoj Srbiji porasla za 20-30 din/kg, dok je na pijacama u Vojvodini zabeležen manji rast cene prasadi (10-20 din/kg).

Tovljenici 80 – 130 kg u aprilu su se mogli kupiti po dominantnoj ceni od 55 din/kg (S.Mitrovica) do 90 din/kg (Čačak, Vranje), a tovljenici preko 130 kg od 45 din/kg (S.Mitrovica) do 80 din/kg (Čačak, Zaječar). Cena tovljenika u Vojvodini u odnosu na C.Srbiju bila je u aprilu niža za 10-15 din/kg, dok je u aprilu u odnosu na mart stagnirala.

Dominantna cena krmača za klanje preko 130 kg u ovom periodu kretala se od 45 din/kg (S.Mitrovica) do 70 din/kg (Čačak). U odnosu na mart cena krmača je stagnira na većini pijaca u Srbiji. Dominantna cena krmača za klanje preko 130 kg u aprilu iznosila je 55 din/kg.

U protekloj nedelji na većini pijaca u Srbiji zabeležena je veća ponuda svinja. Cena prasadi stagnira, a tovljenika 80-130 kg u blagom porastu..

U odnosu na prethodnu nedelju cena prasadi stagnira. Cena prasadi do 15 kg kretala se od 80 din/kg (N.Sad) do 140 din/kg (Pirot), a prasadi do 25 kg od 60 din/kg (N.Sad) do 130 din/kg (Kragujevac, Pirot). Prasad do 15 kg prodavana su na većini pijaca po ceni 100-120 din/kg, a prasad do 25 kg po ceni 90-110 din/kg. Dominantna cena prasadi u posmatranom periodu bila je 100 din/kg.

Tovljenici 80-130 kg mogli su se kupiti po ceni od 50 din/kg (S.Mitrovica) do 85 din/kg (Zaječar), a tovljenici preko 130 kg od 45 din/kg (S.Mitrovica) do 80 din/kg (Zaječar). Na većini pijaca u Srbiji cena tovljenika 80-130 kg porasla je u odnosu na prethodnu nedelju za 5-10 din/kg, dok je cena tovljenika preko 130 kg ostala nepromenjena. Najčešća prodajna cena tovljenika u protekloj nedelji bila je 60 din/kg.

Krmače za klanje preko 130 kg prodavane su u protekloj nedelji po ceni od 45 din/kg (Loznica, Sombor, S.Mitrovica) do 70 din/kg (Zaječar). U odnosu na prethodnu nedelju cena krmača ostala je nepromenjena. Dominantna cena krmača za klanje iznosila je 55 din/kg.

OVČARSTVO

Tokom aprila meseca beležimo bolju ponudu i prosečnu potražnju svih kategorija ovaca što je doprinelo, da u poređenju sa martom nema značajnijih promena dominantnih cena. Dominantna cena jagnjadi bila je 200 din/kg, ista kao i u predhodnom mesecu, dok su ovce najčešće prodavane za 90 din/kg tj. za 10 din/kg niže.

Dominantna cena dviski u aprilu bila je 150 din/kg, što je pad za 10 din/kg u odnosu na mart, dok je kod šilježadi dominantna cena (150 din/kg) nepromenjena.

Ovnovi za priplod su u aprilu najčešće prodavani od 110 do 150 din/kg.

Kod jaradi i pored bolje ponude i prosečne potražnje beležimo rast dominantne cene sa martovskih 150 na aprilskih 180 din/kg. U istom periodu kod koza beležimo prosečnu ponudu i potražnju a najčešća prodajna cena iznosila je 70 din/kg.

Kao i predhodnih nedelja ponuda i potražnja svih kategorija ovaca bila je ujednačena tako da prošle nedelje (30.04-06.05.) na pijacama nisu zabeležene značajnije promene cena.

Dominantna cena jagnjadi bila je kao i predhodne nedelje 200 din/kg, dok su ovce najčešće prodavane za 90 din/kg. Promene cena nisu zabeležene kod dviski i šilježadi tako da su dominantne cene (150 din/kg) nepromenjene. Dominantna cena ovnova za priplod iznosila je 120 din/kg što je rast za 10 din/kg u odnosu na prošlu nedelju.

Protekle nedelje beležimo prosečnu ponudu i potražnju jaradi i koza, tako da su dominantne cena jaradi (170 din/kg) i koza (70 din/kg) ostale nepromenjene.

Cene žive stoke - stočne pijace u Srbiji za period 30.4-6.5.2007. godine

Jedinica mere din/kg	Težina/ uzrast	Rasa	Centralna Srbija										Vojvodina						Dominantna cena Srbija					
			Beograd	Obrenovac	Čačak	Kragujevac	Kraljevo	Loznica	Niš - Beljin	Pirot	Požarevac	Smederevo	Osiponica	Vranje	Zaječar	Kikinda	Novi Sad	Pančevo		Sombor	S.Mitrovica	Subotica	Zrenjanin	
Dviske	sve		150	---	120	130	150	150	---	---	---	---	---	---	---	---	---	---	---	---	---	---	---	150
Jagnjad	sve		190	---	160	180	185	200	200	180	200	200	200	200	---	---	---	---	---	---	---	---	---	200
Jarići	sve		180	---	120	150	145	150	---	150	180	170	170	170	170	---	---	---	---	---	---	---	---	150
Junad	do 300 kg	HL	---	---	120	---	---	---	---	---	---	---	---	---	---	---	---	---	---	---	---	---	---	---
Junad	do 300 kg	SM	140	---	130	128	130	140	140	120	---	130	125	125	---	---	---	---	---	---	---	---	---	140
Junad	>480 kg	sve	135	---	120	---	---	---	130	---	---	125	120	120	105	120	---	120	130	---	---	---	---	120
Koze	sve		---	---	80	80	90	---	---	70	100	70	70	70	---	---	---	---	---	---	---	---	---	70
Krave za klanje	HL		---	---	---	---	---	---	---	---	---	---	---	---	60	70	---	---	60	---	---	---	---	60
Krave za klanje	SM		80	---	80	80	85	80	85	80	---	75	75	75	---	---	---	---	---	---	---	---	---	80
Krmače za klanje	>130 kg	sve	55	---	55	---	45	65	---	55	50	---	70	70	50	---	---	---	45	45	---	---	---	55
Ovca	sve		120	---	100	110	100	100	90	110	110	90	100	100	90	85	100	80	90	---	---	---	---	100
Ovnovi za priplod	sve		150	---	110	120	150	---	---	120	120	110	120	120	---	---	---	---	150	---	---	---	---	120
Prasad do 15 kg	sve		110	---	130	---	100	120	140	100	110	120	135	135	100	80	120	90	100	---	---	---	---	100
Prasad do 25 kg	sve		100	---	130	120	95	110	130	90	110	120	120	120	90	60	120	90	100	---	---	---	---	120
Priplodne junice	sve		---	---	---	---	---	---	---	---	---	---	---	---	---	---	---	---	140	---	---	---	---	---
Priplodne krave	HL		---	---	---	---	---	---	---	---	---	---	---	---	---	---	---	---	110	---	---	---	---	---
Priplodne krave (din/grlu)	SM		---	---	---	---	---	---	---	---	---	---	130	130	---	---	---	---	120	---	---	---	---	---
Šilježad	sve		150	---	120	160	175	150	---	150	140	---	150	150	170	---	150	150	150	---	---	---	---	150
Telad	80-160 kg	HL	230	---	180	---	---	---	---	---	---	---	---	---	---	---	---	---	160	---	---	---	---	---
Telad	80-160 kg	SM	270	---	240	70	230	240	210	200	---	210	210	210	220	170	240	240	250	---	---	---	---	240
Tovljenici	80-130 kg	sve	65	---	70	---	60	70	---	65	60	80	85	85	60	55	80	60	50	---	---	---	---	60
Tovljenici	>130 kg	sve	60	---	60	60	50	65	---	55	55	75	80	80	---	50	70	50	45	---	---	---	---	60

Dominantne cene žive stoke na pijacama u Srbiji za april 2007. godine

Jedinica mere din/kg	Težina/ uzrast	Rasa	Centralna Srbija										Vojvodina																				
			Beograd Obrenovac	Čačak	Kragujevac	Kraljevo	Loznica	Niš - Beljin	Piroć	Požarevac	Smederevo Osiponica	Vranje	Zajčar	Kikinda	Novi Sad	Pančevo	Sombor	S.Mitrovica	Subotica	Zrenjanin													
Dviske	sve		150	220	120	150	150	150													130	175	190	200	200	110	180	190					
Jagnjad	sve		200	190	170	180	185	200	200	200	186	200	200	200	200	200	200	200	200	200	200	200	175	190	200	200	170	180	190				
Jarići	sve		180	180	120	120	145	150	150	150	130	180	180	180	170	170	170	170	170	170	170	150	150	170	180	170	170	150	150				
Junad	do 300 kg	HL			120																						110						
Junad	do 300 kg	SM	150	130	130	120	120	140	140	140	120	135	135	135	135	135	135	135	135	135	135	115	110	120	120	110	130	120	120				
Junad	>480 kg	sve	140	120	120	120	120	130	130	130	130	130	130	130	130	130	130	130	130	130	130	115	110	120	120	110	110	120	120				
Koze	sve		80	80	80	90	90	85	85	85	70	100	75	70	70	70	70	70	70	70	70	62.5	70	70	70	60	60	60	60	60			
Krave za klanje	HL																																
Krave za klanje	SM		80	85	80	80	80	80	85	85	85	80	80	80	80	80	80	80	80	80	80	80	80	80	75	75	75	75	75	75			
Krmače za klanje	>130 kg	sve	50	70	60	60	65	65	65	65	55	55	55	55	55	55	55	55	55	55	55	57.5	50	50	50	45	45	45	45	45	45		
Ovca	sve		120	110	100	120	100	100	90	90	110	110	90	120	120	120	120	120	120	120	120	85	85	85	90	80	90	90	90	90	90		
Ovnovi za priplod	sve		150	110	110	130	150	150	150	150	120	120	110	120	120	120	120	120	120	120	120	85	85	85	90	80	150	150	150	150	150	150	
Prasad do 15 kg	sve		110	130	110	105	105	120	130	130	100	130	120	130	130	130	130	130	130	130	130	95	85	85	90	110	110	110	100	100	100	100	
Prasad do 25 kg	sve		100	113	100	120.0	100	110	110	120	90	115	120	120	120	120	120	120	120	120	120	85	75	75	90	110	100	100	100	100	100	100	
Priplodne junice	sve																										140						
Priplodne krave	HL																										110						
Priplodne krave	SM		150	130	130	150.0	175	150	150	150	160	150	150	150	150	150	150	150	150	150	150						120						
Šilježad	sve																										130						
Telad	80-160 kg	HL	230	180	180	180	180	180	180	180	180	180	180	180	180	180	180	180	180	180	180	150.0	150.0	190	190	190	160	160	160	160	160	160	160
Telad	80-160 kg	SM	270	240	240	235	230	240	240	210	200	240	240	230	220	220	220	220	220	220	220	240	240	240	240	250	240	240	240	240	240	240	240
Tovljenici	80-130 kg	sve	65	90	70	80.0	65	70	70	70	70	70	70	90	82.5	82.5	82.5	82.5	82.5	82.5	82.5	70.0	65	65	75	60	55	60	70	70	70	70	
Tovljenici	>130 kg	sve	60	80	65	75	55	70	70	70	65	65	65	75	80	80	80	80	80	80	80	50	50	70	50	50	45	45	45	45	45	45	45

Vrednosti obeležene crvenom bojom označavaju prosečne cene

Klanične cene žive stoke u Srbiji po okruzima za period 30.4-6.5.2007. godine

Jedinica mere din/kg	Težina/ uzrast	Rasa	Grad Beograd	Braničevski	Jablanički, Pčinjski	Južno - bački	Južno - banatski	Maćvanski, Kolubarski	Nišavski, Toplički	Podunavski	Rasinski	Raški	Severno - bački	Severno-banatski	Srednj-banatski	Sremski	Zajčarski, Borski	Zapadno - bački	Zlatiborski, Moravicki	Šumadijski, Pomoravski	Dominantna cena Srbija
Bikovi	>500 kg	HF	--	110	--	--	115	--	--	--	--	--	--	--	115	110	125	--	--	90	110
Bikovi	>500 kg	SM	135	130	130	--	120	125	130	125	--	120	--	--	115	130	--	--	--	135	130
Jagnjad			--	180	180	160	180	180	200	180	--	160	--	--	180	200	--	--	--	150	180
Jarad			--	--	--	--	--	--	--	--	--	--	--	--	--	--	--	--	--	--	--
Junad	350-480		--	--	135	120	--	115	135	--	--	120	--	--	120	130	180	--	--	--	120
Junice			--	110	110	105	100	110	--	110	--	110	--	--	100	100	--	--	--	120	110
Koze			--	--	--	--	--	--	--	--	--	--	--	--	--	90	--	--	--	--	--
Krave za klanje			--	90	80	--	80	75	85	80	--	70	--	--	80	70	70	--	--	80	80
Ovce			--	100	80	85	75	100	90	--	--	100	--	--	--	--	--	--	--	100	100
Prasad	< 25 kg		--	85	115	90	98	100	100	--	--	110	--	--	100	100	--	--	--	120	100
Telad	80-160 kg	SM	--	200	220	--	--	220	210	200	--	240	--	--	--	240	--	--	--	240	240
Tovljenici I klasa	90-120 kg		90	70	75	55	90	55	60	60	--	65	--	--	65	60	75	--	--	60	60
Tovljenici II klasa	90-120 kg		70	60	70	45	60	50	55	55	--	--	--	--	50	50	70	--	--	55	70
Tovljenici	>120 kg		--	50	65	--	50	45	60	--	--	--	--	--	--	45	60	--	--	55	50
Šilježad			--	140	130	--	--	160	--	--	--	130	--	--	--	140	--	--	--	120	140

(EURO/100kg PC/DW)	BE	BG	CZ	DK	DE	EE	ES	FR	GR	IE	IT	CY	LV	LT	LU	HU	MT	NL	AT	PL	PT	RO	SI	SK	FI	SE	UK	EU		
Junad U2	3115		277.7	329.3	299.3		45.8	355.7	326.0	288.9	357.6			207.7	349.4			324.6	305.6	253.9	390.2		293.1	261.2			291.3	306.1	342.0	
Junad U3	2918		277.4	328.8	295.9		49.3	356.1	312.0	291.2	344.7				345.2			313.9	307.0	253.4	383.4		295.2	267.9		351.0	289.8	303.5	325.6	
Junad R2	277.4		270.9	306.3	293.3		406.8	409.6	288.0	282.0	328.3		181.1	192.1	327.8			288.0	298.9	244.1	379.3		198.8	288.5		328.1	284.0	294.2	321.7	
Junad R3	255.8		269.5	313.9	288.1		404.8	333.8	283.0	282.7	329.8			192.6	304.7			358.3	287.7	299.4	246.6	377.2		199.7	290.1		317.3	288.5	303.1	
Junad O2	234.9		228.5	287.5	295.2		389.1	271.2	263.0	266.8	280.9	280.1	162.6	195.1	280.0	232.8		358.3	258.4	280.7	238.6	368.2		198.2	268.4		266.6	268.0	271.3	270.4
Junad O3	221.2		232.6	282.5	288.4		190.9	376.7	319	258.0	271.7	284.8	172.9	195.8	264.6			358.3	261.4	279.7	241.9	358.9		207.8	268.1		273.5	276.3	275.1	
Junad	280.4		230.9	289.3	298.4		204.8	398.1	345.5	294.3	341.1	280.1	167.6	195.0	334.1	232.8		358.3	281.7	302.0	243.6	377.3		202.0	288.4		267.0	273.7	278.9	285.4
Bikovi R3	2615				265.8					251.0	257.7			194.2					280.4	238.3				212.1	283.6		254.7	273.1	253.7	
Bikovi	2615				265.8					251.0	257.7			194.2					280.4	238.3				212.1	283.6		254.7	273.1	253.7	
Goveda U2										336.0	286.6								332.8									291.1	312	314.1
Goveda U3										336.0	288.2								326.4									312.4	315.4	315.4
Goveda U4										315.0	288.1								308.5									309.4	309.4	303.6
Goveda R3			234.4	312.3	280.3					306.0	282.5				304.0				302.3					192.5	282.4			281.4	304.3	295.1
Goveda R4										289.0	282.9								285.4					192.5	282.4			270.1	304.0	293.0
Goveda O3				300.6	245.4	185.0				266.0	271.3		167.2		268.0				276.9					190.5				273.8	289.1	274.8
Goveda O4			287.9							260.0	272.4								265.5					177.5				264.0	295.1	283.5
Goveda			234.4	300.3	252.3	185.0				290.2	278.8				287.5				310.3					186.3	282.4			272.8	300.3	289.7
Krave R2	258.6							305.0			235.7					177.9	220.1				202.8				199.8			236.4	260.7	260.7
Krave R3	247.0		215.0	275.5	249.3		172.4	188.6	309.0	243.5	239.3				299.8	183.5		253.2	234.4	207.6	244.1		190.7	189.7	200.5		270.4	244.0	262.5	
Krave R4			210.1	263.7	250.7			255.8	293.0	244.5			140.5					246.8	233.7	207.0				187.7	176.8	166.5		248.6	242.7	242.5
Krave O2	228.5		191.1	203.3	222.5	144.6	172.0	155.5	258.0	224.3	205.6		128.8	152.3	251.7	192.7		225.2	203.8	187.4	208.5	149.5	163.7	172.0	207.9		245.9	192.8	211.3	
Krave O3	223.0		168.7	188.4	235.9	144.1	175.6	172.9	263.0	234.2	217.0		128.7	151.0	246.2	190.7		234.1	208.4	196.8	197.7	152.2	168.8	165.3	196.9		255.5	218.1	229.7	
Krave O4	215.6		166.2	193.9	237.9	139.6		146.5	254.0	236.3		130.3	152.5		196.4			237.8	210.0	203.4			163.0	195.4	169.9		168.9	241.7	223.9	
Krave P2	190.3		161.1	162.4	167.9	181.7	135.7		138.1	219.0	183.4	178.8	154.7	145.5	173.8	166.3		189.5	181.5	174.4	163.2	142.0	120.9	135.4	160.0		202.7	157.3	180.8	
Krave P3	179.5		160.3	151.8	201.2	193.5	143.4	109.8	141.1	244.0	225.6	164.4	156.6	155.9	178.4	202.0		212.4	191.2	176.6			152.5	134.6	154.7		158.6	231.4	181.4	
Krave	221.7		164.6	196.3	204.4	226.0	139.7	189.1	165.9	265.0	225.8	171.1	164.7	127.6	149.4	251.3	186.5	220.1	227.3	216.0	196.6	176.9	170.3	181.3	166.2		235.5	204.2	222.7	
Junice U2	326.0				297.6			346.0	390.0	290.5	414.1				349.2			293.5			388.9							297.0	311.6	371.1
Junice U3	306.5		228.0	343.3	293.8			368.2	385.0	292.1	412.7								285.5	220.7			262.4				30.7	34.8	367.5	
Junice R2	262.5		207.9	297.5	294.1			395.0	319.0	328.0	379.3		329.6						267.1	205.1	383.5		272.5	210.5			281.5	308.0	326.5	
Junice R3	247.5		219.2	322.4	286.7			397.5	347.7	329.0	385.6	377.4		177.9	318.2				270.8	206.8			170.2	266.4	200.3		285.8	305.1	307.6	
Junice R4			210.8	318.7	276.0			288.5	307.0	286.7			182.8					235.7	261.3	207.8			185.6	248.9	198.6		270.2	303.1	289.1	
Junice O2			199.4	266.0	228.6	192.3	376.2	284.7	261.0	269.8	234.7		133.0	175.2	273.6	195.8		231.5	193.4	358.5			166.0	243.8	196.4	248.1	255.7	281.0	246.9	
Junice O3			205.2	282.0	235.2	192.2	357.6	289.6	276.0	273.8	245.0	240.6	140.9	177.3	248.2	199.7		231.6	205.3				169.9	245.3	199.9	234.2	267.2	291.5	253.5	
Junice O4			195.2	271.2	237.4	203.1		218.0	269.0	274.7		240.6	150.0	187.2		198.8		227.3	206.1				185.3			214.4	263.3	294.6	272.5	
Junice	288.3		211.2	295.9	285.6	192.9	377.1	338.5	340.4	281.9	387.7	240.6	168.1	176.0	308.6	196.5	293.5	235.7	270.2	205.2	381.0	177.4	260.4	202.7	231.4	270.3	299.4	308.1	308.1	
Poluuke	242.6	215.0	232.1	258.7	255.9	174.9	359.5	315.1	284.0	270.0	324.6	234.5	147.2	178.2	292.6	199.2	298.1	232.0	269.6	217.7	330.0	173.0	251.4	213.0	230.6	261.2	284.3	277.0	277.0	
Promena poslednje nedelje	0.4	-2.2	1.1	0.5	-2.7	-0.6	3.8	-5.8	0.0	-2.5	-0.7	-0.2	5.2	-1.0	-4.3	-9.4		2.5	-3.5	1.6	-2.2	3.1	-1.5	-0.2	2.5	1.6	-1.4		-1.59	



Cene žitarica i stočne hrane

MESEČNI

Cena kukuruza pakovanog u džak u Zaječaru je porasla sa 13 na 14 din/kg, dok je u Somboru pala sa 9.5 na 8.8 din/kg, Subotici sa 12 na 11.5 din/kg i Zrenjaninu sa 11 na 10 din/kg, u odnosu na prošli mesec. U ostalim mestima cena je nepromenjena. Do manjih promena u ceni kukuruza u rinfuri došlo je u Zaječaru, Novom Sadu i Somboru, dok je u silosima njegova ponudu nešto slabija sa dominantnom cenom od 10 din/kg.

Pšenica pakovana u džaku imala je cenu na nivu prošlog meseca, dobru ponudu i prodavala se od 12 din/kg u Smederevu i Pančevu do 16 din/kg u Čačku. U Zaječaru je porasla sa 14 na 15 din./kg, dok je u rinfuznom obliku u Somboru cena pala sa 12.2 na 11.58 din/kg, u odnosu na prošli mesec.

Stočni ječam pakovan u džaku na pijaci imao je dobru ponudu i prodavao se po ceni od 9.5 din/kg u Somboru do 18 din/kg u Čačku, što je cena na nivou prošlog meseca. U Beogradu je cena porasla sa 14 na 15 din/kg.

Lucerkinom senu u balama koje se prodaje na gazdinstvima cena je porasla u Kragujevcu sa 7 na 10 din/kg, Požarevcu sa 6 na 8 din/kg i Zrenjaninu sa 8.5 na 10 din/kg, dok je na pijacama koštalo od 8 do 10 din/kg. Lucerkino brašno je imalo cenu na nivou prošlog meseca. Na području Sremske Mitrovice nema domaćeg lucerkinog brašna, ali je zato u ponudi uvozno.

Sojina sačma imala je cenu na nivou prošlog meseca i ona se kretala od 25 do 40 din/kg.

Što se tiče suncokretove sačme njena cena je pala u Kragujevcu, a porasla u Sremskoj Mitrovici, Kraljevu i Subotici.

NEDELJNI

Do poskupljenja kukuruza došlo je u Kraljevu sa 13.3 na 14.4 din, Kikindi sa 9 na 10.5 i Subotici sa 11.5 na 12 din/kg, u poređenju sa prošlom nedeljom. U ostalim mestima cenu je na nivou prošle nedelje. Kukuruz u rinfuznom obliku imao je slabu ponudu i prodavao se od 9 do 10 din/kg, što je na nivou prošle nedelje. U silosima je imao slabu ponudu sa dominantnom cenom od 10 din/kg.

Nastavljena je dobra ponuda pšenice pakovane u džaku čija je cena na nivou prošle nedelje i prodavala se po ceni od 12 din/kg u Smederevu, Pančevu i Loznici do 16.6 din/kg u Kraljevu, dok je u rinfuznom obliku u Kikindi došlo do poskupljenja za 1 din/kg.

Dominantna cena stočnog ječama pakovanog u džaku na pijaci iznosila je 15 din/kg. U Subotici je cena porasla sa 12 na 15 din/kg. Ponuda u rinfuzi je bila slaba i on se mogao kupiti u Somboru po ceni od 9.2 din/kg.

Lucerkino seno u balama na gazdinstvima prodavalo se po ceni od 7 din/kg u Beogradu, Loznici, Pančevu i Pirotu do 10 u Kragujevcu, Vranju i Zrenjaninu, što je cena na nivou prošle nedelje. U Požarevcu je cena pala sa 9 na 8 din/kg, dok se na pijacama prodavalo po ceni od 8 din/kg u Požarevcu do 10 u Smederevu i Sremskoj Mitrovici. Lucerkino brašno se moglo pazariti po ceni od 19 din/kg u Čačku do 30 din/kg u Pančevu i Loznici.

Do promena u ceni suncokretove sačme došlo je u Kragujevcu gde je porasla sa 12 na 20 din/kg, Smederevu i Novom Sadu sa 14 na 16, i Pančevu sa 25 na 30 din/kg, u odnosu na prošlu nedelju.

Cene žitarica i stočne hrane u Srbiji za period 30.4-6.5.2007. godine

Proizvod	Jed.Mere	Mesto prodaje	Centralna Srbija											Vojvodina								
			Beograd	Obrenovac	Čačak	Kragujevac	Kraljevo	Loznica	Niš	Pirot	Požarevac	Smederevo	Vranje	Zaječar	Kikinda	Novi Sad	Pančevo	Sombor	S.Mitrovica	Subotica	Zrenjanin	
Kukuruz/okrunjen p.s.	Džak 50 kg	Pijaca	11	---	---	14	12	12	12	---	12	11	12	---	---	11	---	10	9	10	12	11
Kukuruz/okrunjen p.s.	Rinfuz	Pijaca	---	---	---	---	---	---	---	---	---	---	---	---	---	---	10	---	9	10	9	---
Kukuruz/okrunjen p.s.	Džak 50 kg	Silos/mlin	---	---	---	---	---	---	---	---	---	---	---	---	---	---	---	---	---	---	---	---
Kukuruz/okrunjen p.s.	Rinfuz	Silos/mlin	---	---	---	---	---	---	---	---	10	---	---	---	---	11	10	10	---	10	---	---
Kukuruz/okrunjen v.s.	Džak 50 kg	Pijaca	---	---	---	13	---	---	---	---	---	---	12	---	---	---	---	---	---	---	---	---
Kukuruz/okrunjen v.s.	Rinfuz	Pijaca	---	---	---	13	---	---	---	---	---	---	---	---	---	---	---	9.5	---	---	---	---
Kukuruz/okrunjen v.s.	Džak 50 kg	Silos/mlin	---	---	---	---	---	14	---	---	---	---	---	---	---	---	---	---	---	---	---	---
Kukuruz/okrunjen v.s.	Rinfuz	Silos/mlin	---	---	---	---	---	---	---	---	---	---	---	---	---	11	---	---	---	10	---	9.23
Kukuruz u klipu	Rinfuz	Pijaca	---	---	---	---	---	---	---	---	---	---	---	---	---	---	---	---	---	---	---	---
Lucerkino seno u balama	Bala/12 do 25kg	Gazdinstvo	7	---	10	---	7	7	8	---	10	---	---	---	---	9	---	7	---	8	---	10
Lucerkino seno u balama	Bala/12 do 25kg	Pijaca	8	---	---	---	9	8	8	---	---	---	---	---	---	---	---	8	9	10	---	---
Lucerkino brašno min.15%prot.	Džak 25 kg.	Maloprodaja	21	---	20	---	30	23	22	22	23	---	---	---	---	---	---	30	13	22	20.0	16
Pšenica	Džak 50 kg	Pijaca	14	---	13	17	12	13	13	---	12	15	---	---	---	---	---	12	11.5	---	---	14
Pšenica	Rinfuz	Pijaca	---	---	13	---	---	---	---	---	---	---	---	---	---	---	12	---	11.2	---	---	---
Pšenica	Rinfuz	Silos/mlin	12	---	---	30	---	---	---	10	9.5	---	---	---	---	12	---	9.5	---	10	---	---
Sojina sačma 44% prot.	Džak 50 kg	Maloprodaja	37	---	28	---	38	33	35	27	30	---	---	---	---	40	33	40	32	30	30	31
Stočni ječam	Rinfuz	Pijaca	---	---	---	---	---	---	---	---	---	---	---	---	---	---	---	---	9.2	---	---	---
Stočni ječam	Džak 50 kg	Pijaca	15	---	---	---	15	15	---	---	12	17	---	---	---	---	---	15	9.5	12	15	---
Stočni ječam	Rinfuz	Silos/mlin	---	---	---	---	---	---	---	---	---	---	---	---	---	---	---	---	---	---	---	---
Stočno brašno	Džak 33 kg	Silos/mlin	12	---	---	---	12	11	13	10	13	13	---	---	---	12	13	10	---	11	---	9.2
Suncokretova sačma 33% prot.	Džak 33 kg	Maloprodaja	17	---	20	17	20	20	21	12	16	---	---	---	---	---	---	---	---	---	---	---

Dominantne cene žitarica i stočne hrane u Srbiji za april 2007. godine

Proizvod	Jedinica mere	Mesto prodaje	Centralna Srbija													Vojvodina				
			Beograd Obrenovac	Čačak	Kragujevac	Kraljevo	Loznica	Niš - Beljin	Pirot	Požarevac	Smederevo	Osiponica	Vranje	Zaječar	Kikinda	Novi Sad	Pančevo	Sombor	S.Mitrovica	Subotica
Kukuruz/okrunjen p.s.	Džak 50 kg	Pijaca	11	12		12.2	11	12		12	10	12	14	10		10	8.83	9	12	10
Kukuruz/okrunjen p.s.	Rinfuz	Pijaca										15			10.0		8.68	9	9	
Kukuruz/okrunjen p.s.	Džak 50 kg	Silos/mlin																		
Kukuruz/okrunjen p.s.	Rinfuz	Silos/mlin									10			9.5		9.5		10		
Kukuruz/okrunjen v.s.	Džak 50 kg	Pijaca			13							12	14.3							
Kukuruz/okrunjen v.s.	Rinfuz	Pijaca			13										10.0		10.0			
Kukuruz/okrunjen v.s.	Džak 50 kg	Silos/mlin							14											
Kukuruz/okrunjen v.s.	Rinfuz	Silos/mlin												10	10.0					9
Kukuruz u kipu	Rinfuz	Pijaca																		
Lucerkino seno u balama	Bala/12 do 25kg	Gazdinstvo	7	10	10		7	8	7	8	9	9	7	9		7		8		10
Lucerkino seno u balama	Bala/12 do 25kg	Pijaca	8	10			9	8		9	10					8	10	9		
Lucerkino brašno min.15%prot.	Džak 25 kg.	Maloprodaja	21	19	20		30	23	22	22	22	25				30	13	22	20.0	16
Pšenica	Džak 50 kg	Pijaca	13	16	13	14	13	13	13	13.0	10.0	15	15			12				14
Pšenica	Rinfuz	Pijaca		16.0	13						10	15	15		12	9.5	11.6			
Pšenica	Rinfuz	Silos/mlin	12.1								10			11	9.5			10		
Sojina sačma 44% prot.	Džak 50 kg	Maloprodaja	37	30	28	30	38	33	35	35	25	35	20	40	33	40	31	30	30	31
Stočni ječam	Rinfuz	Pijaca										12.0				15.0	9			
Stočni ječam	Džak 50 kg	Pijaca	15	18			15	14				12	10				9.5	12	12	
Stočni ječam	Rinfuz	Silos/mlin																		
Stočno brašno	Džak 33 kg	Silos/mlin	11.0	12			12	11	13	10	10	9.3		10	12	10		11		9
Suncokretova sačma 33% prot.	Džak 33 kg	Maloprodaja	17	12	12	17	20	20	21	21	12	21		25	14	25	13	14	15	15

Vrednosti obeležene crvenom bojom označavaju prosečne cene

Evropske cene pšenice i kukuruza

	Cena EUR/tona	Cena Din/tona	Cena EUR/tona	Cena Din/tona
	17 nedelja 2006		17 nedelja 2007	
Milling Wheat (pšenica)				
France				
Rouen	110	8906	154	12468
La Pallice	112	9068	152	12306
* Creil	107	8663	145	11739
Germany				
Hamburg	116	9391	156	12630
Wurzburg	116	–	149	12063
Koln	–	–	160	12954
Dresden	110	8906	148	11982
Denmark				
Copenhagen	156	12630	–	–
Italy				
Milan	–	–	–	–
Bologna	–	–	–	–
Belgium				
Brussels	124	10039.04	159	12873
Spain				
***Barcelona	132	10686.72	185	14977.6
Austria				
Vienna	124	10039	152	12306
Finland				
Nokia	106	8582	132	10687
Maize (kukuruz)				
France				
*Creil	116	9391	149	12063
Bordeaux/Bayonne	121	9796	156	12630
La Pallice	121	9796	146	11820
Germany				
Hamburg	132	10687	173	14006
Italy				
Bologna	–	–	–	–

*FOB - Free on Board

Izvor: AKII

** - Ex-store price

*** - indicates imported grain

The Home Grown Cereals Authority