

3.7.2007.

Vol.4 , Broj 26.

Ministarstvo poljoprivrede ,
 šumarstva i vodoprivrede
 Republike Srbije

Izveštaj pripremio : Institut
 za primenu nauke u poljo-
 privredi










Email:
 office@stips.minpolj.sr.gov.yu

telefon:
 011-
 3616283

26

www.stips.minpolj.sr.gov.yu

ŽIVA STOKA, ŽITARICE I STOČNA HRANA

Nedeljni i mesečni pregled – Govedarstvo		1
Kretanje cena svinja i ovaca na pijacama		2
Cene žive stoke na pijacama u Srbiji		3
Dominantne cene žive stoke za jun		4
Klanične cene žive stoke		5
Cene stoke u EU		6
Kretanje cena žitarica i stočne hrane		7,8
Dominantne cene žitarica i stočne hrane		9
Promet robe na produktnoj berzi u Novom Sadu		10

GOVEDARSTVO

NEDELJNI

Ponuda na stočnoj pijaci u Čačku je izuzetno dobra, prodaja prosečna, a cene se nisu bitnije menjale. U klanicama ovog kraja reporter STIPS-a je evidentirao da su cene i ponuda ostale na nivou prošonedeljnih.

Za razliku od Čačka u Kraljevu su i ponuda i tražnja stoke lošiji u odnosu na prošlu nedelju zbog čega je većina proizvođača svoja grla vrlo brzo natovarila u kamione i vratila kući.

Na Pančevačkoj pijaci žive stoke je evidentiran jako loš promet, a karakteristika za ovu sedmicu je da je bilo mnogo više nakupaca nego proizvođača. U Klanicama je zadovoljavajuća ponuda junadi SM rase, a cene su mirovale.

U Obrenovcu-Beogradu je zbog žetve žita koja je u toku ponuda svih kategorija i rasa goveda bila dosta slabija od uobičajene. Prodaja se odvijala jako slabo zato što je i broj posetilaca bio mali. U poređenju sa predhodnom nedeljom zabeležen je rast cene teladi SM rase za 10 din/kg.

I na ostalim pijacama situacija je bila slična kako u pogledu ponude i tražnje tako i u pogledu cena.

MESEČNI

Na većini stočnih pijaca u Srbiji u proteklom mesecu je nastavljen trend dobre ponude teladi posebno muških grla SM rase koji su se najbolje i prodavali a cena se kretala od 180 do čak 250 dinara za kilogram. Broj grla koji se prodavao i kupaca zainteresovanih za ovu kategoriju goveda je u prve dve nedelje bio mnogo veći u poređenju sa trećom i četvrtom zbog visokih temperatura , otežanog transporta, a sledeći razlog je i početak žetve pšenice i ječma.

Tovne junadi kako u kategoriji do 300 kg tako i one i preko 480 kg telesne mase bio je slabiji, a cene su u zavisnosti od kvalitativnih i rasnih svojstava grla varirala od 110 do 140 din/kg. Loš promet a razlog je ka i kod teladi.

Ponuda kvalitetnih priplodnih grla je uobičajeno slaba i tamo gde se odvijao promet cena se kretala od 700 do 1100 € po grlu.

Prodaja krava za klanje se odvijala na četrnaest stočnih pijaca po ceni koja je varirala u zavisnosti od kvaliteta i rase od 70 do 85 din/kg. Dominantna cena od 80 din/kg je zadržala prošlomesečni nivo.

SVINJARSTVO

Pad cene prasadi kako one do 15 tako i one do 25 kg su karakteristika meseca juna na tržištu svinja. Proizvođači naglašavaju činjenicu da su u poslednje dve nedelje kada je najčešća cena prasadi bila 70 do 80 din/kg, što je niža cena od otkupne cene maline u 2007. godini. Međutim najčešća cena u junu je u zavisnosti od ponude i tražnje i kvaliteta prasadi varirala od 90 do 100 din/kg.

U kategoriji tovljenika telesne mase od 80 do 130 kg dominirao je iznos od 70 din/kg što je u poređenju sa majom porast cene od 5 din/kg, a u poređujući cene sa aprilom rast od 10 din/kg. Ponuda je bila uobičajena za juni mesec dok je potražnja bila prosečna.

Tovljenici preko 130 kg su imali takođe prosečnu prodaju a cena je varirala što je zavisilo prvenstveno od kvaliteta prodavanih grla od minimalnih 50 din/kg u Požarevcu, do maksimalnih 75 din/kg na pijaci žive stoke u Vranju.

Cena po kojoj su se najčešće mogle pazariti krmače za klanje preko 130 kg u junu iznosila je 60 din/kg što ukazuje na činjenicu da je ova kategorija svinja poskupela u poređenju sa predhodnim mesecom.

Zbog radova u polju koji su toku na pijaci žive stoke u Obrenovcu je bila slaba ponuda svinja koje su se prodavale. U poređenju sa predhodnom nedeljom zabeležen je rast cene prasadi i jedne i druge kategorije kao i tovljenika i krmača za klanje u proseku od 5 do 10 din/kg.

Predviđanja klaničara u Vranjskom okrugu o pomeranju cena tovljenika na gore predhodne sedmice se nisu obistinila. Ponuda i potražnja svinja je takođe ostala na prošlonedeljnom nivou.

U Pančevu su reporteri STIPSA evidentirali dobru ponudu prasadi obe kategorije, međutim promet je bio jako loš. Mnogo više nakupaca nego proizvođača. Klaničari su protekle sedmice zadržali iste cene tovljenika I klase. Ponuda je takođe nepromenjena.

U Loznici je izostala ponuda svinja posebno tovljenika, a razlog su visoke temperature i žetva koja je u toku.

Nasuprot lozničkoj stočna pijaca u Čačku beleži dobru ponudu, a cene se nisu bitnije menjale. Jedina promena tj pad evidentirana je kod prasadi i sada je 60 do 80 dinara ali dominira cena od 70 dinara. U klanicama je vršen otkup tovljenika po ceni od 70 din/kg.

OVČARSTVO

Tokom juna meseca ponuda jagnjadi bila je dobra dok je potražnja bila nešto slabija naročito u drugoj polovini meseca što je doprinelo nižim dominantnim cenama u tom periodu. Ipak najčešća cena po kojoj su se jagnjad prodavala u proteklom mesecu iznosila je 200 din/kg kao i u maju.

Trend dosta dobre ponude ovaca zadržao se i u junu, dok je potražnja bila na prosečnom nivou. Dominantna cena bila je 100 din/kg. Kod prodajne cene ovnova za priplod dominirao je iznos od 120 din/kg.

Upoređujući cene dviski i šilježadi, došlo je do promena na mesečnom nivou kako kod dviski koje su u junu najčešće prodavane od 120 do 150 din/kg, tako i kod šilježadi čija je najčešća prodajna cena iznosila 150.

Slabija potražnja jaradi doprinela je padu cene sa majskih od 170 do 180 na junskih 160 din/kg dok je kod koza dominantna cena od 70 din/kg ista kao u maju.

Nastavlja se trend dobre ponude i nešto slabije potražnje jagnjadi što je doprinelo padu cene. Jagnjad su najskuplje prodavane u Pirotu i Vranju (200 din/kg), a najjeftinije u Kragujevcu (130 din/kg). Dominantna cena je sa prošlonedeljnih 180 na 160 din/kg.

Ponuda i potražnja ovaca bila je prosečna a najčešće su se prodavale za 100 din/kg.

Slična situacija evidentirana je što se ponude i tražnje tiče i u kategoriji dviski i šilježadi koje su prodavane u intervalu od 120 do 150 din/kg.

Pad cene je zabeležen i kod ovnova za priplod tako da su najčešće prodavani za 110 din/kg.

Jarad su nuđena na šesnaest pijaca a dominantna cena bila je od 150 do 160 din/kg dok su koze kao i prošle nedelje, najčešće prodavane za 70 din/kg

Cene žive stoke - stočne pijace u Srbiji za period 25.6-1.7.2007. godine

Jedinica mere din/kg	Težina/ uzrast	Rasa	Centralna Srbija											Vojvodina					Dominantna cena Srbija							
			Beograd Obrenovac	Čačak	Kragujevac	Krajevo	Loznica	Niš - Bežin	Pirot	Požarevac	Smederevo	Vranje	Zaječar	Kikinda	Novi Sad	Pančevo	Sombor	S.Mitrovica		Subotica	Zrenjanin					
Dviske	sve		140	150	100	110	140	150	---	---	---	---	---	---	---	---	---	---	---	---	---	---	---	---	140	
Jagnjad	sve		160	150	130	140	160	180	200	200	180	150	200	150	200	150	200	180	180	---	---	---	---	---	160	
Jarići	sve		160	140	130	130	150	150	160	160	160	140	150	120	150	120	170	170	---	---	---	---	---	---	160	
Junad	do 300 kg	HL	---	---	110	---	---	---	---	---	---	---	---	---	---	---	105	---	---	---	---	---	---	---	---	
Junad	do 300 kg	SM	130	---	120	120	---	130	130	115	---	---	130	120	---	---	---	---	---	---	---	---	---	---	130	
Junad	>480 kg	sve	120	125	120	120	---	120	120	---	---	---	120	110	---	---	---	---	---	---	---	---	---	---	120	
Kože	sve		80	---	80	70	90	---	---	---	---	100	70	70	---	---	---	---	---	---	---	---	---	---	70	
Krave za klanje	HL		---	---	---	---	---	---	---	---	---	---	---	---	---	---	---	---	---	---	---	---	---	---	---	
Krave za klanje	SM		80	70	80	80	80	80	80	75	---	---	75	75	---	---	---	---	---	---	---	---	---	---	80	
Krmače za klanje	>130 kg	sve	60	70	55	50	45	---	---	---	50	45	---	65	---	---	---	---	---	---	---	---	---	---	65	
Ovca	sve		110	100	100	80	120	100	90	100	100	100	90	100	100	90	100	90	---	---	---	---	---	---	100	
Ovnovi za priplod	sve		140	120	110	110	150	---	---	---	110	110	120	110	---	---	---	---	---	---	---	---	---	---	---	110
Prasad do 15 kg	sve		90	80	70	---	85	90	110	70	70	70	110	100	---	---	---	---	---	---	---	---	---	---	---	100
Prasad do 25 kg	sve		90	70	70	70	80	80	100	65	65	65	100	100	---	---	---	---	---	---	---	---	---	---	---	100
Priplodne junice	sve		---	---	---	---	---	---	---	---	---	---	---	---	---	---	---	---	---	---	---	---	---	---	---	---
Priplodne krave	HL		---	---	---	---	---	---	---	---	---	---	---	---	---	---	---	---	---	---	---	---	---	---	---	---
Priplodne krave (din/griju)	SM		---	---	---	---	---	---	---	---	---	---	---	130	---	---	---	---	---	---	---	---	---	---	---	---
Šilježad	sve		140	---	120	120	145	150	---	---	150	130	---	120	---	---	---	---	---	---	---	---	---	---	---	120
Telad	80-160 kg	HL	200	---	180	---	---	---	---	---	---	---	---	---	---	---	---	---	---	---	---	---	---	---	---	200
Telad	80-160 kg	SM	240	220	240	230	240	230	190	200	200	---	210	220	---	---	---	---	---	---	---	---	---	---	---	240
Tovljenici	80-130 kg	sve	70	70	70	70	---	70	---	65	60	90	80	80	---	---	---	---	---	---	---	---	---	---	---	70
Tovljenici	>130 kg	sve	65	70	55	60	---	60	---	50	50	80	70	70	---	---	---	---	---	---	---	---	---	---	---	60

Klanične cene žive stoke u Srbiji po okruzima za period 25.6-1.7.2007. godine

Jedinica mere din/kg	Težina/ uzrast	Rasa	Grad Beograd	Braničevski	Jablanički, Pcinjski	Južno - bački	Južno - banatski	Mačvanski, Kolubarski	Nišavski, Toplički	Podunavski	Rasinski	Raški	Severno - bački	Severno-banatski	Srednj-banatski	Sremski	Zajčarski, Borski	Zapadno - bački	Zlatiborski, Moravicki	Šumadijski, Pomoravski	Dominantna cena Srbija	
Bikovi	>500 kg	HF	--	110	--	--	115	--	--	--	--	--	--	90	105	--	--	--	--	90	90	90
Bikovi	>500 kg	SM	120	130	125	--	120	115	130	130	--	115	--	120	125	120	120	--	120	120	120	120
Jagnjad			--	180	200	160	180	160	180	--	--	130	--	180	180	150	150	--	160	130	130	180
Jarad			--	--	--	--	--	--	--	--	--	--	--	--	--	--	--	--	--	--	--	--
Junad	350-480		--	--	130	110	--	115	125	--	--	120	--	120	120	125	125	--	125	--	--	125
Junice			110	110	100	105	100	105	--	--	--	100	--	--	--	105	--	--	120	120	120	100
Koze			--	--	--	--	--	--	--	--	--	--	--	--	--	65	--	--	--	--	--	--
Krave za klanje			80	80	75	--	80	75	80	80	--	80	--	80	80	80	70	--	70	80	80	80
Ovce			--	100	80	85	70	100	90	100	--	100	--	--	--	90	--	--	--	100	100	100
Prasad	< 25 kg		110	80	100	90	90	80	70	70	--	55	--	100	100	100	--	--	80	70	80	80
Telad	80-160 kg	SM	--	200	215	--	--	75	220	--	--	220	--	--	--	230	120	--	220	240	220	220
Tovljenici I klasa	90-120 kg		90	70	75	80	85	--	70	65	--	60	--	75	80	80	75	--	70	55	70	70
Tovljenici II klasa	90-120 kg		--	65	70	66	75	65	60	55	--	50	--	60	70	70	--	--	--	50	65	65
Tovljenici	>120 kg		--	50	65	--	65	55	60	50	--	45	--	50	65	65	--	--	--	50	50	50
Šiježad			--	120	130	--	--	150	--	--	--	110	--	--	--	130	--	--	--	110	110	130

COMMISSION EUROPEENNE

Direction générale de l'Agriculture

D2. Viandes bovine, porcine, ovine et aviculture

CENE STOKE ZA KLANJE U EU

CENE NA TRŽIŠTU ZEMLJE ČLANICE

PRIX DE MARCHÉ - ETATS MEMBRES
MARKET PRICES - MEMBER STATES

Datum

od : 18.06.07

do : 24.06.07

(EURO)/100kg PC/DW)	BE	BG	CZ	DK	DE	EE	GR	ES	FR	IE	IT	CY	LV	LT	LU	HU	MT	NL	AT	PL	PT	RO	SI	SK	FI	SE	UK	EU	Promena poslednji	
Junad U2	299.2	266.3	307.1	272.0	411.1	328.8	305.0	284.9	350.8	218.8	329.4	218.8	329.4	218.8	329.4	305.0	286.0	240.5	359.0	212.4	278.2	254.5	271.8	296.0	325.4	0.95				
Junad U3	277.9	257.7	307.0	268.8	416.2	321.3	292.0	286.0	340.2	213.4	330.1	213.4	330.1	213.4	330.1	286.1	286.6	237.8	353.4	282.1	272.3	295.0	305.4	305.4	-3.64					
Junad R2	271.2	258.5	290.8	267.3	255.1	409.0	371.5	268.0	278.3	182.5	192.3	287.3	239.5	182.5	192.3	270.6	278.2	232.8	346.2	197.1	277.6	257.7	308.7	283.6	302.8	2.70				
Junad R3	246.1	256.9	292.8	262.6	254.2	404.0	302.9	263.0	280.4	184.6	193.3	275.6	238.0	184.6	193.3	266.0	280.8	232.5	343.1	202.4	280.2	245.0	307.6	264.2	287.3	282.9	-3.40			
Junad O2	229.3	237.8	242.6	286.7	235.5	198.7	380.7	245.2	236.0	163.4	193.3	260.8	242.1	163.4	193.3	258.3	252.8	258.1	225.2	336.4	189.6	259.7	245.4	269.5	251.3	265.5	253.1	-2.79		
Junad O3	212.9	235.2	247.0	267.7	234.6	185.6	386.7	280.8	231.0	166.9	194.9	246.8	233.4	166.9	194.9	234.4	258.3	254.4	262.4	329.1	195.8	260.7	274.5	254.7	270.8	252.5	-1.38			
Junad	273.3	236.8	255.3	281.5	256.5	199.6	396.2	344.8	273.6	279.3	331.7	279.3	310.5	279.3	310.5	240.2	358.3	288.0	281.8	228.6	345.2	201.6	275.9	252.6	274.1	257.9	279.0	290.0	-1.25	
Bikovi R3	242.9	239.8	239.8	239.8	236.0	233.3	236.0	233.3	236.0	233.3	236.0	233.3	236.0	233.3	236.0	233.3	236.0	233.3	236.0	233.3	236.0	233.3	236.0	233.3	236.0	233.3	236.0	233.3	236.0	6.10
Bikovi	242.9	239.8	239.8	239.8	236.0	233.3	236.0	233.3	236.0	233.3	236.0	233.3	236.0	233.3	236.0	233.3	236.0	233.3	236.0	233.3	236.0	233.3	236.0	233.3	236.0	233.3	236.0	233.3	236.0	6.10
Goveda U2																														134
Goveda U3																														-0.92
Goveda U4																														0.95
Goveda R3																														134
Goveda R4																														0.51
Goveda O3																														0.75
Goveda O4																														-0.58
Goveda																														0.49
Krave R2	257.4																													-1.34
Krave R3	245.5	210.1	259.8	244.8	182.5	193.3	308.0	237.4	210.4	228.2	210.4	228.2	210.4	228.2	210.4	228.2	210.4	228.2	210.4	228.2	210.4	228.2	210.4	228.2	210.4	228.2	210.4	228.2	210.4	-0.10
Krave R4		204.7	249.2	244.7		250.7	292.0	238.1																						0.22
Krave O2	226.5	186.1	227.0	220.4	140.0	174.9	173.7	254.0	217.3	200.7	200.7	200.7	200.7	134.6	154.5	145.5	197.9	207.9	179.9	201.2	154.0	162.6	182.5	182.5	182.5	208.0	208.0	208.0	0.80	
Krave O3	220.0	168.7	181.3	225.9	230.3	186.1	181.4	182.3	259.0	228.1	210.4	210.4	210.4	145.9	152.8	244.0	201.4	235.4	210.2	190.0	185.9	159.6	167.2	182.9	182.9	209.4	225.6	225.6	0.82	
Krave O4	210.7	184.5	224.3	234.6	134.0	153.9	250.0	231.2						151.7	158.2	201.2	197.4	240.7	219.9	197.4	178.0	169.0	169.6	171.9	171.9	215.4	218.0	218.0	149	
Krave P2	189.5	177.2	166.1	168.6	177.3	131.7	124.0	138.7	210.0	188.6	189.4	189.4	189.4	142.2	156.9	175.0	166.0	192.9	197.9	167.6	169.6	144.9	125.8	143.1	163.7	177.9	176.6	176.6	0.14	
Krave P3	179.5	163.6	154.9	189.9	189.9	132.3	90.9	160.3	235.0	222.8	184.1	184.1	184.1	130.6	162.1	240.0	178.9	241.1	198.7	178.7	178.7	150.9	133.0	155.4	168.8	207.4	204.9	204.9	0.45	
Krave	219.9	172.7	187.7	194.7	222.6	163.6	166.7	176.2	259.2	224.2	210.4	210.4	210.4	140.6	157.4	250.3	187.9	228.7	219.7	187.8	178.3	152.7	164.7	181.0	166.4	208.0	203.1	217.9	0.53	
Junice U2	321.0	318.7	292.3	292.3	329.9	388.0	290.8	413.3																						-2.14
Junice U3	304.5	334.1	286.2		353.3	385.0	291.6	394.2																						-0.56
Junice R2	257.0	211.7	282.0	286.0	257.5	297.7	327.0	282.0	389.3																					-2.74
Junice R3	242.0	215.0	316.4	278.0	215.1	403.9	339.8	328.0	284.6	377.5																				-1.22
Junice R4		212.5	324.5	270.7		261.4	306.0	284.7																						0.09
Junice O2		197.6	255.6	223.5	201.5	380.8	266.0	268.2	233.7																					-0.62
Junice O3		205.0	266.0	233.9	182.5	379.7	267.3	277.0	273.5	236.5																				0.80
Junice O4		194.3	267.7	232.2	179.3	230.6	270.0	272.1	239.9	272.1																				0.80
Junice	281.3	207.8	288.1	259.6	193.2	384.3	323.3	341.9	280.6	385.4	239.9	144.8	176.6	307.3	241.9	293.5	225.5	267.5	202.8	352.1	191.6	243.7	202.9	232.1	242.6	292.4	304.1	-0.66		
Poluuke	238.6	221.1	219.8	246.4	242.6	171.1	358.4	294.7	275.2	266.3	315.9	233.1	154.3	178.8	286.6	204.6	296.0	231.3	261.1	209.3	306.2	169.0	241.9	209.7	232.2	237.7	273.1	266.6	-0.18	
Promena poslednje nedelje	-0.7	211	-10	-13	-2.1	-13	13	-18	0.1	0.6	14	-0.1	5.1	0.3	1.1	5.6	-12	-3.0	2.3	-7.1	119	3.7	-0.6	-0.1	-4.9	0.8	-0.18			



Cene žitarica i stočne hrane

Protekle nedelje se kukuruz prirodno sušen u rinfuznom obliku u silosima prodavao se po dominantnoj ceni od 11 din/kg. Na pijacama je najčešća cena bila 10 din/kg, što je cena na nivou prošle nedelje.

Cena kukuruza upakovanog u džakove od 50 kg je na pijacama varirala od 11 din/kg u Somboru do 14,4 din/kg u Kraljevu.

Ponuda pšenice, pakovane u džakove od 50 kg bila je dobra ponudu na pijacama i prodavala se po dominantnoj ceni od 13 din/kg, dok je u rinfuznom

obliku na pijacama koštala 12 din/kg, a u silosima 11 din/kg.

Stočni ječam pakovan u džaku se na pijacama prodavao po ceni od 11 din/kg u Novom Sadu do 20 din/kg u Kraljevu.

Lucerkino seno u balama se na gazdinstvima prodavalo po ceni od 6 din/kg u Požarevcu i Sremskoj Mitrovici do 10 u Vranju i Kragujevcu. U Sremskoj Mitrovici je cena pala sa 8 na 6 din/kg. Na pijacama je seno koštalo 6 din/kg u Požarevcu i 10 u Čačku i Zrenjaninu.

Sojina sačma je zadržala cenu, ponudu i tražnju kao i prošle nedelje.

Izveštaj Tima za praćenje žetve 2007.

Institut za primenu nauke u poljoprivredi: Žetva ječma je pri kraju u Vojvodini. Na području Republike Srbije pšenica je požnjevena na 392.647 ha (63,4%), a ostvaren je prosečan prinos zrna od 3,67 t/ha. U Vojvodini je požnjeveno 241.328 ha ili (75,8%) sa prinosom od 3,93 t/ha. U Centralnoj Srbiji požnjevena je površina od 151.319 ha (50,7%) sa prinosom od 3,26 t/ha.

Na području Republike Srbije ječam je požnjeven na 85.623 ha (74%), a ostvaren je prosečan prinos zrna od 3,43 t/ha. U Vojvodini je požnjeveno 44.247 ha (90,4%) sa prinosom od 3,84 t/ha. U Centralnoj Srbiji požnjeveno je površina od 40.716 ha (61,6%) sa prinosom od 3,04 t/ha.

Poljoprivredni fakultet, Novi Sad - Preporuke u vezi stanja useva pšenice i žetve: Stanje useva pšenice je jako šaroliko, od pleglog useva, do retkog i izuzetno niskog. U oba ova ekstremna slučaja treba obaviti nižu kosidbu (ispod 15 cm). To se može ostvariti tako što na savremenim kombajnama obavezno koris-

titmo plivajući sistem hedera koji omogućava automatsko kopiranje terena i do 18° bočnog nagiba, a kod starih kombajna ugraditi vizuelni davač visine kose u odnosu na zemlju. U pleglog usevu na kosioni uređaj obavezno montirati podizače pleglog useva. Vitlo izbaciti maksimalno napred, povećati mu broj obrtaja, lopatice iskositi nazad ka kosi i spuštati vitlo da pikap prsti zahvataju i podižu plegli usev. Ako je moguće izabrati pravac kosidbe popreko ili koso u odnosu na pravac plegnuća. Kombajnom se kretati sporije za 20-50 % u odnosu na neplegnut usev, stim da obodna brzina vitla bude 30-50 % veća od brzine kretanja kombajna.

Poljoprivredna inspekcija za kvalitet prehrambenih proizvoda biljnog porekla: Inspektori su organizovali svoje redovne kontrole na otkupnim mestima. Institut za prehrambene tehnologije: Do sada požnjevena pšenica je uglavnom suva, tj. samo oko 6% uzoraka ima sadržaj vlage veći od 15%, tako da je nije potrebno dosušivati. Vrednosti hektolitarske mase su velike, i u proseku se kreću oko 80,0 kg

Cene žitarica i stočne hrane u Srbiji za period 25.6-1.7.2007. godine

Proizvod	Jed.Mere	Mesto prodaje	Centralna Srbija											Vojvodina									
			Beograd	Obrenovac	Čačak	Kragujevac	Kraljevo	Loznica	Niš	Pirot	Požarevac	Smederevo	Vranje	Zaječar	Kikinda	Novi Sad	Pančevo	Sombor	S.Mitrovica	Subotica	Zrenjanin		
Kukuruz/okrunjen p.s.	Džak 50 kg	Pijaca	13	14	--	14	--	13	15	15	--	13	12	12	--	12	12	13	11	13	13	12	13
Kukuruz/okrunjen p.s.	Rinfuz	Pijaca	--	--	--	--	--	--	--	--	--	--	--	--	--	11	--	10.5	12	10	--	--	--
Kukuruz/okrunjen p.s.	Džak 50 kg	Silos/mlin	--	--	--	--	--	--	--	--	--	--	--	--	--	--	--	--	--	--	--	--	--
Kukuruz/okrunjen p.s.	Rinfuz	Silos/mlin	--	--	--	--	--	--	--	--	--	11	--	--	--	11	--	--	--	--	--	--	--
Kukuruz/okrunjen v.s.	Džak 50 kg	Pijaca	--	--	14	--	--	--	--	--	--	--	12	--	--	--	--	--	--	--	--	--	--
Kukuruz/okrunjen v.s.	Rinfuz	Pijaca	--	--	13	--	--	--	--	--	--	--	--	--	--	11.5	--	--	--	--	--	--	--
Kukuruz/okrunjen v.s.	Džak 50 kg	Silos/mlin	--	--	--	--	15	--	--	--	--	--	--	--	--	--	--	--	--	--	--	--	--
Kukuruz/okrunjen v.s.	Rinfuz	Silos/mlin	--	--	--	--	--	--	--	--	--	--	--	--	--	--	--	--	--	--	--	--	11
Kukuruz u klip	Rinfuz	Pijaca	--	--	--	--	--	--	--	--	--	--	--	--	--	--	--	--	--	--	--	--	--
Lucerkino seno u balama	Bala/12 do 25kg	Gazdinstvo	7	--	10	--	7	--	8	8	6	6	7	10	--	8	--	7	--	6	--	--	8
Lucerkino seno u balama	Bala/12 do 25kg	Pijaca	8	10	--	--	9	--	8	8	6	9	9	--	--	--	8	9	7	7	--	--	10
Lucerkino brašno min.15%prot.	Džak 25 kg.	Maloprodaja	21	19	25	--	30	22	22	24	22	23	23	--	--	--	30	13	21	21	--	--	16
Pšenica	Džak 50 kg	Pijaca	14	18	14	17	14	13	13	13	--	13	15	--	--	--	12	12	11	11	--	--	13
Pšenica	Rinfuz	Pijaca	12	--	13	--	--	--	--	--	--	--	--	--	--	--	11	12.5	--	--	9.5	--	--
Pšenica	Rinfuz	Silos/mlin	--	--	--	--	--	--	--	--	11	10	--	--	--	11	11	11	--	11	--	--	--
Sojina sačma 44% prot.	Džak 50 kg	Maloprodaja	37	30	30	30	38	33	33	33	30	30	30	--	--	40	36	40	33	30	30	32	31
Stočni ječam	Rinfuz	Pijaca	--	--	--	--	--	--	--	--	--	--	--	--	--	--	15	11	11	12	10	--	--
Stočni ječam	Džak 50 kg	Pijaca	15	18	--	20	--	13	--	--	--	13	17	--	--	--	11	--	--	12	12	12	12
Stočni ječam	Rinfuz	Silos/mlin	--	--	--	--	--	--	--	--	--	--	--	--	--	--	--	--	--	--	--	--	--
Stočno brašno	Džak 33 kg	Silos/mlin	13	12	--	--	13	13	16	16	16	13	13	--	--	14	14	13	--	--	--	--	9
Suncokretova sačma 33% prot.	Džak 33 kg	Maloprodaja	17	18	19	20	20	18	18	21	20	16	16	--	--	25	18	25	14	17	18	18	15

Dominantne cene žitarica i stočne hrane u Srbiji za juni 2007. godine

Proizvod	Jedinica mere	Mesto prodaje	Centralna Srbija												Vojvodina						
			Beograd	Obrenovac	Čačak	Kragujevac	Kraljevo	Loznica	Nis - Beljin	Piroć	Požarevac	Smederevo	Vranje	Zajčar	Kikinda	Novi Sad	Pančevo	Sombor	S.Mitrovica	Subotica	Zrenjanin
Kukuruz/okrunjen p.s.	Džak 50 kg	Pijaca	13	14	14.4	13	15	13	15	13	12	12	12	11	12	13	11	13	13	12	13
Kukuruz/okrunjen p.s.	Rinfuz	Pijaca													11		11	11	12	11	
Kukuruz/okrunjen p.s.	Džak 50 kg	Silos/mlin																			
Kukuruz/okrunjen p.s.	Rinfuz	Silos/mlin									11			11		11.0					
Kukuruz/okrunjen v.s.	Džak 50 kg	Pijaca			14							12									
Kukuruz/okrunjen v.s.	Rinfuz	Pijaca			13.0												11.5				
Kukuruz/okrunjen v.s.	Džak 50 kg	Silos/mlin							15												
Kukuruz/okrunjen v.s.	Rinfuz	Silos/mlin																			11
Kukuruz u klip	Rinfuz	Pijaca																			
Lucerkino seno u balama	Bala/12 do 25kg	Gazdinstvo	7		10		7	6	7	7	10			8		7			8		8
Lucerkino seno u balama	Bala/12 do 25kg	Pijaca	8	10			8	6	9							8	9	10	8		10
Lucerkino brašno min. 15%prot.	Džak 25 kg.	Maloprodaja	21	19	25		22	22	23							30	13	21	20		16
Pšenica	Džak 50 kg	Pijaca	14	18	14	16.6	15	13	13		15					12		11			13
Pšenica	Rinfuz	Pijaca			13												12.5				
Pšenica	Rinfuz	Silos/mlin						11	9.5					11	8						
Sojina sačna 44% prot.	Džak 50 kg	Maloprodaja	37	30	30	30	33	30	31					40	35	40	33	30	31.5		31
Stočni ječam	Rinfuz	Pijaca															10	12			
Stočni ječam	Džak 50 kg	Pijaca	15		17		15				17				11		10.5	12	12		12
Stočni ječam	Rinfuz	Silos/mlin																			
Stočno brašno	Džak 33 kg	Silos/mlin	13	12			12	13	16	16	13			14	14	10					9.2
Suncokretova sačna 33% prot.	Džak 33 kg	Maloprodaja	17	18	19	19.5	20	18	21	20	16			25	18	25	13	17	18		15

Promet robe na produktnoj berzi u Novom Sadu od 25. do 29. juna 2007. godine

Na Produktnoj berzi u Novom Sadu nastavljen je dalji rast prometa, kako količinski (7.85%), tako i vrednosno (14.79%) u odnosu na prethodnu nedelju.

I ova nedelja donosi najveći obim prometa, kako količinski tako i vrednosno, u trgovanju pšenicom, pre svega roda 2007. Nastavljen je dalji rast cene. Početkom nedelje ona se kretala na nivou 11.99 din/kg sa PDV-om(11.10 din/kg bez PDV-a), da bi krajem nedelje dostigla cenu 12,64 din/kg sa PDV-om(11,70 din/kg bez PDV-a). Ovone-deljna ponderisana cena iznosi 12,43 din/kg sa PDV-om, što je rast od 10,73% u odnosu na prošlonedeljnu ponderisanu cenu.

Pšenicom prošlogodišnjeg roda se početkom nedelje trgovalo po jedinstvenoj ceni od 12.42 din/kg sa PDV-om, t.j. 11,50 din/kg bez PDV-a i to u količini od 200 tona.

S obzirom da trgovanje pšenicom roda 2006., polako, ali sigurno jenjava, u grafikonu koji sledi je dat prikaz kretanja nedeljne ponderisane cene za promptnu isporuku od početka trgovanja pa do današnjeg dana.

Kukuruz, i ove nedelje beleži rast cene, ali i značajan rast obima prometa u odnosu na prethodnu nedelju. Zaključena cena se kretala od 11,88 -12,42 din/kg sa PDV-om, odnosno 11,00-11,50 din/kg bez PDV-a. I ponderisana nedeljna cena beleži dalji rast, koji je ove nedelje iznosio 5,00% u odnosu na prethodnu nedelju.

Od tzv. ostalih roba izdvajamo trgovanje stočnim ječmom (11.66 din/kg sa PDV-om) i zrnom soje (22,46 din/kg sa PDV-om).

Ukupan obim prometa u protekloj nedelji je iznosio 3.570 tona, što vrednosno iskazano iznosi 44.295.300,00 dinara.

Obim i struktura prometa u protekloj nedelji dati su u tabeli:

roba	ponuđena količina (tona)	cena ponude din/kg sa PDV-om	zaključena količina (tona)	zaključena cena din/kg sa PDV-om
kukuruz, prirodno suv, rod 2006., rinfuz,	929	11.88-12.42	802	11.88-12.42
pšenica, rod 2006., JUS kvalitet, rinfuz	450	12.31-12.42	200	12.42
pšenica, merkantilna, JUS kvalitet, rod 2007., rinfuz	3.653	11.99-12.96	2.413	11.99-12.64
pšenične mekinje	100	11.21	30	11.21
stočni ječam, rod 2007., rinfuz	50	11.66	50	11.66
tritikale	50	11.34	50	11.34
soja, zrno	25	22.46	25	22.46
NPK 15:15:15, pakovanje 50/1, poreklo domaće	100	23.76	-	-
sojina pogača	50	24.30	-	-
suncokretova sačma	150	15.10	-	-