

08.01.2008.

Vol.5 , Broj 01.

Ministarstvo poljoprivrede ,
šumarstva i vodoprivrede
Republike Srbije

Izveštaj pripremio : Institut
za primenu nauke u poljo-
privredi









Email:
office@stips.minpolj.sr.gov.yu

telefon:
011-
3616283

01

www.stips.minpolj.sr.gov.yu

ŽIVA STOKA, ŽITARICE I STOČNA HRANA

Nedeljni i mesečni pregled – Govedarstvo		1
Situacija na tržištu svinja i ovaca		2
Cene žive stoke na pijacama u Srbiji		3
Dominantne cene žive stoke u decembru		4
Klanične cene žive stoke		5
Cene stoke u EU		6
Kretanje cena žitararica i stočne hrane		7,8
Dominantne cene žitarica i stočne hrane		9

GOVEDARSTVO

MESEČNI

Ponuda goveda u decembru je bila prosečna, ali je prodaja bila slaba prvenstveno teladi do 160 kg telesne mase kako SM tako i HF rase. Slična je situacija u pogledu tražnje i u kategoriji junadi kako onih do 300 tako i onih preko 480 kg.

Dominantna cena teladi SM rase u proteklom mesecu je bila 200 din/kg na većini stočnih pijaca a varirala je od 170 do 250 din/kg.

Promet teladi HF rase se je bio jako slab i cena po kojoj su se mogli pazariti bila je jako šarenolika i zavisila je od obima ponude i kvaliteta. Kretala se od 150 do 240 din/kg.

Nastavljen je trend slabe prodaje junadi telesne mase do 300 kg. Cena ove kategorije goveda je varirala od 110 do 130 dinara, ali se najčešća prodaja ostvarivala po ceni od 125 din/kg.

Prodaja tovne junadi SM rase preko 480 kg se odvijala na trinaest pijaca žive stoke, a u odnosu na novembar je dominantna cena ostala nepromenjena i iznosila je 120 din/kg.

U kategoriji krava za klanje kako HF tako i SM rase nije bilo promena u pogledu cena pa je dominirao iznos od 80 din/kg.

NEDELJNI

Na pijaci žive stoke u Pančevu je protekle nedelje bila slaba prodaja, a razlog su jako niske temperature. U Klanicama su u odnosu na prošlu nedelju cene nepromenjene.

U Loznici su na stočnoj pijaci cene goveda u odnosu na prethodnu sedmicu u blagom porastu. Ponuda i tražnja su na prošlonedeljnom nivou. U klanicama lozničkog kraja nije bilo promena.

Na Obrenovačkoj pijaci žive stoke je evidentirano blago poskupljenje teladi SM rase telesne mase do 160 kg uz napomenu da je i dalje nastavljen trend slabe prodaje. Kod ostalih kategorija govede situacija nepromenjena u poređenju sa predhodnom sedmicom.

Primetno je manja ponuda goveda i na pijaci žive stoke u Vranju, a nema ni puno zainteresovanih kupaca. Oni koji su planirali oni su i završili kupovinu još pre nove godine. Cene su ostale na prošlonedeljnom nivou.

Prema izveštajima reportera STIPS-a na ostalim pijacama u Srbiji je situacija u pogledu ponude i tražnje slična prošlonedeljnoj, a ni u klanicama nije bilo značajnijih promena.

SVINJARSTVO

Trend dobre ponude svih kategorija svinja iz novembra nastavljen je i u decembru, na većini pijaca žve stoke u Srbiji. Iako je period božićnog posta nastavljen je trend dobre prodaje kako tovljenika i krmača za klanje tako i prasadi.

U pogledu cena prasadi, bilo je blagih variranja iz nedelje u nedelju pa je u kategoriji do 15 kg u zavisnosti od obima ponude i kvaliteta varirala od 80 do 120 din/kg. Slična je situacija i kod prasadi od 25 kg i cena se kretala od 75 din/kg u Požarevcu do 110 u Pančevu i Zrenjaninu.

Tovljenici od 80 do 130 kg su se prodavali od 80 do 110 din/kg ali je dominirao iznos od 85 din/kg.

U kategoriji tovljenika preko 130 kg telesne mase najčešća prodajna cena je iznosila 75 din/kg, a varirala je od minimalnih 70 do maksimalnih 100 din/kg.

Krmače za klanje su se tokom proteklog meseca mogle pazariti na trinaest pijaca žive stoke, a postignuta je dominantna cena od 70 din/kg.

Na pijaci žive stoke u Kragujevcu predhodne sedmice nije došlo do promena cena u odnosu na prošlu sedmicu. Ponuda svinja je uprkos hladnom vremenu i dalje dobra. Znatno je bolja prodaja prasadi zbog predstojećeg Božića, dok je promet ostalih kategorija svinja slabiji.

U Pančevu je ponuda svinja posebno prasadi bila jako dobra ali je promet bio nešto slabiji u odnosu na predhodnu sedmicu, a razlog su veoma niske temperature i slaba poseta kupaca na pijaci. U klanicama je situacija identična prošlonedeljnoj.

Blagi porast cena prasadi na stočnoj pijaci u Obrenovcu (110 do 120 din/kg), a razlog je povećana potražnja zbog Božića.

I u Loznici je došlo do porasta cena na stočnoj pijaci, pa se prasad prodavala po ceni od 90 do 100 din/kg u zavisnosti od težine i kvaliteta.

U poređenju sa prošlom sedmicom na ostalim pijacama je situacija je približno ista kako u pogledu cena tako i u pogledu ponude i tražnje.

OVČARSTVO

Na tržištu ovaca i koza nisu zabeležene značajnije promene u pogledu ponude i tražnje proteklog meseca u odnosu na novembar.

Takođe su i dominantne cene većine kategorija kako ovaca tako i koza uglavnom nepromenjene.

Kao i tokom novembra jagnjad su najčešće prodavana za 170 din/kg.

Dominantna cena ovaca je iznosila 90 din/kg, dviski 130, šilježadi 120 din/kg.

Cena ovnova za priplod je varirala od 110 do 120 din/kg, u zavisnosti od kvaliteta grla.

Jarad su se proteklog meseca najčešće prodavala za 140, dok su koze prodavane po dominantnoj ceni od 80 din/kg.

Prve nedelje 2008.godine ponuda i potražnja svih kategorija ovaca i koza bila je slabija zbog novogodišnjih praznika i vrlo hladnog vremena.

Jagnjad su se najskuplje prodavala u Pirotu po ceni od 240 din/kg, a najjeftinije u Loznici i Smederevu po ceni od 160 dinara za kilogram žive mere. Dominantna cena bila je 180 din/kg.

Ovce su se najčešće prodavale za 90 dviske i šilježad za 130 din/kg, a ovnovi za priplod po ceni od 110 din/kg.

Ponuda i potražnja koza i jaradi takođe je bila nešto slabija.

Prodajna cena koza bila je od 70 do 80 din/kg, dok je dominantna cena po kojoj su se mogla pazariti jarad iznosila 140 din/kg.

Klanične cene žive stoke u Srbiji po okruzima za period 31.12.2007.-6.1.2008. godine

Jedinica mere din/kg	Težina/ uzrast	Rasa	Grad Beograd	Braničevski	Jablanički, Pcinjski	Južno - bački	Južno - banatski	Mačvanski, Kolubarski	Nišavski, Toplički	Podunavski	Rasinski	Raški	Severno - bački	Severno-banatski	Srednj-banatski	Sremski	Zajčarski, Borski	Zapadno - bački	Zlatiborski, Moravski	Šumadijski, Pomoravski	Dominantna cena Srbija		
Bikovi	>500 kg	HF	120	110	--	--	105	--	--	--	--	--	--	--	--	100	115	--	--	--	110	110	
Bikovi	>500 kg	SM	125	130	120	--	115	105	120	130	--	115	--	--	--	120	--	--	--	--	120	120	
Jagnjad			--	180	170	160	160	150	240	150	--	160	--	--	--	170	180	--	--	--	170	170	
Jarad			--	--	--	--	--	--	--	--	--	--	--	--	--	130	--	--	--	--	--	--	--
Junad	350-480		--	--	125	110	--	100	125	110	--	110	--	--	--	110	125	--	--	--	--	110	
Junice			--	130	100	105	95	100	--	--	--	100	--	--	--	110	--	--	--	--	100	100	
Koze			--	--	--	--	--	--	--	--	--	--	--	--	--	65	--	--	--	--	--	--	--
Krave za klanje			85	80	70	--	80	75	70	80	--	70	--	--	--	105	75	--	--	--	85	80	
Ovce			--	95	80	85	75	100	80	100	--	100	--	--	--	80	--	--	--	--	110	80	
Prasad	< 25 kg		--	110	95	85	90	90	--	110	--	110	--	--	--	90	--	--	--	--	110	110	
Telad	80-160 kg	SM	--	200	190	--	--	200	170	--	--	200	--	--	--	180	180	--	--	--	200	200	
Tovljenici I klasa	90-120 kg		105	95	90	85	100	85	90	90	--	80	--	--	--	90	90	--	--	--	90	90	
Tovljenici II klasa	90-120 kg		95	80	80	--	82	70	80	75	--	70	--	--	--	80	85	--	--	--	80	80	
Tovljenici	>120 kg		85	70	75	68	74	60	--	65	--	60	--	--	--	75	--	--	--	--	75	75	
Šiježad			--	130	130	--	--	140	--	--	--	120	--	--	--	120	--	--	--	--	130	130	

COMMISSION EUROPEENNE

Direction générale de l'Agriculture

Dz. Viandes bovine, porcine, ovine et aviculture

CENE STOKE ZA KLANJE U EU

CENE NA TRŽIŠTU ZEMLJE ČLANICE
PRIX DE MARCHÉ - ETATS MEMBRES
MARKET PRICES - MEMBER STATES

Datum

od: 17.12.07

do: 23.12.07

(EURO/100kg PC/D/W)	BE	BG	CZ	DK	DE	EE	GR	ES	FR	IE	IT	CY	LV	LT	LU	HU	MT	NL	AT	PL	PT	RO	SI	SK	FI	SE	UK	EU	Promena poslednji							
Junad U2	316.8	282.2	314.7	325.5	412.1	336.3	350.0	285.0	370.1	339.7	325.0	254.5	349.8	290.1	251.1	287.7	286.7	350.9	2.35																	
Junad U3	294.1	282.9	323.8	322.4	416.6	322.7	336.0	286.9	362.8	327.0	326.2	264.2	347.4	290.1	254.9	291.7	286.3	332.4	2.34																	
Junad R2	278.3	274.8	295.9	320.5	277.1	402.6	376.4	320.0	335.8	172.0	216.9	317.9	231.5	172.6	287.2	245.2	338.7	269.9	279.1	326.5	121															
Junad R3	249.9	268.0	305.3	316.4	273.8	407.6	306.4	320.0	280.8	341.9	180.5	219.3	303.8	212.1	358.3	277.8	317.3	246.5	337.4	185.5	287.7	257.0	335.0	284.4	279.2	308.8	188									
Junad O2	237.1	232.6	253.2	289.6	283.8	216.3	378.4	205.3	295.0	264.8	271.6	281.9	284.7	237.2	358.3	222.0	292.9	229.3	330.2	176.9	267.6	239.5	274.7	266.5	257.5	285.6	0.16									
Junad O3	220.2	245.6	286.9	288.1	203.6	356.5	282.9	289.0	266.4	269.8	281.9	189.4	225.9	279.0	218.2	358.3	228.2	297.9	237.8	321.7	175.8	268.8	240.4	278.5	273.0	263.7	276.2	2.02								
Junad	285.3	232.6	269.2	284.4	309.6	217.4	387.8	318.5	322.6	279.6	352.4	281.9	148.4	222.0	323.6	231.7	358.3	267.0	319.9	238.3	339.3	180.0	284.2	248.6	280.7	273.9	271.2	313.7	176							
Bikovi R3	253.7	282.0	253.7	282.0	253.7	282.0	253.7	282.0	253.7	282.0	253.7	282.0	253.7	282.0	253.7	282.0	253.7	282.0	253.7	282.0	253.7	282.0	253.7	282.0	253.7	282.0	253.7	282.0	253.7	282.0	253.7					
Bikovi	253.7	282.0	253.7	282.0	253.7	282.0	253.7	282.0	253.7	282.0	253.7	282.0	253.7	282.0	253.7	282.0	253.7	282.0	253.7	282.0	253.7	282.0	253.7	282.0	253.7	282.0	253.7	282.0	253.7	282.0	253.7					
Goveda U2																																				
Goveda U3																																				
Goveda U4																																				
Goveda R3																																				
Goveda R4																																				
Goveda O3																																				
Goveda O4																																				
Govoda																																				
Krave R2	251.0	216.7	240.8	246.1	178.6	197.6	37.0	231.9	223.4	34.0	229.9	190.9	185.5	220.1	306.9	185.5	236.4	225.2	204.2	195.5	220.4	144.0	174.6	192.6	192.4	186.9	191.8	263.4	2.49							
Krave R3	240.7	210.2	236.4	247.9	250.8	302.0	233.1	162.0	207.3	148.3	162.2	282.2	189.4	188.4	223.6	213.1	195.4	236.4	225.2	204.2	195.5	220.4	144.0	174.6	192.6	192.4	186.9	191.8	263.4	2.49						
Krave R4	217.7	195.8	190.7	220.7	137.3	169.9	180.8	272.0	215.9	207.3	148.3	162.2	282.2	189.4	223.6	213.1	195.4	236.4	225.2	204.2	195.5	220.4	144.0	174.6	192.6	192.4	186.9	191.8	263.4	2.49						
Krave O2	213.8	168.7	188.6	212.7	228.8	127.1	183.2	174.7	277.0	221.1	208.1	146.8	161.8	189.4	223.6	213.1	195.4	236.4	225.2	204.2	195.5	220.4	144.0	174.6	192.6	192.4	186.9	191.8	263.4	2.49						
Krave O3	206.5	166.2	170.0	212.8	233.9	121.4	158.1	268.0	223.2	208.1	146.8	161.8	189.4	223.6	213.1	195.4	236.4	225.2	204.2	195.5	220.4	144.0	174.6	192.6	192.4	186.9	191.8	263.4	2.49							
Krave O4	185.5	168.3	159.2	152.4	179.1	123.0	133.4	140.7	231.0	184.0	185.3	157.2	146.0	163.6	175.0	175.3	195.9	176.3	195.9	163.8	159.3	149.9	147.5	125.5	164.9	187.8	125.5	178.3	137							
Krave P2	175.6	165.9	126.0	184.0	192.4	122.8	113.8	153.6	256.0	219.9	196.8	157.2	142.5	166.7	171.5	188.2	193.5	193.5	200.3	172.6	172.6	123.9	140.2	163.8	210.4	145.5	209.5	3.18								
Krave P3	213.8	167.7	182.8	185.7	222.7	125.2	169.5	174.9	276.0	217.1	197.6	157.2	146.1	163.9	260.9	184.1	220.1	211.4	214.0	176.6	175.1	131.9	155.1	172.4	170.7	215.3	162.6	217.5	0.86							
Krave	320.0	283.4	306.3	332.9	396.0	287.4	418.3	332.9	396.0	287.4	418.3	332.9	396.0	287.4	418.3	332.9	396.0	287.4	418.3	332.9	396.0	287.4	418.3	332.9	396.0	287.4	418.3	332.9	396.0	287.4	418.3	332.9	396.0	287.4	418.3	
Junice U2	300.5	322.4	298.1	355.4	391.0	289.4	418.1	355.4	391.0	289.4	418.1	355.4	391.0	289.4	418.1	355.4	391.0	289.4	418.1	355.4	391.0	289.4	418.1	355.4	391.0	289.4	418.1	355.4	391.0	289.4	418.1	355.4	391.0	289.4	418.1	355.4
Junice U3	257.0	227.7	238.7	301.8	420.9	300.5	332.0	284.2	397.9	257.0	227.7	238.7	301.8	420.9	300.5	332.0	284.2	397.9	257.0	227.7	238.7	301.8	420.9	300.5	332.0	284.2	397.9	257.0	227.7	238.7	301.8	420.9	300.5	332.0	284.2	397.9
Junice R2	240.0	224.1	312.8	293.8	395.3	353.6	333.0	285.9	401.6	240.0	224.1	312.8	293.8	395.3	353.6	333.0	285.9	401.6	240.0	224.1	312.8	293.8	395.3	353.6	333.0	285.9	401.6	240.0	224.1	312.8	293.8	395.3	353.6	333.0	285.9	401.6
Junice R3	242.2	333.7	283.4	333.7	377.4	269.2	273.0	264.0	243.1	242.2	333.7	283.4	333.7	377.4	269.2	273.0	264.0	243.1	242.2	333.7	283.4	333.7	377.4	269.2	273.0	264.0	243.1	242.2	333.7	283.4	333.7	377.4	269.2	273.0	264.0	243.1
Junice R4	207.8	236.3	230.7	181.7	377.4	269.2	273.0	264.0	243.1	207.8	236.3	230.7	181.7	377.4	269.2	273.0	264.0	243.1	207.8	236.3	230.7	181.7	377.4	269.2	273.0	264.0	243.1	207.8	236.3	230.7	181.7	377.4	269.2	273.0	264.0	243.1
Junice O2	212.5	242.7	235.0	172.2	369.3	293.1	288.0	270.5	234.4	212.5	242.7	235.0	172.2	369.3	293.1	288.0	270.5	234.4	212.5	242.7	235.0	172.2	369.3	293.1	288.0	270.5	234.4	212.5	242.7	235.0	172.2	369.3	293.1	288.0	270.5	234.4
Junice O3	202.6	239.9	236.9	165.5	357.2	281.7	280.1	270.3	244.3	202.6	239.9	236.9	165.5	357.2	281.7	280.1	270.3	244.3	202.6	239.9	236.9	165.5	357.2	281.7	280.1	270.3	244.3	202.6	239.9	236.9	165.5	357.2	281.7	280.1	270.3	244.3
Junice O4	280.5	217.6	271.0	269.2	176.9	385.1	328.8	348.7	280.1	400.1	244.3	194.2	316.3	194.2	316.3	194.2	316.3	194.2	316.3	194.2	316.3	194.2	316.3	194.2	316.3	194.2	316.3	194.2	316.3	194.2	316.3	194.2	316.3	194.2	316.3	194.2
Junice	238.4	216.7	229.1	241.8	267.4	171.8	353.4	298.2	298.1	262.4	333.5	236.1	151.5	198.5	297.6	196.6	296.0	215.5	280.4	210.8	300.8	174.5	250.0	188.3	250.7	259.7	287.9	308.2	-0.09							
Poljke																																				
Promena poslednje nedelje	-0.5	-2.2	-2.9	-0.7	2.3	3.7	-4.7	-0.9	2.4	2.1	4.5	0.1	-2.1	1.8	-3.1	-2.8	0.4	-11	0.1	3.3	4.9	-4.4	1.4	-2.5	0.4	104										



Cene žitarica i stočne hrane

MESEČNI

U proteklom mesecu je kukuruz prirodno sušen, pakovan u džaku na pijacama imao dominantnu cenu od 20 din/kg.

U klipu se uz slabu ponudu tokom decembra prodavao po ceni od 13 din/kg.

Pšenica, pakovana u džaku imala je dobru ponudu i prodavala se po dominantnoj ceni od 20 din/kg, dok se u rinfuzi mogla nabaviti po ceni od 19 do 30 dinara.

Stočni ječam pakovan u džaku na je pijaci imao slabu ponudu i prodavao se po ceni od 16 din/kg u Čačku do 22 din/kg u Kraljevu i Loznici.

Lucerkino seno u balama se tokom decembra na gazdinstvima u okolini Sremske Mitrovice prodavalo po ceni od 11 din/kg, dok je u okolini Kragujevca, Niša i Kikinde postignuta cena od 17 din/kg. Na pijacama u Srbiji se prodavalo po cenu od 10 do 27 din/kg i ukazuje na porast cena u odnosu na prošli mesec.

Lucerkino brašno je imalo cenu na nivou prošlog meseca i kretala se od 14 din/kg u Somboru do 30 din/kg u Pančevu, Pirotu i Loznici.

Cena sojine sačme je takođe zadržala nivo cena iz predhodnog meseca i kretala se od 30 din/kg u Čačku do 45 din/kg u Kraljevu, Nišu, Pančevu i Kikindi.

Ponuda i tražnja stočnog brašna je bila dobra a cena je varirala od 13 din/kg u Požarevcu do 18 din/kg u Beogradu i Kikindi, što je u porastu u odnosu na prošli mesec.

Suncokretova sačma imala je cenu od 17 din/kg u Somboru do 35 din/kg u Zaječaru i Kikindi. Cene su takođe u porastu u odnosu na predhodni mesec.

NEDELJNI

Na pijacama je protekle nedelje dominantna cena kukuruza prirodno sušenog u vrećama od 50 kg iznosila 20 din/kg. U Zaječaru je imao cenu od 28 din/kg.

Kukuruz u klipu se prodavao po ceni od 13 din/kg u Sremskoj Mitrovici.

Pšenica u vrećama od 50 kg se na pijacama nudila se po dominantnoj ceni od 20 din/kg, dok je u rinfuzi imala je cenu od 17 do 30 din/kg.

U silosima se pšenica u rinfuzi se prodavala po ceni od 11 din/kg u Pančevu do 22 din/kg u Kikindi.

Cena sočnog ječma u vrećama od 50 kg bila je od 17 din/kg u Vranju do 22 din/kg u Kraljevu, što ukazuje na činjenicu da je ostala nepromenjena.

Lucerkino seno u balama se na gazdinstvima moglo pazariti po ceni od 11 din/kg u Sremskoj Mitrovici do 20 din/kg u Kikindi. Na pijaci je imalo cenu od 12 din/kg u Sremskoj Mitrovici do 20 din/kg u Pančevu, što je u porastu u odnosu na prošlu nedelju.

Sojina sačma je cenu u maloprodaji i do 45 din/kg u Kraljevu, Kikindi i Pančevu.

Cena suncokretove sačme varira od 20 u Loznici do 35 din/kg u Zaječaru i Kikindi, što je na nivou prošle nedelje.

Cene žitarica i stočne hrane u Srbiji za period 31.12.2007.-6.1.2008. godine

Proizvod	Jed.Mere	Mesto prodaje	Centralna Srbija										Vojvodina								
			Beograd	Obrenovac	Čačak	Kragujevac	Kraljevo	Loznica	Niš	Pirot	Požarevac	Smederevo	Vranje	Zajčar	Kikinda	Novi Sad	Pančevo	Sombor	S.Mitrovska	Subotica	Zrenjanin
Kukuruz/okrunjen p.s.	Džak 50 kg	Pijaca	20	---	21	21	20	---	---	---	20	20	19	28	16	---	20	---	16	20	---
Kukuruz/okrunjen p.s.	Rinfuz	Pijaca	---	---	20	---	---	---	---	---	---	---	30	---	---	---	---	---	15	16	---
Kukuruz/okrunjen p.s.	Džak 50 kg	Silos/mlin	---	---	---	---	---	---	---	---	---	---	---	---	---	---	---	---	---	---	---
Kukuruz/okrunjen p.s.	Rinfuz	Silos/mlin	---	---	---	---	---	---	---	---	16	---	---	---	16	---	16	---	---	---	---
Kukuruz/okrunjen v.s.	Džak 50 kg	Pijaca	---	---	---	---	---	---	---	---	---	19	23	---	---	---	---	---	17	---	---
Kukuruz/okrunjen v.s.	Rinfuz	Pijaca	---	---	---	---	---	---	---	---	---	---	---	---	---	---	---	---	---	---	---
Kukuruz/okrunjen v.s.	Džak 50 kg	Silos/mlin	---	---	---	---	---	---	24	---	---	---	---	---	---	---	---	---	---	---	---
Kukuruz/okrunjen v.s.	Rinfuz	Silos/mlin	---	---	---	---	---	---	---	---	16	---	---	---	16	---	---	---	---	---	---
Kukuruz u klipu	Rinfuz	Pijaca	---	---	---	---	---	---	---	---	---	---	---	---	---	---	---	---	13	---	---
Lucerkino seno u balama	Bala/12 do 25kg	Gazdinstvo	15	---	17	---	12	---	15	15	14	15	---	---	20	---	18	---	11	---	---
Lucerkino seno u balama	Bala/12 do 25kg	Pijaca	16	---	---	---	14	---	---	15	16	---	---	---	---	---	20	---	12	16	---
Lucerkino brašno min.15%prot.	Džak 25 kg.	Maloprodaja	28	---	28	---	30	---	30	26	27	---	26	---	---	---	30	---	25	---	---
Pšenica	Džak 50 kg	Pijaca	20	---	20	22	22	---	24	---	20	19	28	---	---	---	20	---	---	---	---
Pšenica	Rinfuz	Pijaca	---	---	19	---	---	---	---	17	---	---	30	---	---	---	---	---	---	---	---
Pšenica	Rinfuz	Silos/mlin	20.2	---	---	---	---	---	---	15	15	---	---	---	---	---	11	---	---	---	---
Sojina sačma 44% prot.	Džak 50 kg	Maloprodaja	42	---	38	45	40	---	42	39	40	---	41.5	---	45	---	45	---	42	43	---
Stočni ječam	Rinfuz	Pijaca	---	---	---	---	---	---	---	---	---	---	---	---	---	---	---	---	---	---	---
Stočni ječam	Džak 50 kg	Pijaca	21	---	---	22	---	---	---	---	20	17	---	---	---	---	20	---	---	---	---
Stočni ječam	Rinfuz	Silos/mlin	---	---	---	---	---	---	---	---	---	---	---	---	---	---	---	---	---	---	---
Stočno brašno	Džak 33 kg	Silos/mlin	18	---	---	---	17	---	18	13	15.5	16	19	---	18	---	14	---	20	18	---
Suncokretova sačma 33% prot.	Džak 33 kg	Maloprodaja	28	---	27	30	20	---	26	28	30	---	35	---	35	---	30	---	30	30	---

Dominantne cene žitarica i stočne hrane u Srbiji za decembar 2007. godine

Proizvod	Jedinica mere	Mesto prodaje	Centralna Srbija													Vojvodina					
			Beograd	Obrenovac	Čačak	Kragujevac	Krajićevo	Loznica	Niš - Beljin	Pirót	Požarevac	Smederevo	Vranje	Zajčar	Kikinda	Novi Sad	Pančevo	Sombor	S.Mitrovica	Subotica	Zrenjanin
Kukuruz/okrunjen p.s.	Džak 50 kg	Pijaca	20	20	20	21	20.5	20	20	20				28	18	20	16	17	18	19	
Kukuruz/okrunjen p.s.	Rinfuz	Pijaca		20										30	20	18	15	16	15.5		
Kukuruz/okrunjen p.s.	Džak 50 kg	Silos/mlin							20												
Kukuruz/okrunjen p.s.	Rinfuz	Silos/mlin													16		16.5	16			17.5
Kukuruz/okrunjen v.s.	Džak 50 kg	Pijaca			19									19		17		17.5	17		
Kukuruz/okrunjen v.s.	Rinfuz	Pijaca															15.5				
Kukuruz/okrunjen v.s.	Džak 50 kg	Silos/mlin							20												
Kukuruz/okrunjen v.s.	Rinfuz	Silos/mlin													16						
Kukuruz u klipu	Rinfuz	Pijaca			13																
Lucerkino seno u balama	Bala/12 do 25kg	Gazdinstvo	12		11	17			10	14	14	15			17	15	15	12	11		12
Lucerkino seno u balama	Bala/12 do 25kg	Pijaca	13	10	13				17	14	16						16	11	12	15	12
Lucerkino brašno min.15%prot.	Džak 25 kg. Maloprodaja		28	19	30	28			30	24			26				30	14	25	25	20
Pšenica	Džak 50 kg	Pijaca	20	20		20	22		20	16			28				18		17		20
Pšenica	Rinfuz	Pijaca				19				20			30			19	19	16	20.5		
Pšenica	Rinfuz	Silos/mlin	20.2							20	15				18	18	11	15			16
Sojina sačma 44% prot.	Džak 50 kg	Maloprodaja	42	30	40	38	40	40	45	32	39		46.5	45	40	45	34	40	38	39	
Stočni ječam	Rinfuz	Pijaca																			
Stočni ječam	Džak 50 kg	Pijaca	21	20			22.5		20		20	17				18	16	16.5	22		
Stočni ječam	Rinfuz	Silos/mlin															15				
Stočno brašno	Džak 33 kg	Silos/mlin	18	12	16				16	13	15.5	16	18	17	16	13.7		16		14	
Suncokretova sačma 33% prot.	Džak 33 kg	Maloprodaja	28		27	35	35	20	30	26	21	28	35	35	35	32	30	15	30	37	20

Vrednosti obeležene crvenom bojom označavaju prosečne cene