

**05.02.2008.**

**Vol.5 , Broj 05.**

Ministarstvo poljoprivrede ,  
 šumarstva i vodoprivrede  
 Republike Srbije

Izveštaj pripremio : Institut  
 za primenu nauke u poljo-  
 privredi










Email:  
 office@stips.minpolj.sr.gov.yu

telefon:  
 011-  
 3616283

**05**

[www.stips.minpolj.sr.gov.yu](http://www.stips.minpolj.sr.gov.yu)

## ŽIVA STOKA, ŽITARICE I STOČNA HRANA

<b>Nedeljni i mesečni pregled – Govedarstvo</b>		<b>1</b>
<b>Situacija na tržištu svinja i ovaca</b>		<b>2</b>
<b>Cene žive stoke na pijacama u Srbiji</b>		<b>3</b>
<b>Dominantne cene žive stoke u januaru</b>		<b>4</b>
<b>Klanične cene žive stoke</b>		<b>5</b>
<b>Cene stoke u EU</b>		<b>6</b>
<b>Kretanje cena žitarica i stočne hrane</b>		<b>7,8</b>
<b>Dominantne cene žitarica i stočne hrane</b>		<b>9</b>
<b>Promet robe na produktnoj berzi u Novom Sadu</b>		<b>10,11</b>

### GOVEDARSTVO

#### MESEČNI

Nastavljen je trend slabe do prosečne ponude goveda u januaru. Po pitanju prodaje nije bilo značajnijih promena i posebno je bila slaba prodaja teladi kako SM tako i HF rase.

Nešto bolja prodaja u odnosu na predhodni mesec evidentirana je kod junadi kako onih do 300 tako i onih preko 480 kg.

Cena teladi SM rase u proteklom mesecu je na većini stočnih pijaca varirala od 170 do 250 din/kg, što je zavisilo od kvaliteta i broja grla u ponudi.

Promet teladi HF rase je bio slab i cena po kojoj su se mogli pazariti je takođe zavisila od broja izvedenih, a kretala se od 150 do 240 din/kg.

Prosečna ponuda junadi telesne mase do 300 kg, a cena ove kategorije goveda se kretala od 110 do 130 dinara, ali je dominirao iznos od 125 din/kg.

Slična je bila po obimu i prodaja tovne junadi SM rase preko 480 kg, a u odnosu na decembar dominantna cena se nije bitnije menjala i ostala je na 120 din/kg.

U pogledu prometa krava za klanje obim je približno isti prošlomesečnom a i cene su ostale nepromenjene, od 65 do 85 din/kg.

#### NEDELJNI

U Čačku je protekle sedmice ponuda žive stoke na stočnoj pijaci bila nešto bolja u odnosu na predhodnu, a potražnja nešto slabija. U pogledu cena nije bilo značajnijih promena. U klanicama je u pogledu otkupnih cena situacija bila sledeća: za kilogram žive mere teladi se plaćalo od 140 za ženska do 200 dinara za muška grla, junad 125 dinara, cena bikova je 115 dinara, a krava za klanje 70 dinara.

Ponuda goveda na stočnoj pijaci u Subotici je još uvek nezadovoljavajuća. Jedan od razloga je da ljudi još uvek više trguju od kuće ili ako im se ukaže prilika da odnesu stoku na otkupno mesto. Klaničari iz okruga isplaćuju otkupljena grla u roku od 90 dana. Nakupci iz okoline Subotice plaćaju po ceni od 108 do 120 din za kg ukoliko se radi o junadima ekstra klase iz slobodnog tova.

U Loznici je evidentiran pad ponude izlučenih krava iz priploda kao i teladi. Telad SM rase su bila dobre tovne kondicije, posebno muška. U klanicama je evidentirana nešto bolja ponuda junadi, a cene su ostale nepromenjene.

## **SVINJARSTVO**

### **MESEČNI**

U predhodnom mesecu su reporteri STIPS-a evidentirali dosta dobru ponudu i tražnju svih kategorija svinja na većini stočnih pijaca u Srbiji. To se posebno odnosi na prve tri nedelje januara, ali je od četvrte nedelje ponuda bivala sve slabija pa su i cene u blagom porastu.

U pogledu cena prasadi, ona je zavisila od obima ponude i tražnje, kao i kvaliteta grla i varirala je iz nedelje u nedelju pa se u kategoriji do 15 kg kretala od 110 do 150 din/kg. Slična je situacija i kod prasadi od 25 kg i cena se kretala se u intervalu od 100 do 150.

Tovljenici od 80 do 130 kg su se prodavali od 80 do 110 din/kg, ali je dominirao iznos od 90 din/kg.

U kategoriji tovljenika preko 130 kg telesne mase najčešća prodajna cena je iznosila 80 din/kg, a varirala je od minimalnih 75 do maksimalnih 100 din/kg.

Prodaja na zavidnom nivou zabeležena je i u kaegoriji krmača za klanje a postignuta je najčešća cena od 80 i 90 din/kg. Najniža cena ove kategorije svinja ostvarena je u Subotici 65 din/kg, a najviša u Čačku čak 90 dinara za kilogram žive mere.

### **NEDELJNI**

Na pijaci žive stoke u Pančevu je u ponudi svinja evidentirana jedino dobra ponuda prasadi uz jako loš promet. u klanicama je zabeležen skok cene prasadi i tovnih svinja I klase, a u pogledu ponude bila je dobra kako, prasadi tako i tovnih svinja I i II klase.

U Požarevcu je protekle sedmice na stočnoj pijaci bila bolja ponuda u odnosu na prošlu ali je vrlo slaba prodaja svinja naročito prasadi čija je cena u blagom padu i sada koštaju 90 do 100 dinara po kg.

Na stočnoj pijaci u Zrenjaninu je došlo do pada cene prasadi zbog bolje ponude, a slabije tražnje i prodaje. U klanicama je uglavnom kod svih kategorija svinja smanjen plasman i otežana naplata jer se u prodajnim objektima slabije prodaje meso u odnosu na prethodni mesec i dane praznika i slava.

Nešto bolja ponuda prsadi i tovnih svinja u odnosu na predhodnu nedelju na stočnoj pijaci u Obrenovcu. Posetilaca je i dalje bilo malo , a kupaca još manje. Zabeležena je slaba prodaja i kupovali su pretežno klaničari i mesari iz Obrenovca i okoline. Cene su uglavnom kod svih kategorija svinja ostale na prošlonedeljnom nivou.

## **OVČARSTVO**

Tokom proteklog meseca ponuda i potražnja svih kategorija ovaca i koza bili su ujednačeni tako da nema promena dominantnih cena.

Dominantna cena jagnjadi bila je kao i u decembru 180 din/kg a najskuplje (220 din/kg) su prodavana u Pirotu.

Najčešća cena ovaca bila je 100 din/kg, dok su najskuplje (110 din/kg) nuđene u Obrenovcu i Smederevu a najjeftinije (80 din/kg) u Pirotu.

Dviske i šelježad su najčešće prodavane za 130 a ovnovi od 110 do 120 din/kg.

Ponuda i potražnja jaradi i koza su bili prosečni a najčešće cene kod jaradi 140 i koza 80 din/kg.

Poslednje nedelje januara na tržištu ovaca nema značajnijih promena u ponudi i potražnji, usled čega su dominantne cene za sve kategorije nepromenjene.

Jagnjad su najskuplje (220 din/kg) prodavana u Vranju, najjeftinije (160 din/kg) u Smederevu i S.Mitrovici dok je dominantna cena bila 180 din/kg.

Kao i predhodnih nedelja najčešće cene bile su kod ovaca od 90 do 100, dviski i šilježadi 130 i ovnova 120 din/kg.

Ponuda i potražnja koza i jaradi bila je nešto slabija ali su dominantne cene jaradi od 140 i koza 80 din/kg ostale nepromenjene.



**Dominantne cene žive stoke na pijacama u Srbiji za januar 2008. godine**

Jedinica mere din/kg	Težina/ uzrast	Rasa	Centralna Srbija										Vojvodina							
			Beograd Obrenovac	Čačak	Kragujevac	Krajevo	Loznica	Nis - Beljin	Piroć	Požarevac	Smederevo Osiponica	Vranje	Zajčar	Kikinda	Novi Sad	Pančevo	Sombor	S.Mitrovica	Subotica	Zrenjanin
Dviske	sve		130	130	130	130	130	130	130	130	130	130	130	130	130	130	100	200	180	180
Jagnjad	sve		180	190	170	200	160	180	220	180	160	170	210	140	140	140	170	160	130	180
Jarići	sve		170	140	160	120	110	110	110	110	110	110	110	110	110	110	110	110	110	110
Junad	do 300 kg	HL																		
Junad	do 300 kg	SM	125	120	120	120	120	125	125	120	125	125	125	125	125	125	125	125	125	125
Junad	>480 kg	sve	120	120	125	125	125	120	120	120	120	120	120	120	120	120	115	110	124	120
Koze	sve		80	80	80	80	90	90	90	90	90	70	70	70	70	70	80	80	70	75
Krave za klanje	HL																			
Krave za klanje	SM		80	85	90.0	75	70	75	70	75	70	75	80	75	75	75	95	65	65	65
Krmače za klanje	>130 kg	sve	75	90	80	80	80	70	70	70	70	80	80	80	80	70	70	65	65	65
Ovca	sve		110	100	100	100	100	80	80	100	110	90	90	90	90	90	85	85	85	85
Ovnovi za priplod	sve		140	110	120	120	120	120	120	120	120	120	120	120	120	120	140	140	140	140
Prasad do 15 kg	sve		120	110	120	120	120	120	150	115	130	130	130	130	130	120	130	120	120	120
Prasad do 25 kg	sve		120	120	150	150	110	140	140	115	120	140	130	130	130	101	125	117.5	120	120
Priplodne junice	sve																			
Priplodne krave	HL																			
Priplodne krave	SM		130	130	140	140	140	130	130	130	130	160	160	160	160	160	110	110	110	110
Šiiježad	sve		170	160	160	160	160	160	160	160	160	160	160	160	160	160	140	130	140	140
Telad	80-160 kg	HL	200	180	200	200	200	200	200	170	170	175	180	180	180	180	220	220	180	180
Telad	80-160 kg	SM	90	110	90	90	90	90	90	90	90	90	100	100	100	80	80	80	80	80
Tovljenici	80-130 kg	sve	85	100	80	80	80	80	80	80	80	85	90	90	90	80	75	80	75	75
Tovljenici	>130 kg	sve																		

Vrednosti obeležene crvenom bojom označavaju prosečne cene

**Klanične cene žive stoke u Srbiji po okruzima za period 28.1-3.2.2008. godine**

Jedinica mere din/kg	Težina/ uzrast	Rasa	Grad Beograd	Braničevski	Jablanički, Pčinjski	Južno - bački	Južno - banatski	Mačvanski, Kolubarski	Nišavski, Toplički	Podunavski	Rasinski	Raški	Severno - bački	Severno-banatski	Srednj-banatski	Sremski	Zajčarski, Borski	Zapadno - bački	Zlatiborski, Moravski	Šumadjski, Pomoravski	Dominantna cena Srbija
Bikovi	>500 kg	HF	115	110	--	--	105	--	--	--	--	--	--	--	105	100	115	--	115	110	115
Bikovi	>500 kg	SM	120	120	120	--	115	120	120	125	--	120	--	--	115	120	115	--	--	120	120
Jagnjad			--	180	200	160	150	190	220	160	--	200	--	--	--	160	180	--	200	180	180
Jarad			--	--	--	--	--	--	--	--	--	--	--	--	--	130	--	--	--	--	--
Junad	350-480		--	--	125	110	--	100	125	--	--	120	115	--	120	110	125	--	125	--	125
Junice			--	125	100	95	95	100	--	120	--	120	--	--	90	110	120	--	120	100	120
Koze			--	--	--	--	--	--	--	--	--	--	--	--	--	70	--	--	--	--	--
Krave za klanje			80	85	70	--	80	75	70	90	--	90	--	--	80	95	80	--	70	85	80
Ovce			--	90	80	85	75	--	80	90	--	100	--	--	--	85	80	--	--	110	80
Prasad	< 25 kg		--	90	95	110	120	100	100	110	--	110	--	--	--	120	--	--	130	120	110
Telad	80-160 kg	SM	--	180	190	--	--	195	170	160	--	200	--	--	--	180	180	--	190	200	180
Tovljenici I klasa	90-120 kg		105	85	90	85	105	90	90	90	--	90	95	--	90	90	90	--	90	90	90
Tovljenici II klasa	90-120 kg		95	70	80	70	85	80	80	80	--	80	--	--	80	80	--	--	--	80	80
Tovljenici	>120 kg		80	60	75	60	77	70	70	70	--	60	6500	--	70	75	80	--	--	80	70
Šiježad			--	110	130	--	--	160	--	--	--	140	--	--	--	110	140	--	160	130	110

## COMMISSION EUROPEENNE

Direction générale de l'Agriculture

D2. Viandes bovine, porcine, ovine et aviculture

## CENE STOKE ZA KLANJE U EU

## CENE NA TRŽIŠTU ZEMLJE ČLANICE

PRIX DE MARCHÉ - ETATS MEMBRES  
MARKET PRICES - MEMBER STATES

Datum

od : 21.01.08

do : 27.01.08

(EURO/100kg PC/D/W)	BE	BG	CZ	DK	DE	EE	GR	ES	FR	IE	IT	CY	LV	LT	LU	HU	MT	NL	AT	PL	PT	RO	SI	SK	FI	SE	UK	EU	Promena poslednji		
Junad U2	320.2	290.5	324.6	330.8	309.7	413.2	337.3	357.0	309.5	398.2	64.7	345.0	336.5	330.7	284.1	347.3	309.3	249.5	382.3	296.0	297.3	367.1	7.23								
Junad U3	299.9	284.5	324.6	327.6	413.6	333.8	343.0	309.9	388.3	309.5	331.8	265.5	344.0	309.5	331.8	265.5	344.0	309.5	331.8	265.5	344.0	344.4	2.91								
Junad R2	279.0	284.3	301.7	325.2	261.2	404.0	374.8	327.0	304.6	342.1	96.4	230.5	330.2	228.6	341.7	177.6	301.1	244.5	351.7	292.2	290.2	331.5	0.78								
Junad R3	253.2	276.3	308.8	321.5	273.8	407.3	311.8	320.0	306.2	351.6	210.6	237.4	311.8	358.3	274.7	324.6	252.4	336.3	348.2	289.5	293.1	315.8	-0.39								
Junad O2	238.0	232.6	264.0	292.7	290.0	209.9	380.9	239.6	297.0	296.6	287.0	282.0	200.4	240.2	295.7	231.0	358.3	262.4	300.1	239.6	330.7	179.4	279.4	276.0	270.2	272.2	-1.59				
Junad O3	224.4	235.2	266.7	279.3	292.9	209.0	363.0	275.4	291.0	296.5	286.6	282.0	90.0	245.5	289.8	224.9	358.3	262.3	306.2	245.0	317.6	190.3	291.5	285.0	280.3	277.1	281.8	-1.45			
Junad	287.9	233.6	278.9	291.2	344.7	211.7	390.2	320.8	328.6	325.5	282.0	99.4	240.9	333.4	229.7	358.3	279.4	326.1	246.0	337.6	167.4	298.6	167.4	298.6	287.9	283.3	284.0	322.9	1.47		
Bikovi R3	272.1	282.5	272.1	282.5	272.1	282.5	272.1	282.5	272.1	282.5	272.1	282.5	272.1	282.5	272.1	282.5	272.1	282.5	272.1	282.5	272.1	282.5	272.1	282.5	272.1	282.5	272.1	282.5	272.1	-3.22	
Bikovi	272.1	282.5	272.1	282.5	272.1	282.5	272.1	282.5	272.1	282.5	272.1	282.5	272.1	282.5	272.1	282.5	272.1	282.5	272.1	282.5	272.1	282.5	272.1	282.5	272.1	282.5	272.1	282.5	272.1	-3.22	
Goveda U2	362.3	362.3	362.3	362.3	362.3	362.3	362.3	362.3	362.3	362.3	362.3	362.3	362.3	362.3	362.3	362.3	362.3	362.3	362.3	362.3	362.3	362.3	362.3	362.3	362.3	362.3	362.3	362.3	362.3	6.27	
Goveda U3	344.0	344.0	344.0	344.0	344.0	344.0	344.0	344.0	344.0	344.0	344.0	344.0	344.0	344.0	344.0	344.0	344.0	344.0	344.0	344.0	344.0	344.0	344.0	344.0	344.0	344.0	344.0	344.0	344.0	5.40	
Goveda U4	323.0	323.0	323.0	323.0	323.0	323.0	323.0	323.0	323.0	323.0	323.0	323.0	323.0	323.0	323.0	323.0	323.0	323.0	323.0	323.0	323.0	323.0	323.0	323.0	323.0	323.0	323.0	323.0	323.0	6.87	
Goveda R3	256.9	332.7	303.6	333.4	333.4	333.4	333.4	333.4	333.4	333.4	333.4	333.4	333.4	333.4	333.4	333.4	333.4	333.4	333.4	333.4	333.4	333.4	333.4	333.4	333.4	333.4	333.4	333.4	333.4	3.96	
Goveda R4	299.0	299.0	299.0	299.0	299.0	299.0	299.0	299.0	299.0	299.0	299.0	299.0	299.0	299.0	299.0	299.0	299.0	299.0	299.0	299.0	299.0	299.0	299.0	299.0	299.0	299.0	299.0	299.0	299.0	4.74	
Goveda O3	243.3	302.1	275.4	241.2	288.0	295.3	288.0	295.3	288.0	295.3	288.0	295.3	288.0	295.3	288.0	295.3	288.0	295.3	288.0	295.3	288.0	295.3	288.0	295.3	288.0	295.3	288.0	295.3	288.0	3.00	
Goveda O4	282.0	282.0	282.0	282.0	282.0	282.0	282.0	282.0	282.0	282.0	282.0	282.0	282.0	282.0	282.0	282.0	282.0	282.0	282.0	282.0	282.0	282.0	282.0	282.0	282.0	282.0	282.0	282.0	282.0	5.54	
Goveda	252.6	307.7	280.9	241.2	303.4	301.0	303.4	301.0	303.4	301.0	303.4	301.0	303.4	301.0	303.4	301.0	303.4	301.0	303.4	301.0	303.4	301.0	303.4	301.0	303.4	301.0	303.4	301.0	303.4	4.52	
Krave R2	253.7	253.7	253.7	253.7	253.7	253.7	253.7	253.7	253.7	253.7	253.7	253.7	253.7	253.7	253.7	253.7	253.7	253.7	253.7	253.7	253.7	253.7	253.7	253.7	253.7	253.7	253.7	253.7	253.7	-0.04	
Krave R3	245.1	223.3	252.0	250.7	198.6	319.0	264.6	227.0	223.9	223.9	223.9	223.9	223.9	223.9	223.9	223.9	223.9	223.9	223.9	223.9	223.9	223.9	223.9	223.9	223.9	223.9	223.9	223.9	223.9	223.9	223.9
Krave R4	217.4	258.2	252.5	252.5	250.0	304.0	260.8	260.8	260.8	260.8	260.8	260.8	260.8	260.8	260.8	260.8	260.8	260.8	260.8	260.8	260.8	260.8	260.8	260.8	260.8	260.8	260.8	260.8	260.8	260.8	260.8
Krave O2	223.7	199.8	205.7	227.0	145.3	185.3	179.8	277.0	243.9	206.2	129.1	177.7	171.6	254.1	186.9	220.1	212.2	166.1	207.9	137.0	159.5	184.7	221.6	199.5	184.7	221.6	199.5	184.7	221.6	199.5	184.7
Krave O3	218.8	169.8	192.6	228.5	236.5	161.1	181.1	169.9	282.0	250.1	206.2	171.1	171.9	260.4	190.0	228.9	214.5	165.0	202.0	141.5	170.9	177.5	200.2	244.1	201.5	232.9	232.9	232.9	232.9	232.9	-1.27
Krave O4	211.5	166.2	190.5	224.9	241.5	164.3	169.6	273.0	252.0	252.0	252.0	252.0	252.0	252.0	252.0	252.0	252.0	252.0	252.0	252.0	252.0	252.0	252.0	252.0	252.0	252.0	252.0	252.0	252.0	252.0	3.22
Krave P2	184.6	170.1	162.5	169.2	185.1	128.5	147.3	237.0	213.6	179.0	167.0	164.5	170.6	205.5	166.8	182.0	201.3	163.1	158.4	121.8	128.6	139.7	166.3	194.6	160.7	184.4	184.4	184.4	184.4	184.4	-0.02
Krave P3	175.3	163.6	164.2	166.1	198.7	129.7	144.5	152.6	262.0	242.2	194.0	167.0	162.6	176.6	142.4	176.8	205.9	206.8	180.2	122.4	149.8	133.2	168.2	221.1	199.2	217.0	217.0	217.0	217.0	217.0	-0.09
Krave	217.4	168.5	193.3	197.0	229.3	132.1	177.6	175.3	280.6	246.0	194.0	167.0	168.5	172.9	160.9	220.1	221.4	221.4	192.1	175.6	138.4	168.6	173.9	173.7	225.4	192.2	225.8	225.8	225.8	-0.03	
Junice U2	323.0	261.8	312.0	312.0	312.0	312.0	312.0	312.0	312.0	312.0	312.0	312.0	312.0	312.0	312.0	312.0	312.0	312.0	312.0	312.0	312.0	312.0	312.0	312.0	312.0	312.0	312.0	312.0	312.0	9.80	
Junice U3	303.5	303.5	303.5	303.5	303.5	303.5	303.5	303.5	303.5	303.5	303.5	303.5	303.5	303.5	303.5	303.5	303.5	303.5	303.5	303.5	303.5	303.5	303.5	303.5	303.5	303.5	303.5	303.5	303.5	303.5	2.31
Junice R2	258.0	235.5	270.5	301.1	258.0	270.5	301.1	258.0	270.5	301.1	258.0	270.5	301.1	258.0	270.5	301.1	258.0	270.5	301.1	258.0	270.5	301.1	258.0	270.5	301.1	258.0	270.5	301.1	258.0	270.5	-5.78
Junice R3	241.5	229.9	289.5	295.2	396.0	352.5	338.0	307.7	399.9	399.9	399.9	399.9	399.9	399.9	399.9	399.9	399.9	399.9	399.9	399.9	399.9	399.9	399.9	399.9	399.9	399.9	399.9	399.9	399.9	399.9	1.0
Junice R4	222.7	302.6	284.4	284.4	266.5	316.0	308.0	308.0	308.0	308.0	308.0	308.0	308.0	308.0	308.0	308.0	308.0	308.0	308.0	308.0	308.0	308.0	308.0	308.0	308.0	308.0	308.0	308.0	308.0	308.0	5.48
Junice O2	215.2	209.2	235.3	225.0	394.4	274.9	278.0	295.9	252.5	252.5	252.5	252.5	252.5	252.5	252.5	252.5	252.5	252.5	252.5	252.5	252.5	252.5	252.5	252.5	252.5	252.5	252.5	252.5	252.5	252.5	0.82
Junice O3	213.8	248.9	242.2	227.3	376.6	296.4	293.0	297.9	246.5	244.0	186.4	186.4	186.4	186.4	186.4	186.4	186.4	186.4	186.4	186.4	186.4	186.4	186.4	186.4	186.4	186.4	186.4	186.4	186.4	186.4	0.67
Junice O4	222.5	248.0	242.1	172.8	288.2	286.0	299.2	244.0	244.0	244.0	244.0	244.0	244.0	244.0	244.0	244.0	244.0	244.0	244.0	244.0	244.0	244.0	244.0	244.0	244.0	244.0	244.0	244.0	244.0	244.0	4.46
Junice	282.5	225.1	267.0	272.8	222.5	388.3	337.7	353.4	304.8	407.9	244.0	187.1	211.9	305.7	188.5	293.5	285.1														



## Cene žitarica i stočne hrane

Kukuruz prirodno sušen, pakovan u džaku na pijacama imao je u januaru dominantnu cenu od 20 din/kg. Ponuda veštački sušenog kukuruza, pakovanog u džakove od 50 kg je predhodnog meseca bila jako slaba, a prodavao se po ceni od 19 do 23 din/kg, dok je u silosima dominirala cena od 16 dinara.

Dominantna cena pšenice, pakovane u džakove je u januaru iznosila 20 din/kg, a ponuda je bila slabija nego predhodnog meseca.

Cena stočnog ječma koji se prodavao u džakovima je bila dosta različita i zavisila je od kvaliteta i obima ponude na određenim pijacama, a kretala se od 17 do 22 din/kg.

Lucerkino seno u balama je na gazdinstvima i na pijacama takođe imao šarenoliku cenu koja se kretala od minimalnih 8 din/kg u Sremskoj Mitrovici do maksimalnih 20 din/kg u Novom Sadu i Zrenjaninu.

Najniža dominantna cena lucerkinog barašna je proteklog meseca zabeležena u Somboru i iznosila je 14 din/kg dok je najviša evidentirana u Pančevu, Pirotu i Loznici čak 30 din/kg.

Sojina sačma je zadržala nivo cena od predhodnog meseca, a ništa se bitnije nije menjalo ni u pogledu ponude i tražnje.

Suncokretova sačma imala je cenu od 16 do 35 din/kg, što ukazuje na činjenicu da je zadržan trend cena iz decembra.

Na pijacama je predhodne sedmice dominantna cena kukuruza prirodno sušenog pakovanog u vreće od 50 kg bila 20 din/kg. Veštački sušen kukuruz je bio u maloj ponudi, na pijacama i u silosima i prodavao se po ceni od 15 din/kg u Somboru do 24 din/kg u Pirotu.

Pšenica u vrećama od 50 kg na pijacama najčešće se mogla pazariti po ceni od 20 din/kg, dok je cena pšenice u rinfuzu varirala od 19 do 30 din/kg. Otkupna cena pšenice u rinfuzu u silosima se kretala od 11 din/kg u Pančevu do 22 din/kg u Kikindi.

Cena stočnog ječma u rinfuznom je varirala od 17 din/kg do 22 din/kg, a isti se u vrećama od 50 kg prodavao za 17 din/kg u Vranju što je minimalna cena i 27.5 din/kg u Kraljevu a to je maksimalna cena postignuta predhodne nedelje.

Lucerkino seno u balama je na gazdinstvima imalo cenu od 8 din/kg u Sremskoj Mitrovici do 22 din/kg u Novom Sadu. Na pijacama se mogao kupiti po ceni koja se kretala od 11 do 20 din/kg, a ponuda je bila slaba.

Lucerkino brašno je najjeftinije u Somboru, 14 din/kg, a najskuplje u Beogradu, Pirotu, Loznici, Krgujevcu i Pančevu 30 din/kg.

Najniža cena stočnog brašna je evidentirana u Smederevu (15 din/kg), a maksimalna u Zaječaru i Sremskoj Mitrovici (20 din/kg).

### AGROINFO VESTI

Da bi ublažili posledice prošlogodišnje suše, koja je smanjila proizvodnju stočne hrane, ratari bi trebalo da zaseju jare vrste krmnog bilja, savetuju agronomi. Najpogodnije vreme za setvu je period od sredine februara do kraja marta i poljoprivrednici bi trebalo da zasnuju proizvodnju stočnog graška i grahorice, a već u maju to krmno bilje može da se koristi za ishranu stoke. Posle uklanjanja krmnog bilja, mogu da poseju kukuruz za zrno i silažu, i tako sa iste parcele ostvare dve berbe u jednoj godini.

**Cene žitarica i stočne hrane u Srbiji za period 28.1.-3.2.2008. godine**

Proizvod	Jed.Mere	Mesto prodaje	Centralna Srbija												Vojvodina								
			Beograd	Obrenovac	Čačak	Kragujevac	Kraljevo	Loznica	Niš	Pirot	Požarevac	Smederevo	Vranje	Zaječar	Kikinda	Novi Sad	Pančevo	Sombor	S.Mitrovica	Subotica	Zrenjanin		
Kukuruz/okrunjen p.s.	Džak 50 kg	Pijaca	20	21	---	---	21	21	20	20	---	24	20	19	28	16	20	20	15.5	20	20	20	
Kukuruz/okrunjen p.s.	Rinfuz	Pijaca	---	---	---	---	---	---	---	---	---	---	---	---	30	---	---	---	---	15	18	16	---
Kukuruz/okrunjen p.s.	Džak 50 kg	Silos/mlin	---	---	---	---	---	---	---	---	---	---	---	---	---	---	---	---	---	---	---	---	---
Kukuruz/okrunjen p.s.	Rinfuz	Silos/mlin	---	---	---	---	---	---	---	---	---	---	16	---	---	16	17	16	---	---	---	---	---
Kukuruz/okrunjen v.s.	Džak 50 kg	Pijaca	---	---	---	21	---	---	---	---	---	---	---	19	23	---	---	---	---	---	---	---	---
Kukuruz/okrunjen v.s.	Rinfuz	Pijaca	---	---	---	20	---	---	---	---	---	---	---	---	---	---	---	15	---	---	---	---	---
Kukuruz/okrunjen v.s.	Džak 50 kg	Silos/mlin	---	---	---	---	---	24	---	---	---	---	---	---	---	---	---	---	---	---	---	---	---
Kukuruz/okrunjen v.s.	Rinfuz	Silos/mlin	---	---	---	---	---	---	---	---	---	---	16	---	---	16	---	---	---	---	---	---	---
Kukuruz u klip	Rinfuz	Pijaca	---	---	---	---	---	---	---	---	---	---	---	---	---	---	---	---	---	---	---	---	---
Lucerkino seno u balama	Bala/12 do 25kg	Gazdinstvo	18	---	20	---	20	---	15	17	14	15	15	15	15	20	220	18	---	---	8	---	20
Lucerkino seno u balama	Bala/12 do 25kg	Pijaca	19	20	---	---	---	---	18	17	---	17	16	---	---	---	---	20	11	10	10	16	20
Lucerkino brašno min.15%prot.	Džak 25 kg.	Maloprodaja	30	27	30	---	30	---	30	26	29	---	26	---	26	---	---	30	14	22	---	---	20
Pšenica	Džak 50 kg	Pijaca	22	---	20	---	20	---	22	20	---	---	20	19	28	---	---	20	---	---	---	---	24
Pšenica	Rinfuz	Pijaca	---	---	19	---	19	---	---	24	25	---	30	---	30	---	---	---	20	---	20	---	---
Pšenica	Rinfuz	Silos/mlin	21	---	---	---	---	---	---	---	18	15	---	---	---	22	20	11	---	---	20	---	---
Sojina sačma 44% prot.	Džak 50 kg	Maloprodaja	45	43	45	47	40	40	40	42	41	42	---	---	42	45	40	45	36	44	44	43	39
Stočni ječam	Rinfuz	Pijaca	---	---	---	---	22	---	---	---	---	---	---	---	---	---	---	---	17	---	---	---	---
Stočni ječam	Džak 50 kg	Pijaca	22	22	---	28	---	20	---	---	---	20	17	---	---	---	---	20	18	---	---	22	---
Stočni ječam	Rinfuz	Silos/mlin	---	---	---	---	---	---	---	---	---	---	---	---	---	---	---	---	---	---	---	---	---
Stočno brašno	Džak 33 kg	Silos/mlin	19	19	---	---	17	17	19	16	15	16	20	---	20	18	17	14	---	---	20	---	---
Suncokretova sačma 33% prot.	Džak 33 kg	Maloprodaja	30	30	28	34	20	40	26	28	30	---	35	---	35	35	30	16	---	35	30	30	20



## Dominantne cene žitarica i stočne hrane u Srbiji za januar 2008. godine

Proizvod	Jedinica mere	Mesto prodaje	Centralna Srbija										Vojvodina								
			Beograd	Obrenovac	Čačak	Kragujevac	Kraljevo	Loznica	Nis - Beljin	Pirot	Požarevac	Smederevo	Vranje	Zajčar	Kikinda	Novi Sad	Pančevo	Sombor	S.Mitrovica	Subotica	Zrenjanin
Kukuruz/okrunjen p.s.	Džak 50 kg	Pijaca	20	20	20	21	20.5	20	20	20		20	20	20	20	20	20	20	20	20	20
Kukuruz/okrunjen p.s.	Rinfuz	Pijaca																			
Kukuruz/okrunjen p.s.	Džak 50 kg	Silos/mlin																			
Kukuruz/okrunjen p.s.	Rinfuz	Silos/mlin										16					17.3	15.5			
Kukuruz/okrunjen v.s.	Džak 50 kg	Pijaca				21							19	23							
Kukuruz/okrunjen v.s.	Rinfuz	Pijaca				20												15			
Kukuruz/okrunjen v.s.	Džak 50 kg	Silos/mlin									24										
Kukuruz/okrunjen v.s.	Rinfuz	Silos/mlin										16									
Kukuruz u klipju	Rinfuz	Pijaca																			
Lucerkino seno u balama	Bala/12 do 25kg	Gazdinstvo	15			17		15	17	15	15	15	15	15	15	18	15	18	8		20
Lucerkino seno u balama	Bala/12 do 25kg	Pijaca	16	10				17	17	15	15	16	16	15				20	11	10	16
Lucerkino brašno min. 15%prot.	Džak 25 kg.	Maloprodaja	28	19	28			30		30	26			26				30	14	22	20
Pšenica	Džak 50 kg	Pijaca	20			20	22	22	20	20	24	20	20	28	28			20			24
Pšenica	Rinfuz	Pijaca				19						17		30					20		
Pšenica	Rinfuz	Silos/mlin	20.2									15	15				22	20.5	11		
Sojina sačma 44% prot.	Džak 50 kg	Maloprodaja	42	30		45	47	40	40	40	42	39	42					40	45	36	44
Stočni ječam	Rinfuz	Pijaca																		17	
Stočni ječam	Džak 50 kg	Pijaca	21	20			22						20	17					20	18	22
Stočni ječam	Rinfuz	Silos/mlin																			
Stočno brašno	Džak 33 kg	Silos/mlin	18	12				17	17	18	18	16	15.5	16				16.5	14.3		20
Suncokretova sačma 33% prot.	Džak 33 kg	Maloprodaja	28	18	28	28	30	20	30	26	26	28	30	35	35	35	30	16	16	35	30

Vrednosti obeležene crvenom bojom označavaju prosečne cene

**Promet robe na produktnoj berzi u Novom Sadu  
od 28 januara do 01 februara 2008. godine**

Iz ovonedeljnog trgovanja izdvajamo:

- dalji rast cene pšenice, kako roda 2007., tako i pšenice „na zeleno“
- pad cene kukuruza
- pad cene kukuruza na evropskim berzama

Cena pšenice i ove nedelje zavređuje da bude prva pomenuta u našem izveštaju. Kupoprodaja pšenice roda 2008. sa promptnim plaćanjem i isporukom u julu 2008. godine donosi promet od 600 tona i zaključenu cenu u rasponu od 16.42-16.74 din/kg sa PDV-om, odnosno 15.20-15.50 din/kg bez PDV-a.

Pšenicom roda 2007. godine trgovalo se u količini od 525 tona i cenom u rasponu od 22.14-22.79 din/kg sa PDV-om (20.50-21.10 din/kg bez PDV-a). Izlišno je dalje govoriti o rekordnoj ceni, pa ćemo se u narednom periodu više baviti komentarisanjem nedeljne ponderisane cene, koja za ovu nedelju iznosi 22.30 din/kg sa PDV-om, t.j. 20.64 din/kg bez PDV-a, što je rast od 2.79% u odnosu na prethodnu nedelju.

Kukuruzom se na „Produktnoj berzi“ u protekloj nedelji trgovalo u količini od 1.590 tona i cenom koja se kretala u rasponu od 17,28-17.82 din/kg sa PDV-om ( 16,00-16.50 bez PDV). Početak nedelje nije nagoveštavao pad cene, pošto se većina zaključenih ugovora odnosila na cenu iz prethodne nedelje, da bi sam kraj nedelje doneo pad cene na nivo od 17.28 din/kg sa PDV-om (16.00 din/kg bez PDV-a), što za posledicu ima i pad ponderisane nedeljne cena od 2,13% u odnosu na prethodnu nedelju (17,43 din/kg sa PDV-om, t.j. 16.14 din/kg bez PDV-a).

Ovonedeljni pad prometa je uslovljen pre svega zanemarljivim trgovanjem mineralnim đubrivom i odsustvom prometa sojom i sojinom sačmom. I dalje je prisutna dobra ponuda mineralnog đubriva, ali se ove nedelje trgovalo samo kanom u količini od 125 tona i to po ceni od 17.28 din/kg sa PDV-om (16.00 din/kg bez PDV-a) i anom u količini od 25 tona na paritetu f-co kupac.

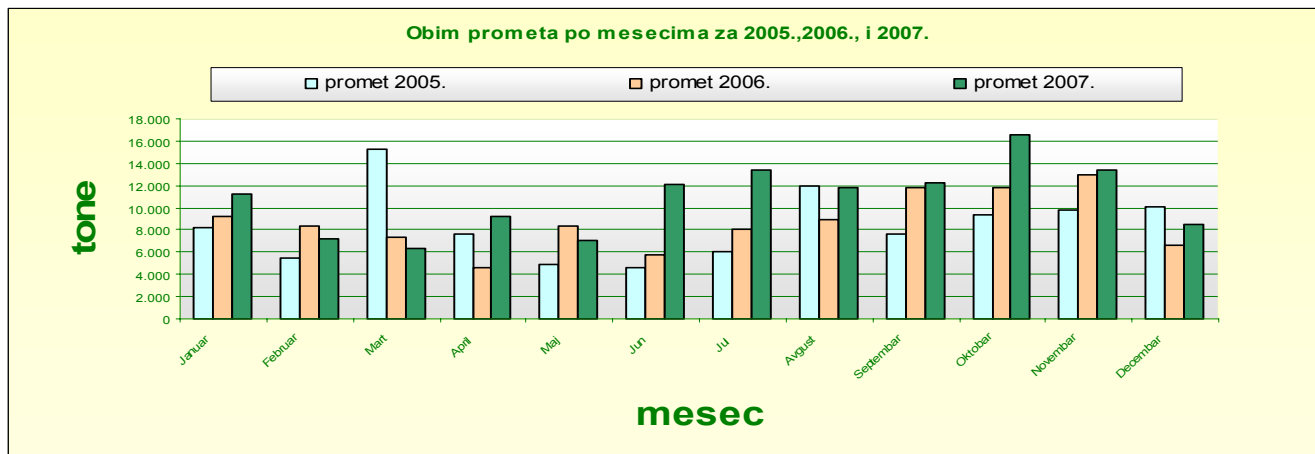
Ukupan obim prometa u protekloj nedelji je iznosio 2.865 tona, što vrednosno iskazano iznosi 52.093.700,00 dinara.

Obim i struktura prometa u protekloj nedelji dati su u tabeli:

roba	ponuđena količina (tona)	cena ponude din/kg sa PDV-om	zaključena količina (tona)	zaključena cena din/kg sa PDV-om
kukuruz, veštački sušen, rod 2007., rinfuz	2.630	17.28-17.82	1.540	17.28-17.82
pšenica, merkantilna, JUS kvalitet, rod 2007., rinfuz	675	22.14-22.79	525	22.14-22.79
an, fco kupac	25	24.84	25	24.84
pšenica, merkantilna, JUS kvalitet, rod 2008., isporuka jul 2008.	600	16.42-16.74	600	16.42-16.74
kan	225	17.06-17.28	125	17.28
brašno T-500	275	27.54-29.16	-	-
urea	450	32.40-35.10	-	-

## OBIM I STRUKTURA PROMETA ROBA NA PRODUKTOJ BERZI U 2007.

Ukupan obim prometa u 2007. godini od 129.165 tona, za 24,80% je premašio obim prometa u 2006., odnosno za 28,10% obim prometa u 2005. godini. Kao logična posledica povećanja obima prometa i opšteg rasta cena proizvoda sa „listinga“, 2007. godinu karakteriše i značajan rast vrednosti prometa, koji je iznosio preko dve milijarde dinara, što je više za 92% nego u 2006., odnosno za 117%, u odnosu na 2005. godinu.



Dominantno učešće žitarica u ukupnoj strukturi prometa, nastavljeno je i u 2007. godini. Dok je njihovo učešće u prometu 2005. iznosilo 73%, a 2006 85%, u 2007.godini učešće žitarica u ukupnoj strukturi prometa bilo je 82%.

Rast cena soje i suncokreta, doprineo je porastu učešća ovih artikala u strukturi ukupnog prometa.

2007. godinu, karakteriše svakako i pojava novih artikala na listingu „Produktne berze“, odnosno trgovina gorivima za potrebe ratarske proizvodnje (euro-dizel i mazut). Njihovo učešće u strukturi jeste zanemarljivo, ali obzirom na pionirska pojavljivanja ovih proizvoda na „Produktnoj berzi“ u narednom periodu se može očekivati značajniji obim trgovine ovim artiklima.

Naredni period bi trebao da donese i značajniju trgovinu mineralnim đubrivima, obzirom da je „Produktna berza“ uključena u projekat Ministarstva poljoprivrede Republike Srbije u delu plasmana ovih proizvoda registrovanim poljoprivrednim gazdinstvima.

Kada se struktura prometa analizira po mesecima jasno je da je upravo rast cena žitarica i industrijskog bilja, kao posledica suše i tržišnih kretanja u okruženju, uslovio porast tražnje i porast obima prometa u drugom polugodištu 2007. godine.

