

04.03.2008.

Vol.5 , Broj 09.

**Ministarstvo poljoprivrede ,
šumarstva i vodoprivrede
Republike Srbije**

**Izveštaj pripremio : Institut
za primenu nauke u poljo-
privredi**

Email:
office@stips.minpolj.sr.gov.yu

telefon:
011-
3616283

09

www.stips.minpolj.sr.gov.yu

ŽIVA STOKA, ŽITARICE I STOČNA HRANA

Nedeljni i mesečni pregled – Govedarstvo		1
Situacija na tržištu svinja i ovaca		2
Cene žive stoke na pijacama u Srbiji		3
Dominantne cene žive stoke u februaru		4
Klanične cene žive stoke		5
Cene stoke u EU		6
Kretanje cena žitarica i stočne hrane		7,8
Dominantne cene žitarica i stočne hrane		9
Promet robe na produktnoj berzi u Novom Sadu		10,11

GOVEDARSTVO

MESEČNI

Nešto bolja ponuda teladi SM rase je evidentirana na par stočnih pijaca u Srbiji u februaru u odnosu na januar, ali se većina trgovaca goveda i dalje žali na dosta slabu prodaju kako tovne junadi tako i teladi obe rase.

Cene teladi SM rase su se proteklog meseca na većini prodajnih mesta kretale od minimalnih 170 do maksimalnih 220 din/kg, što je zavisilo od rase, pola, kvaliteta i broja grla koji je izveden na prodaju.

Nastavlja se trend jako slabe prodaje teladi HF rase a cena je kao i kod teladi SM rase varirala od 150 do 200 din/kg u zavisnosti od ponude i kvaliteta grla.

Kao i predhodnog meseca i u februaru je zabeležena prosečna ponuda junadi telesne mase do 300 kg, a cena ove kategorije goveda se kretala od 105 do 130 dinara, ali je dominirao iznos od 125 din/kg.

Kod tovne junadi SM rase preko 480 kg u odnosu na januar cena se nije menjala i ostala je na dominantnih 120 din/kg.

U pogledu prometa krava za klanje situacija je kako u pogledu ponude tako i u pogledu tražnje i cena ostala nepromenjena u odnosu na predhodni mesec.

NEDELJNI

Protekle sedmice su klaničari u Vranjskom kraju uglavnom jeftinije plaćali telad SM rase čija je otkupna cena iznosila 200 din/kg, što je 10 din/kg manje nego prošle sedmice.

I na pijaci žive stoke u Obrenovcu gde su telag SM rase takođe jeftinija za 10 din/kg pa su koštala 200 din/kg. Što se cena, ponude i tražnje ostalih kategorija goveda tiče situacija je nepromenjena.

I u Pančevo je na stočnoj pijaci, takođe, evidentiran pad cene teladi obe rase, a u pogledu ponude i tražnje ove i ostalih kategorija goveda nije bilo značajnih promena. U klanicama je zabeležena dobra ponuda junadi SM rase ako grla do 300 tako i onih preko 480 kg telesne mase a otkupne cene su nepromenjene.

Na pijaci žive stoke u Kragujevcu je posle prošlonedeljnog blagog pomeranja cena protekle sedmice nešto mirniji period. U pogledu ponude i tražnje situacija je nepromenjena.

Na ostalim pijacama žive stoke i klanicama u Srbiji nisu zabeležene promene cena i prometa goveda.

SVINJARSTVO

MESEČNI

Februar je period kada je poseta stočnim pijaca kako proizvođača i kupaca tako i kupaca slabija. Samim tim je ponuda i tražnja svih kategorija svinja uglavnom opala u odnosu na predhodnih nekoliko meseci.

Cena prasadi je u većini gradova uglavnom bila na prošlomesečnom nivou, a prvenstveno je zavisila od obima ponude i tražnje i kvaliteta. U kategoriji do 15 kg telesne mase cena je varirala od minimalnih 90 do maksimalnih 150 din/kg. U kategoriji prasadi od 25 kg interval cena se kretao od 90 do 140 din/kg.

Na tržištu tovljenika je došlo do blagih promena tj. porasta cene pa su se grla telesne mase od 80 do 130 kg prodavala po ceni od 90 do 130 din/kg ali je dominirao iznos od 90 din/kg.

U kategoriji tovljenika preko 130 kg telesne mase najčešća prodajna cena je iznosila 80 din/kg, a varirala je od minimalnih 75 do maksimalnih 100 din/kg.

Znatno slabija ponuda krmača za klanje je takođe uticala na blagi porast cene i postignuta je dominantna cena od 70 din/kg. Najniža cena ove kategorije svinja ostvarena je u Zrenjaninu i iznosila je 65 a najviša u Čačku 90 din/kg.

NEDELJNI

Na stočnoj pijaci u Kraljevu je u poređenju sa predhodnom sedmicom došlo do rasta cena tovljenika 80-130 i preko 130 kg telesne mase, dok je pak cena prasadi i krmača za klanje nepromenjena. U klanicama raškog okruga je došlo do izvesnih promena cena tovljenika kao i na pijaci.

Za razliku od pijace u Kraljevu u Pančevu je evidentiran rast cene prasadi do 25 kg, uz nešto bolju ponudu i prodaju u odnosu na prošlu nedelju. U prodaji svinja kupci preovlađuju. Što se klanica u okolini Pančeva tiče reporteri STIPS-a su zabeležili dobru ponudu a i otkup kako tovljenika od 80 do 130 kg tako i onih preko 130 kg telesne mase I i II klase, a cene se nisu binije menjale.

U klanicama pčinjskog okruga je slična situacija pa su otkupne cene svih kategorija tovljenika takođe manje za 5 din/kg. Tako su se tovljenici I klase plaćali 95, II klase 85, a oni preko 120 kg telesne mase 80 din/kg. Razlozi su jednostavni, nešto je manja potražnja svinja, pa se to odmah i odražava na cenu.

Na ostalim pijacama žive stoke nisu evidentirane značajne promene.

OVČARSTVO

Tokom februara meseca ponuda i potražnja svih kategorija ovaca i koza bila je ujednačena tako da nisu zabeležene značajnije promene cena, izuzev poslednje dve nedelje februara kada beležimo rast cena jagnjadi.

Jagnjad su najskuplje (220 din/kg) prodavane na pijaci u Vranju a najjeftinije (160 din/kg) u Smederevu dok je dominantna cena (180 din/kg) ostala ista kao i tokom januara.

Dominantna cena ovaca bila je od 90 do 100, dviski i šilježadi 130 i ovnovi za priplod od 90 do 100 din/kg.

Ponuda i potražnja jaradi i koza bila je prosečna a najčešće su prodavane od 130 do 160 din/kg.

Poslednje nedelje februara na većini pijaca beležimo blagi rast cena jagnjadi dok kod ostalih kategorija nema bitnijih promena, tako da su dominantne cene ostale nepromenjene.

Jagnjad su najčešće prodavane od 180 do 200 din/kg, a kao i prošle nedelje, najskuplje (210 din/kg) na pijaci u Vranju.

Kod ostalih kategorija nema promena dominantnih cena, tako da su dviske i šilježad najčešće prodavane za 130, ovce za 100 i ovnovi za priplod od 100 do 140 din/kg.

Ponuda jaradi bila je prosečna a dominantna cena bila je od 120 do 170 din/kg dok je cena koza od 80 din/kg nepromenjena.

Cene žive stoke - stočne pijace u Srbiji za period 25.2-2.3.2008. godine

Jedinica mere din/kg	Težina/ uzrast	Rasa	Centralna Srbija											Vojvodina						Dominantna cena Srbija									
			Beograd	Obrenovac	Čačak	Kragujevac	Kraljevo	Loznica	Niš - Beljin	Pirot	Požarevac	Smederevo	Vranje	Zaječar	Kikinda	Novi Sad	Pančevo	Sombor	S.Mitrovica		Subotica	Zrenjanin							
Dviske	sve		130	---	120	120	135	---	---	---	---	---	---	---	---	---	---	---	---	---	---	---	130	---	---	---	130		
Jagnjad	sve		200	---	180	200	190	180	190	180	180	200	210	200	---	---	---	---	---	---	---	---	---	---	---	---	---	---	200
Jarići	sve		170	---	120	150	140	---	---	---	---	140	130	170	---	---	---	---	---	---	---	---	---	---	---	---	---	170	
Junad	HF	do 300 kg	---	---	120	---	---	---	---	---	---	---	---	---	---	---	---	---	---	---	---	---	---	---	---	---	---	---	
Junad	SM	do 300 kg	125	---	150	105	---	120	130	130	---	---	125	125	---	---	---	---	---	---	---	---	---	---	---	---	---	125	
Junad	sve	>480 kg	120	120	150	125	---	110	125	---	---	---	120	115	---	---	---	---	---	---	---	---	---	---	---	---	---	120	
Koze	sve		80	---	80	90	90	90	90	80	---	80	---	70	75	---	---	---	---	---	---	---	---	---	---	---	---	80	
Krave za klanje	HF		---	---	---	---	---	---	---	---	---	---	---	---	---	---	---	---	---	---	---	---	---	---	---	---	---	---	
Krave za klanje	SM		85	---	90	90	75	70	80	85	---	---	75	80	---	---	---	---	---	---	---	---	---	---	---	---	---	85	
Krmače za klanje	sve	>130 kg	75	---	80	80	70	80	---	70	80	---	---	80	---	---	---	---	---	---	---	---	---	---	---	---	---	80	
Ovca	sve		110	100	100	110	110	100	100	80	100	100	100	90	90	---	---	---	---	---	---	---	---	---	---	---	---	100	
Ovnovi za priplod	sve		140	110	100	130	---	---	---	---	100	---	120	120	---	---	---	---	---	---	---	---	---	---	---	---	---	140	
Prasad do 15 kg	sve		110	110	90	---	110	110	140	100	110	110	130	110	---	---	---	---	---	---	---	---	---	---	---	---	---	110	
Prasad do 25 kg	sve		100	110	90	110	100	100	130	100	110	110	120	110	---	---	---	---	---	---	---	---	---	---	---	---	---	110	
Priplodne junice	sve		---	---	---	---	---	---	---	---	---	---	---	---	---	---	---	---	---	---	---	---	---	---	---	---	---	---	
Priplodne krave	HF		---	---	---	---	---	---	---	---	---	---	---	---	---	---	---	---	---	---	---	---	---	---	---	---	---	---	
Priplodne krave (din/grlu)	SM		---	---	---	---	---	---	---	---	---	---	---	160	---	---	---	---	---	---	---	---	---	---	---	---	---	---	
Šilježad	sve		130	---	130	140	160	140	---	135	130	---	---	130	---	---	---	---	---	---	---	---	---	---	---	---	---	130	
Telad	HF	80-160 kg	170	180	180	---	---	---	---	---	---	---	---	---	---	---	---	---	---	---	---	---	---	---	---	---	---	170	
Telad	SM	80-160 kg	200	---	220	200	---	220	170	190	---	---	210	190	---	---	---	---	---	---	---	---	---	---	---	---	---	200	
Tovljenici	sve	80-130 kg	100	100	90	130	100	---	---	100	100	100	110	100	---	---	---	---	---	---	---	---	---	---	---	---	---	100	
Tovljenici	sve	>130 kg	90	90	80	100	---	80	---	85	90	100	100	90	---	---	---	---	---	---	---	---	---	---	---	---	---	90	

Dominantne cene žive stoke na pijacama u Srbiji za februar 2008. godine

Jedinica mere din/kg	Težina/ uzrast	Rasa	Centralna Srbija										Vojvodina							
			Beograd Obrenovac	Čačak	Kragujevac	Kraljevo	Loznica	Niš - Bejin	Pirot	Požarevac	Smederevo Osiponica	Vranje	Zajčar	Kikinda	Novi Sad	Pančevo	Sombor	S.Mitrovica	Subotica	Zrenjanin
Dviske	sve		130	120	130	135	130	180	180	180	180	180	180	180	180	180	180	180	180	180
Jagnjad	sve		190	180	190	190	180	180	180	180	180	180	180	180	200	200	180	180	200	180
Jarići	sve		170	120	120	140	140	125	125	125	130	125	125	160	160	150	130	130	130	130
Junad	HL			110	120	120	120	120	120	120	120	120	120	120	120	110	110	110	110	110
Junad	do 300 kg	SM	125	120	120	105	120	125	130	125	130	125	125	125	125	130	130	130	130	130
Junad	>480 kg	sve	120	120	125	125	110	120	120	120	120	120	115	120	120	120	125	125	120	120
Koze	sve		80	80	90	90	90	65	65	70	70	70	70	70	70	70	70	70	70	70
Krave za klanje	HL																			
Krave za klanje	SM		80	85	90	75	70	70	85	75	80	80	80	80	80	85	75	90	70	65
Krmače za klanje	>130 kg	sve	75	90	80	70	80	70	70	75	80	80	80	80	80	75	70	70	70	65
Ovca	sve		110	100	110	110	100	80	100	90	90	90	90	90	90	100	90	85	100	90
Ovnovi za priplod	sve		140	110	130	130	110	110	110	120	120	120	120	120	120	140	140	140	140	140
Prasad do 15 kg	sve		120	110	90	120	130	150	100	120	120	120	120	120	120	120	120	120	120	120
Prasad do 25 kg	sve		110	120	90	100	120	140	100	120	120	120	120	120	120	110	120	115	100	120
Priplodne junice	sve																			
Priplodne krave	HL																			
Priplodne krave	SM		70	130	150	160	140	135	135	130	160	160	160	160	160	110	110	110	110	110
Šilježad	sve		130	180	160	200	200	170	180	190	190	190	190	190	190	150	150	150	150	150
Telad	80-160 kg	HL	170	180	160	200	200	200	180	200	200	200	200	200	200	170	170	150	150	150
Telad	80-160 kg	SM	200	200	200	200	200	170	180	190	190	190	190	190	200	200	200	220	220	220
Tovljenici	80-130 kg	sve	90	100	90	130	90	88.8	88.8	90	100	100	100	100	90	90	90	95	90	90
Tovljenici	>130 kg	sve	85	95	80	90	80	75	75	85	85	85	85	85	80	80	80	80	80	75

Vrednosti obeležene crvenom bojom označavaju prosečne cene

Klanične cene žive stoke u Srbiji po okruzima za period 25.2-2.3.2008. godine

Jedinica mere din/kg	Težina/ uzrast	Rasa	Grad Beograd	Braničevski	Jablanički, Pčinjski	Južno - bački	Južno - banatski	Mačvanski, Kolubarski	Nišavski, Toplički	Podunavski	Rasinski	Raški	Severno - bački	Severno-banatski	Srednj-banatski	Sremski	Zaječarski, Borski	Zapadno - bački	Zatiborski, Moravicki	Šumadijski, Pomoravski	Domianтна цена Srbija
Bikovi	>500 kg	HF	--	115	--	110	--	--	--	--	--	--	--	--	105	115	115	--	--	110	115
Bikovi	>500 kg	SM	115	125	120	--	120	120	125	130	--	120	--	--	115	130	--	--	120	130	120
Jagnjad			--	180	180	160	160	190	190	180	--	200	--	--	--	180	190	--	200	190	180
Jarad			--	--	--	--	--	--	--	--	--	--	--	--	--	130	--	--	--	--	--
Junad	350-480		--	--	125	110	--	100	130	--	--	120	--	--	120	125	130	--	120	--	120
Junice			--	110	100	95	100	100	--	120	--	110	--	--	90	115	120	--	120	120	120
Koze			--	--	--	--	--	--	--	--	--	--	--	--	--	70	--	--	--	--	--
Krave za klanje			85	100	70	--	80	75	80	90	--	80	--	--	80	90	80	--	70	90	80
Ovce			--	90	80	85	75	110	80	80	--	100	--	--	--	85	--	--	--	110	80
Prasad	< 25 kg		--	100	120	110	120	100	90	100	--	100	110	--	--	120	--	--	110	90	100
Telad	80-160 kg	SM	--	190	200	--	--	195	170	200	--	200	--	--	--	220	180	--	180	220	200
Tovljenici I klasa	90-120 kg		105	110	95	85	105	98	100	120	--	90	95	--	90	100	90	--	95	85	95
Tovljenici II klasa	90-120 kg		100	90	85	70	95	92	90	90	--	70	--	--	80	90	80	--	--	80	90
Tovljenici	>120 kg		80	75	80	60	86	70	70	70	--	60	--	--	70	70	80	--	--	75	70
Šiježad			--	120	130	--	--	160	130	--	--	140	--	--	--	130	--	--	170	130	130

COMMISSION EUROPEENNE

Direction générale de l'Agriculture

D2. Viandes bovine, porcine, ovine et aviculture

CENE STOKE ZA KLANJE U EU

CENE NA TRŽIŠTU ZEMLJE ČLANICE

PRIX DE MARCHÉ - ETATS MEMBRES
MARKET PRICES - MEMBER STATES

Datum

od : 18.02.08

do : 24.02.08

(EURO)/100kg PC/DW)	BE	BG	CZ	DK	DE	EE	GR	ES	FR	IE	IT	CY	LV	LT	LU	HU	MT	NL	AT	PL	PT	RO	SI	SK	FI	SE	UK	EU	Promena poslednji
Junad U2	3218	3023	3301	3439	45.1	340.4	357.0	322.4	394.0				344.5	352.9	336.7	259.6	348.0	297.3	254.2				297.3	254.2	327.9	318.6	368.0	-3.79	
Junad U3	299.7	303.1	336.0	340.4	407.4	329.1	343.0	323.5	393.9				330.2	338.7	337.6	262.8	346.6	304.3					304.3		316.1	316.6	348.4	0.54	
Junad R2	283.5	295.3	311.3	338.7	402.7	373.4	326.0	318.1	348.8				245.8	249.1	328.8	251.8	343.4	213.3	291.5	270.9	336.8	309.2	309.7		309.2	338.0	192		
Junad R3	256.2	290.4	321.0	331.9	273.8	406.5	312.1	316.0	305.5	358.3			318.5	358.3	272.1	255.5	336.4	184.8	296.3	250.2	337.7	312.2	311.2		312.2	320.7	-137		
Junad O2	245.2	232.6	275.4	304.9	303.8	208.0	390.5	243.7	293.0	308.3	279.6	282.0	204.5	248.2	283.6	227.9	358.3	271.6	307.1	243.1	333.0	201.0	273.6	242.7	281.3	294.6	286.0	279.5	-0.48
Junad O3	233.9	237.8	274.2	294.7	305.0	362.4	277.1	287.0	309.8	272.7	282.0	197.8	249.2	249.2	287.9	222.3	358.3	263.6	312.8	247.8	325.2	181.5	276.7	244.2	285.4	304.4	291.6	288.2	-197
Junad	2913	234.6	290.7	304.3	327.1	210.1	392.2	320.5	327.5	381.7	373.5	282.0	207.0	248.2	330.7	224.0	358.3	284.5	332.2	249.1	339.7	188.7	292.7	256.2	286.9	304.8	300.8	327.6	-0.92
Bikovi R3	280.5	280.5	2916	2916	249.0	289.4							243.3	243.3	297.6	245.0	293.1						286.1		293.1	272.4	272.4	8.30	
Bikovi	280.5	280.5	2916	2916	249.0	289.4							243.3	243.3	297.6	245.0	293.1						286.1		293.1	272.4	272.4	8.30	
Goveda U2					345.0	321.5							384.0													327.4	335.9	2.38	
Goveda U3					345.0	321.4							368.7											303.7		331.3	334.3	2.78	
Goveda U4					324.0	321.6							362.0													328.8	327.0	2.28	
Goveda R3	264.9			304.1					315.0	318.1			301.8										296.7		309.9	321.8	318.7	2.34	
Goveda R4					299.0	318.3							314.7										283.7		315.2	321.7	316.4	171	
Goveda O3	247.0	305.4	280.4	241.2					289.0	308.3			299.2										181.3		301.0	305.4	300.9	125	
Goveda O4					283.0	309.2																			290.6	308.4	307.7	162	
Goveda	259.2	305.4	285.0	241.2	303.9	314.7							300.5										181.3	295.6	300.5	317.2	313.7	180	
Krave R2	266.0				317.0	219.6							172.0	220.1							209.3					252.8	276.4	2.67	
Krave R3	256.7	231.9	264.8	266.2	204.4	320.0	278.4	226.7					283.9	179.7				258.4	244.4	218.6	207.8	155.5	184.6	200.9	264.5	259.4	273.7	3.45	
Krave R4		222.7	269.4	267.9	255.8	305.0	277.6						179.4	260.4	242.8	217.0							175.8	195.5	188.3	248.9	261.4	256.2	3.99
Krave O2	236.8	208.8	211.5	242.2	150.3	188.6	191.9	281.0	264.1	211.1			181.7	163.1	269.6	172.5	231.8	219.5	195.1	207.3	150.6	161.6	188.5		257.2	222.4	225.7	3.09	
Krave O3	232.8	168.7	201.5	241.5	253.4	149.0	176.3	182.1	266.0	217.4			176.9	177.5	252.1	183.2	245.2	226.4	204.2	197.4	156.1	178.2	186.9	209.7	263.2	234.1	244.1	3.28	
Krave O4	225.6	166.2	200.3	237.4	257.5	147.4			172.2	277.0	268.9		170.0	184.6	182.1	250.6	228.5	209.6					169.8	186.9	179.4	180.0	250.3	238.8	5.67
Krave P2	199.3	167.2	170.4	173.8	196.8	140.7			145.4	241.0	221.3	178.1	164.0	173.9	165.0	164.8	197.1	207.2	178.7	159.2			143.5	133.9	50.3	70.8	212.8	193.3	10.9
Krave P3	189.1	56.2	208.2	213.4	143.2	96.4	157.1	266.0	256.7	195.7	157.0	152.3	179.6	180.0			223.2	241.1	188.2				141.8		199.7	169.9	237.4	215.3	2.13
Krave	230.9	167.4	207.1	210.0	244.7	143.9	174.0	182.4	283.8	261.4	197.0	157.0	169.9	176.2	254.3	176.9	220.1	237.4	230.6	201.5	174.5	153.0	172.8	180.7	176.0	243.6	228.7	236.2	3.05
Junice U2	324.5				318.5	350.0	397.0	323.9	424.7				352.4	293.5						316.9	240.9	348.9				326.3	377.9	-7.22	
Junice U3	305.5	257.7	335.9	30.5	353.8	392.0	324.3	49.2					326.3							307.1	238.8		281.5		315.5	330.3	371.1	-2.16	
Junice R2	260.0	248.5	286.7	30.0	306.4	336.0	319.5	390.1				205.1								288.5	218.7	344.5	205.4	274.3	310.9	318.9	329.7	2.25	
Junice R3	244.5	236.6	323.8	303.1	395.0	347.1	337.0	320.0	390.8				312.8	184.6						183.2	289.5	221.3	273.6	213.5	312.5	321.3	327.7	3.81	
Junice R4	228.1	316.4	293.5		273.2	315.0	320.9					170.6	226.2							273.7	225.1		161.5	238.2	204.1	297.0	318.3	308.2	161
Junice O2	231.3	237.7	246.9	188.9	381.4	272.5	282.0	310.2	247.7			181.6	199.6	175.0	178.0					259.4	211.3	336.7	182.9	156.1	17.3	251.2	293.5	257.1	-152
Junice O3	216.5	274.9	255.7	192.2	372.0	297.6	297.0	312.1	241.5			244.0	170.1	179.6						255.9	221.1		181.5	243.1	198.6	243.9	286.0	272.1	156
Junice O4	208.4	254.3	256.3	198.8	292.7	290.0	311.9					244.0	179.9	224.7	172.1					257.1	224.3		199.6		180.8	207.6	287.3	289.5	147
Junice	284.5	233.9	287.7	283.3	60.8	380.3	333.8	352.2	317.7	398.3	244.0	185.7	310.0	179.1	293.5	183.2	290.8	184.5	254.3	204.7	234.3	200.9	184.5	204.7	234.3	290.9	341.3	322.0	0.54
Poluuke	2516	218.1	247.9	263.2	286.1	180.0	356.2	302.0	304.5	305.2	346.4	236.0	191.1	296.8	188.5	296.0	239.3	294.1	226.5	300.7	165.5	255.3	203.7	242.6	279.9	296.1	293.1	119	
Promena poslednje nedelje	3.3	0.4	3.5	16	10	3.4	-2.7	17	0.5	3.6	-5.5	3.1	-14		-2.4			3.2	13	2.9	-0.5	7.7	6.5	6.9	-3.2	0.0	3.1	119	



Cene žitarica i stočne hrane

MESEČNI

Cene kukuruza u februaru uglavnom stagniraju u odnosu na januar. Iako je ponuda poboljšana u odnosu na prošli mesec i dalje ga ima na malom broju prodajnih mesta. Ovo jedino ne važi za ponudu kukuruza prirodno sušenog u džakovima od 50 kg, njega ima u ponudi na svim pijacama i to po cenama od 17 din/kg u Kikindi i Somboru do 28 din/kg u Zaječaru.

Lucerkino ceno u balama na gazdinstvima se prodaje po dominantnim cenama koje su u proseku nešto veće od januarskih. Kreću se između 12 din/kg u Sremskoj Mitrovici i 24 din/kg u Novom Sadu. Najveće poskupljenje je zabeleženo u Vranju gde je cena skočila sa 15 na 20 din/kg.

Lucerkino brašno nije značajnije menjalo cenu u februaru, prodavalo se po ceni do 30 din/kg, a značajno jeftinije je bilo u Zrenjaninu 20 din/kg, Čačku 19 din/kg i Somboru 14 din/kg.

Džak pšenice u Vranju na pijacama poskupeo je za 11 din/kg i prodavao se po ceni od 30 din/kg, ova cena je bila ujedno i najviša i jedino je zabeležena još u Zaječaru. Cene pšenice u rinfuzu se nisu bitnije menjale u odnosu na januar, a najniža cena je bila u silosima u Pančevu 14 din/kg.

Sojina sačma u maloprodaji postigla je cenu preko 40 din/kg, jedino je osetno niža cena bila u Čačku 30 din/kg.

Stočnog ječma ima najviše na pijacama i to u džakovima od 50 din/kg, a najveće poskupljenje sa 17 na 30 din/kg zabeleženo je u Vranju.

U februaru je zabeležen blagi rast cena kod stočnog brašna u odnosu na januar.

Suncokretova sačma je najviše poskupela u Zrenjaninu (9 din/kg), a pojeftinila u Sremskoj Mitrovici (5 din/kg).

NEDELJNI

Na pijacama Srbije okrunjen kukuruz pakovan u džakove prodavao se u intervalu od 17 (u Kikindi) do 26 din/kg (u Zaječaru), ali je dominirao iznos od 20 dinara. Tokom ove nedelje, na većini prodajnih mesta, njegova cena je u padu u proseku za jedan dinar po kilogramu, dok je ponuda uobičajena. Što se tiče kukuruza u rinfuznom obliku, kao i u silosima ponuda je i dalje slaba, a cene uglavnom nepromenjene.

Lucerkino seno koje se prodavalo na pijacama i gazdinstvima, kao i lucerkino brašno u ovom periodu nije menjalo cenu a i nivo ponude je ostao isti.

Cena pšenice na pijacama je nestabilna, pa je do poskupljenja došlo u Obrenovcu, Čačku, Kragujevcu i Pančevu a do pada cene u Nišu, Pirotu i Požarevcu. Što se tiče cena slična situacija je i u silosima ali je obim ponude manji nego na pijacama.

Maloprodajna cena sojine sačme, koja i nivo ponude i tražnje ostali su na istom nivou kao i prošle sedmice.

Rast cena stočnog ječma zabeležen je na pijacama u Beogradu i Pančevu, kao i u silosima u Čačku, Smederevu i Pančevu.

Minimalna cena suncokretove sačme zabeležena je u Čačku 18 din/kg a maksimalna u Pančevu 40 dinara, što je isto kao i prošle nedelje. Jedino poskupljenje bilo je u Kragujevcu, dok je pad cene evidentiran u Nišu, Pirotu i Zaječaru.

Cene žitarica i stočne hrane u Srbiji za period 25.2.-2.3.2008. godine

Proizvod	Jed.Mere	Mesto prodaje	Centralna Srbija													Vojvodina					
			Beograd	Obrenovac	Čačak	Kragujevac	Kraljevo	Loznica	Niš	Pirot	Požarevac	Smederevo	Vranje	Zaječar	Kikinda	Novi Sad	Pančevo	Sombor	S.Mitrovica	Subotica	Zrenjanin
Kukuruz/okrunjen p.s.	Džak 50 kg	Pijaca	21	21	--	21	19	20	--	21	20	20	26	17	20	19	16	19	20	20	20
Kukuruz/okrunjen p.s.	Rinfuz	Pijaca	--	--	--	--	--	--	--	--	--	30	--	--	--	--	16	17	16.2	--	--
Kukuruz/okrunjen p.s.	Džak 50 kg	Silos/mlin	--	--	--	--	--	--	--	--	--	--	--	--	--	--	--	--	--	--	--
Kukuruz/okrunjen p.s.	Rinfuz	Silos/mlin	--	--	--	--	--	--	--	--	19	--	--	17	17	16	--	17	--	--	--
Kukuruz/okrunjen v.s.	Džak 50 kg	Pijaca	--	--	20	--	--	--	--	--	--	20	23	--	--	--	--	--	--	--	--
Kukuruz/okrunjen v.s.	Rinfuz	Pijaca	--	--	19	--	--	--	--	--	--	--	--	--	--	16.5	--	--	--	--	--
Kukuruz/okrunjen v.s.	Džak 50 kg	Silos/mlin	--	--	--	--	--	24	--	--	--	--	--	--	--	--	--	--	--	--	--
Kukuruz/okrunjen v.s.	Rinfuz	Silos/mlin	--	--	--	--	--	--	--	--	19	--	--	--	--	--	--	--	--	--	--
Kukuruz u klip	Rinfuz	Pijaca	--	--	--	--	--	--	--	--	--	--	--	--	--	--	--	--	--	--	--
Lucerkino seno u balama	Bala/12 do 25kg	Gazdinstvo	17	--	20	--	15	--	15	17	18	20	16	17	24	23	--	12	--	--	20
Lucerkino seno u balama	Bala/12 do 25kg	Pijaca	18	14	--	--	18	17	--	17	20	--	--	--	--	25	11	14	16	16	20
Lucerkino brašno min.15%prot.	Džak 25 kg.	Maloprodaja	30	19	30	--	30	30	30	26	29	--	--	--	--	35	14	22	--	--	20
Pšenica	Džak 50 kg	Pijaca	25	24	23	28	25	22	24	22	20	300	30	--	--	30	23	22	--	--	24
Pšenica	Rinfuz	Pijaca	--	--	21	--	--	--	--	--	--	30	30	--	--	23	--	--	22	--	--
Pšenica	Rinfuz	Silos/mlin	23	--	--	--	--	--	--	18	19	--	--	23	24	14	--	20	--	--	--
Sojina sačma 44% prot.	Džak 50 kg	Maloprodaja	45	30	45	47	40	45	46	41	42	--	42	45	40	50	38	43	43	43	48
Stočni ječam	Rinfuz	Pijaca	--	--	--	--	--	--	--	--	--	--	--	--	--	--	17.5	--	--	--	--
Stočni ječam	Džak 50 kg	Pijaca	25	22	--	25	--	22	--	--	20	30	--	--	--	25	17.5	20	22	25	25
Stočni ječam	Rinfuz	Silos/mlin	--	--	--	--	--	--	--	--	--	--	--	--	--	--	--	--	--	--	--
Stočno brašno	Džak 33 kg	Silos/mlin	20	16	--	--	21	18	21	17	20	20	20	--	17	17	--	20	--	--	--
Suncokretova sačma 33% prot.	Džak 33 kg	Maloprodaja	30	18	30	34	20	30	26	28	30	--	34	35	30	40	16	30	30	30	29

Dominantne cene žitarica i stočne hrane u Srbiji za februar 2008. godine

Proizvod	Jedinica mere	Mesto prodaje	Centralna Srbija												Vojvodina							
			Beograd	Obrenovac	Čačak	Kragujevac	Kraljevo	Loznica	Niš - Beljin	Pirót	Požarevac	Smederevo	Vranje	Zaječar	Kikinda	Novi Sad	Pančevo	Sombor	S.Mitrovica	Subotica	Zrenjanin	
Kukuruz/okrunjen p.s.	Džak 50 kg	Pijaca	20	21	20	20	20	20	20	20	20	20	20	20	28	28	17	17	20	20	20	20
Kukuruz/okrunjen p.s.	Rinfuz	Pijaca		21											30			17	18	16		
Kukuruz/okrunjen p.s.	Džak 50 kg	Silos/mlin															17		17			
Kukuruz/okrunjen p.s.	Rinfuz	Silos/mlin										16										
Kukuruz/okrunjen v.s.	Džak 50 kg	Pijaca		20.7										20	23							
Kukuruz/okrunjen v.s.	Rinfuz	Pijaca		19.5														18				
Kukuruz/okrunjen v.s.	Džak 50 kg	Silos/mlin							24													
Kukuruz/okrunjen v.s.	Rinfuz	Silos/mlin										16					17					
Kukuruz u kipu	Rinfuz	Pijaca																				
Lucerkino seno u balama	Bala/12 do 25kg	Gazdinstvo	18	12	20			15	17	15	17	14	20	15	15	20	20	18	12	12	20	20
Lucerkino seno u balama	Bala/12 do 25kg	Pijaca	19	14				18	17		17	16						20	11	14	16	20
Lucerkino brašno min. 15%prot.	Džak 25 kg.	Maloprodaja	30	19	30			30	30	30	26	29						30	14	22	20	20
Pšenica	Džak 50 kg	Pijaca	24	22.3	20	28	28	22	22	24	23	20	30	30	30			20	23	22	20	24
Pšenica	Rinfuz	Pijaca			19										30				23	20	25	
Pšenica	Rinfuz	Silos/mlin	23								18	15						14	20	20		
Sojina sačma 44% prot.	Džak 50 kg	Maloprodaja	45	30	45	47	40	40	40	46	41	42	42	42	42			45	38	43	43	43
Stočni ječam	Rinfuz	Pijaca						22											17	20		
Stočni ječam	Džak 50 kg	Pijaca	24	22		28			22			20	30					20	18	20	20	25
Stočni ječam	Rinfuz	Silos/mlin						22														
Stočno brašno	Džak 33 kg	Silos/mlin	20	13.7			17	17	21	21	17	16	20	20	20	18	17	16	17	20		
Suncokretova sačma 33% prot.	Džak 33 kg	Maloprodaja	30	18	28	34	20	30	26	28	28	30	35	35	35	35	30	30	16	30	30	29

Vrednosti obeležene crvenom bojom označavaju prosečne cene

**Promet robe na produktnoj berzi u Novom Sadu
od 25 do 28 februara 2008. godine**

U strukturi prošlonedeljnog prometa koji je količinski iznosio 3.678,3 tone, odnosno vrednosno 68.047.800,00 dinara, što predstavlja količinski porast od preko 111%, odnosno vrednosni od preko 86% u odnosu na prethodnu nedelju, i dalje dominantno mesto zauzimaju žitarice sa preko 95% u ukupnom prometu.

Osnovni cenovni trendovi koji su obeležili nedelju za nama su:

- pad cena kukuruza i UREE;
- porast cene KAN-a;
- stabilnost cena pšenice i NPK đubriva.

Pomenutim artiklima se jedino i trgovalo u toku protekle nedelje. Svakako da je drastičan pad cene veštački sušenog kukuruza najaktuelnija tržišna vest na „Produktnoj berzi“. Nedelja je startovala sa cenom od 17,28 din/kg. (16,00 din/kg. bez PDV-a), da bi do kraja nedelje postepeni pad sveo cenu ovog artikla na nivo od 15,66 din/kg. (14,50 din/kg. bez PDV-a). Nedeljni cenovni ponder ovog artikla od 16,09 din/kg. (14,89 din/kg. bez PDV-a), beleži pad u odnosu na prethodnu nedelju za 4,79%.


Kako je u uvodu već pomenuto, pšenica je imala apsolutno stabilnu cenu. Svi poslovi u okviru ukupnog prometa ovim artiklom od 909 tona, zaključeni su po jedinstvenoj ceni od 24,84 din/kg. (23,00 din/kg. bez PDV-a).

Mineralnim đubrivima se u nedelji za nama trgovalo intenzivno u smislu vrsti đubriva koje su bile zastupljene u prometu. Praktično trgovano je svim najzastupljenijim mineralnim đubrivima na našem tržištu, osim AN-a. Kako je već pomenuto cena NPK 15 :15 :15 kretala se na nivou kao i prethodnom periodu, cena KAN-a beleži porast, dok je cena UREE u blažem padu u odnosu na prethodne registrovane nivoe cena.

Od ostalih proizvoda početkom nedelje trgovano je još samo kukuruzom vlage do 19%, po ceni od 15,66 din/kg.(14,50 din/kg. bez PDV). Ovaj podatak najbolje govori o nedeljnom trendu pada cene kukuruza, obzirom da se po pomenutoj ceni u petak trgovalo veštački sušenim kukuruzom JUS kvaliteta

Obim i struktura prometa u protekloj nedelji dati su u tabeli:

roba	ponuđena količina (tona)	cena ponude din/kg sa PDV-om	zaključena količina (tona)	zaključena cena din/kg sa PDV-om
kukuruz, veštački sušen, rod 2007., rinfuz	3.305	15,66-17,28	2.597	15,66-17,28
pšenica, merkantilna, JUS kvalitet, rod 2007., rinfuz	1.170	24.52-24.84	909	24.84
urea	25	28,94	25	28,94
kan	123	18,04-18,36	98	18,04-18,36
npk 15:15:15	24,3	32,40	24,3	32,40
kukuruz vlage do 19%	25	15,66	25	15,66
soja, zrno, JUS kvalitet	75	37,37	-	-
sojina pogača, uvrećana	25	37,80	-	-
suncokretova sačma min. 35% proteina	75	27,73	-	-
suncokretova sačma min. 27% proteina	50	24,19	-	-

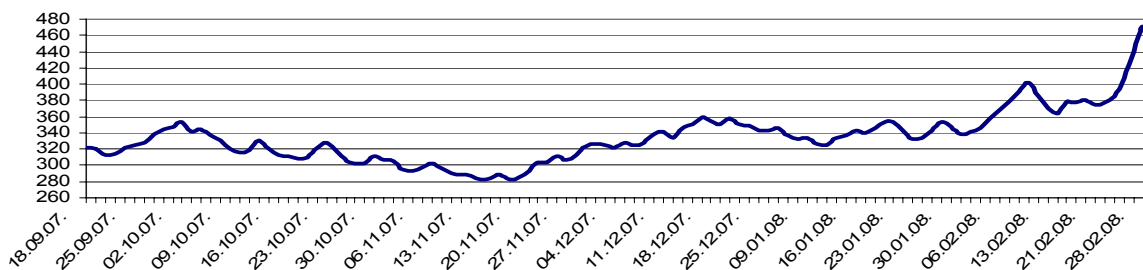


Cene poljoprivrednih proizvoda u protekloj nedelji na vodećim robnim berzama su bile (u proseku):

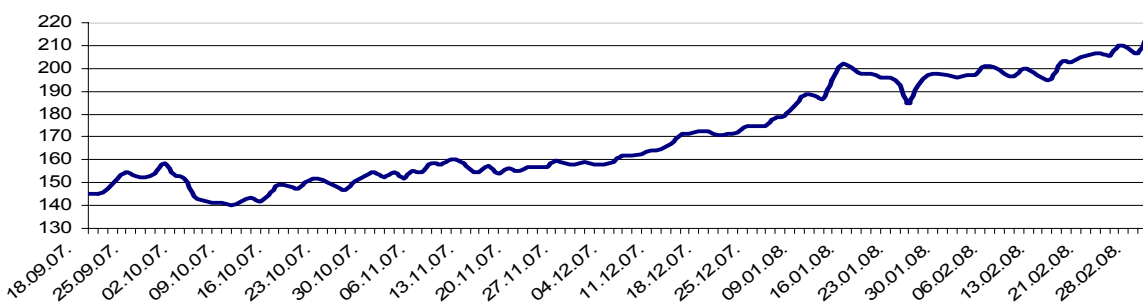
PREGLED DNEVNIH PROMENA CENA NA CBOT FJUČERS MART 08

	ponedeljak 12 ⁰⁰	utorak 12 ⁰⁰	sreda 12 ⁰⁰	četvrtak 12 ⁰⁰	petak 12 ⁰⁰
Pšenica	385,59 \$/t	407,64 \$/t	440,71 \$/t	470,32 \$/t	429,54 \$/t

Kretanje cene martovskog fjučersa za pšenicu na čikaškoj berzi u periodu od 18.09.2007.-29.02.2008.



Kretanje cene kukuruza na čikaškoj berzi sa martovskom isporukom od 18.09.2007.-29.02.2008.



Cena pšenice na severnoameričkom tržištu beleži enormni rast. Raspon cene u toku nedelje je iznosio skoro čitavih 85 \$/t. Cena kukuruza takođe beleži rast, doduše neuporedivo manji nego što je to slučaj sa pšenicom.

PREGLED DNEVNIH PROMENA CENA NA CBOT FJUČERS MART 08

	ponedeljak 12 ⁰⁰	utorak 12 ⁰⁰	sreda 12 ⁰⁰	četvrtak 12 ⁰⁰	petak 12 ⁰⁰
Soja, zrno	521,29 \$/t	533,03 \$/t	538,39 \$/t	535,60 \$/t	550,07 \$/t
Sojina sačma	361,20 \$/t	366,90 \$/t	371,20 \$/t	365,90 \$/t	373,5 \$/t

Nastavljen je dalji rast cena soje i sojine sačme na severnoameričkom tržištu, tako da je cena soje prešla nivo od 550 \$/t, a cena sojine sačme nivo od 373 \$/t.

BUDIMPEŠTA	PŠENICA	KUKURUZ
	267,27 EUR/t (futures mar 08)	197,26 EUR/t (futures mar 08)

Dok cena pšenice u Mađarskoj beleži porast od 6,30%, u odnosu na prethodnu nedelju, dotle tržište kukuruza beleži cenovni pad od nepunih 1%.

EURONEXT PARIZ 29.02.2008.	PŠENICA	KUKURUZ
	284,5 EUR/t (futures mar 08)	201,00 EUR/t (futures mar 08)

Slično američkom tržištu i Pariz registruje značajniji skok cene pšenice, dok je cena kukuruza na približno istom nivou kao i prethodne nedelje.