

30.06.2009.

Vol.6 , Broj 26.

Ministarstvo poljoprivrede ,
šumarstva i vodoprivrede
Republike Srbije

Izveštaj pripremio : Institut
za primenu nauke u poljo-
privredi











Email:
stips@minpolj.gov.rs

telefon:
011-3616280

26

www.stips.minpolj.sr.gov.rs

ŽIVA STOKA, ŽITARICE I STOČNA HRANA

Nedeljni i mesečni pregled – Govedarstvo		1
Situacija na tržištu svinja i ovaca		2
Cene žive stoke na pijacama u Srbiji		3
Dominantne cene žive stoke u junu		4
Klanične cene žive stoke		5
Cene stoke u EU		6
Pregled cena žive stoke u Crnoj Gori		7
Kretanje cena žitararica i stočne hrane		8,9
Dominantne cene žitarica i stočne hrane		10
Berza u Novom Sadu, tržište žitarica u svetu		11,12

GOVEDARSTVO

MESEČNI

U proteklom mesecu je nastavljen trend slabe ponude i obima prodaje svih kategorija goveda. Po broju grla u ponudi su se na pojedinim stočnim pijacama jedino izdvajala telad kako SM tako i HF rase.

Telad telesne mase do 160 kilograma SM rase, su se tokom juna mogla pazariti na trinaest pijaca žive stoke u Srbiji po dominantnoj ceni od 280 din/kg, što je rast cene za 10 din/kg u odnosu na maj. Minimalna cena od 250 din/kg evidentirana je u Požarevcu, a maksimalna od 300 din/kg na stočnim pijacama u Obrenovcu i Loznici. Grla iste telesne mase HF rase su se mogla pazariti po ceni od 220 din/kg u Sremskoj Mitrovici do 265 din/kg na pijaci žive stoke u Kikindi.

Kao što smo u uvodu napomenuli slaba ponuda i tražnja tovne junadi do 300 kilograma telesne mase kako grla SM tako i HF rase zabeležena je tokom juna na većini stočnih pijaca. Dominantna cena se u zavisnosti od kvaliteta kretala kod grla HF rase od 140 do 150 din/kg, dok je kod grla SM rase dominantna cena iznosila 170 dinara za kilogram kao i predhodnog meseca.

Kod tovne junadi preko 480 kilograma situacija je po obimu ponude i prometa grla bila slična na stočnim pijacama u Srbiji. Junad su se mogla pazariti na jedanaest pijaca, a prodajna cena je varirala od minimalnih 140 din/kg u Sremskoj Mitrovici i Kikindi do maksimalnih 180 din/kg u Vranju. Ipak je dominirao iznos od 170 dinara za kilogram žive mere kao i u maju.

Prodaja krava za klanje HF rase se odvijala na tri stočne pijace po ceni koja je varirala od 80 do 95 din/kg. Kod grla SM rase se prodajna cena kretala od 90 do 120 din/kg, ali je kao i predhodnih meseci dominirao iznos od 100 din/kg.

NEDELJNI

Situacija se na tržištu goveda nije bitnije promenila u odnosu na predhodni period kako u pogledu ponude tako i u pogledu interesovanja potencijalnih kupaca i prodaje teladi, junadi i krava za klanje.

Po obimu prometa je najzastupljenija bila kategorija teladi. Dominantna cena je kod grla SM rase iznosila 280 din/kg, dok je kod grla HF rase cena varirala od 210 do 250 din/kg.

MESEČNI

Nešto slabiji obim ponude i prodaje prasadi obe kategorije evidentiran je u junu u odnosu na maj na većini pijaca žive stoke u Srbiji.

Kao i predhodnog meseca cena grla telesne mase do 15 kilograma je u zavisnosti od kvaliteta varirala od 180 do 250 din/kg. Grla do 25 kilograma su se mogla pazariti po ceni od 170 do 250 din/kg što ukazuje na pad cene na određenim prodajnim mestima zbog slabije tražnje ove kategorije svinja.

Trend slabe ponude tovnih svinja je nastavljen a broj grla u ponudi varirao je od mesta do mesta. Cena ove kategorije svinja je takođe varirala i zavisila je od kvaliteta i telesne mase grla. Tovljenici mase od 80 do 130 kilograma su se mogli pazariti po dominantnoj ceni od 140 din/kg kao u maju. Najčešća prodajna cena tovljenika preko 130 kg se nije bitnije izmenila u odnosu na maj i iznosila je 130 din/kg.

Slaba ponuda i tražnja krmača za klanje a prodaja se odvijala na jedanaest stočnih pijaca. Ova kategorija svinja se mogla najčešće pazariti po ceni od 120 din/kg.

NEDELJNI

U odnosu na predhodnu nedelju reporter STIPS-a je na pijaci žive stoke u Obrenovcu zabeležio ponudu krmača za klanje po dominantnoj ceni od 110 din/kg. Prasad do 25 kg su skuplja u proseku za 10 din/kg, dok cene ostalih kategorija svinja miruju.

Na pijaci žive stoke u Smederevu je zapažen mali pad cene prasadi u odnosu na predhodnu sedmicu. Zabeležena je slaba ponuda i potražnja.

Pad cene prasadi protekle sedmice evidentiran je i na pijaci u Pančevu, dok su cene ostalih kategorija svinja ostale nepromenjene. Kao i predhodnih nekoliko sedmica bila je dobra jedino ponuda prasadi. U klanicama južno-banatskog okruga primetno je smanjen obim ponude tovnih svinja na liniji klanja iz kooperacije, uglavnom dominira ponuda sa velikih farmi.

U Požarevcu je cena prasadi, tovljenika I kategorije i krmača za klanje u porastu u poređenju sa prošlom nedeljom, pa su se prasad do 15 kg prodavala po ceni od 200 din/kg, dok je dominantna cena prasadi do 25 kg iznosila 180 din/kg.

OVČARSTVO

MESEČNI

Na većini stočnih pijaca širom Srbije je evidentiran manji broj grla jagnjadi za prodaju, a opalo je i interesovanje kupaca pa je prodaja ove kategorije ovaca bila slabija u odnosu na maj.

Prodajna cena jagnjadi zadržala prošlomesečni nivo i varirala je od 160 din/kg u Kikindi do 230 u Pančevu, ali je dominirao iznos od 200 din/kg.

Dominantna cena po kojoj su se mogla pazariti šilježad i dviske je na većini stočnih pijaca iznosila 150 din/kg, što je za 10 din/kg niža cena u odnosu na maj. Razlog je slabija tražnja i promet ove kategorije ovaca. Kvalitet ponuđenih grla kako šilježadi tako i dviski bio je na zavidnom nivou kao i u predhodnom periodu.

Ovce su se mogle pazariti po ceni od 80 do 120 din/kg, ali je najčešća prodajna cena kao i predhodnog meseca iznosila 100 din/kg. U kategoriji ovnova za priplod dominirao je iznos od 130 din/kg.

Trend slabe ponude i tražnje jaradi i koza nastavljen je i u junu. Prodaja jaradi

odvijala se na dvanaest stočnih pijaca, a dominantna cena je iznosila 180 din/kg. Koze su se mogle pazariti na devet pijaca, a najčešća cena bila je 100 din/kg.

NEDELJNI

U odnosu na predhodnu sedmicu na stočnoj pijaci u Obrenovcu je zbog slabije tražnje evidentiran pad cene jagnjadi za 10 din/kg.

Na pijaci u Loznici je zabeležena nešto bolja prodaja jagnjadi, po ceni identičnoj prošlonedeljnoj. U klanicama mačvansko-kolubarskog regiona je usled dobre ponude zabeležen pad otkupne cene ovaca.

Ponuda je na pijaci u Vranju bila slabija zbog kiše koja je padala od ranog jutra. Manji broj kupaca i slabija prodaja usloveli su i pad cene jagnjadi i jaradi za 10 din/kg. Može se konstatovati da ove subote na stočnoj pijaci u Vranju nije bilo ni zadovoljnih prodavaca ni zadovoljnih kupaca.

Na stočnoj pijaci u Pančevu je protekle sedmice zabeležen pad cene jaradi.

Klanične cene žive stoke u Srbiji po okruzima za period 22-28.6.2009. godine

Jedinica mere din/kg	Težina/ uzrast	Rasa	Grad Beograd	Braničevski	Jablanički, Pčinjski	Južno - bački	Južno - banatski	Mačvanski, Kolubarski	Nišavski, Toplički	Podunavski	Raški	Severno - bački	Srednj-banatski	Sremski	Zajčarski, Borski	Zlatiborski, Moravicki	Šumadijski, Pomoravski	Dominantna cena Srbija
Bikovi	>500 kg	HF	172.8	140	--	--	170	--	--	--	--	--	165	150	--	--	135	170
Bikovi	>500 kg	SM	--	170	170	--	180	170	140	175	150	--	170	170	--	--	155	180
Jagnjad			--	180	200	180	180	185	200	200	160	--	--	180	--	--	180	180
Jarad			--	--	--	--	--	--	--	--	--	--	--	--	--	--	--	160
Junad	350-480		--	--	160	160	--	155	170	--	150	--	170	165	--	--	--	150
Junice			--	130	150	140	150	140	--	150	130	--	150	140	--	--	145	150
Koze			--	--	--	--	--	--	--	--	--	--	--	--	--	--	--	100
Krave za klanje			--	120	100	--	90	100	100	110	90	--	--	110	--	--	110	90
Ovce			--	100	90	90	80	90	90	110	110	--	--	95	--	--	110	90
Prasad	< 25 kg		--	180	200	210	230	200	180	190	150	215	--	200	--	--	230	200
Telad	80-160 kg	SM	--	240	250	--	--	270	260	240	250	--	--	230	--	--	280	240
Tovljenici I klasa	90-120 kg		162.4	150	140	150	150	135	140	160	130	--	140	150	--	--	140	150
Tovljenici II klasa	90-120 kg		145.8	130	130	120	145	120	130	140	110	--	130	140	--	--	120	130
Tovljenici	>120 kg		--	100	110	100	130	100	100	110	90	--	--	135	--	--	120	100
Šiježad			--	120	130	--	--	--	--	--	130	--	--	--	--	--	140	130

COMMISSION EUROPEENNE

Direction générale de l'Agriculture

D2. Viandes bovine, porcine, ovine et aviculture

CENE STOKE ZA KLANJE U EU

CENE NA TRŽIŠTU ZEMLJE ČLANICE

PRIX DE MARCHÉ - ETATS MEMBRES
MARKET PRICES - MEMBER STATES

Datum

od : 15.06.09

do : 21.06.09

(EURO)/100kg PC/DW	BE	BG	CZ	DK	DE	EE	GR	ES	FR	IE	IT	CY	LV	LT	LU	HU	MT	NL	AT	PL	PT	RO	SI	SK	FI	SE	UK	EU	Promena poslednji		
Junad U2	346.5	297.1	324.0	308.3	449.9	321.5	344.0	315.6	374.4	246.5	345.2	334.2	308.7	258.4	356.2	299.8	293.6	263.8	330.4	348.9	102										
Junad U3	325.6	287.4	324.3	304.6	315.6	330.0	316.3	373.0	333.0	330.1	370.4	255.5	348.0	298.8	293.0	281.5	330.4	308.5	330.2	0.97											
Junad R2	301.9	284.5	306.9	302.0	264.6	429.4	270.5	305.0	310.4	331.5	211.0	217.8	321.9	294.0	301.0	242.2	343.4	218.0	291.1	284.9	359.6	252.4	322.7	308.5	-2.49						
Junad R3	277.3	275.2	310.8	296.5	416.2	307.7	299.0	312.3	349.8	290.0	287.7	303.3	246.2	340.2	222.5	292.6	272.6	351.5	249.7	323.0	308.2	-0.83									
Junad O2	264.1	233.7	263.0	283.6	271.2	214.1	393.6	221.3	259.0	284.0	287.0	287.0	292.6	223.8	285.5	258.8	290.0	268.8	276.2	232.9	317.9	240.3	268.4	276.8	294.6	229.1	302.0	280.0	-0.02		
Junad O3	247.2	238.8	261.7	283.4	270.1	204.4	376.2	274.8	254.0	294.3	286.0	287.0	285.0	227.5	277.5	290.0	273.1	279.8	236.1	309.0	244.1	279.1	301.1	232.5	307.0	270.3	0.99				
Junad	316.2	235.7	276.9	288.4	292.1	216.8	410.5	290.2	308.3	310.8	357.3	287.0	287.0	225.2	331.6	258.8	286.7	304.2	238.2	338.6	239.7	289.5	280.3	301.9	239.8	316.1	270.2	-0.01			
Bikovi R3	271.4	201.0	276.6		233.0	272.0	230.1																						0.17		
Bikovi	271.4	201.0	276.6		233.0	272.0	230.1																						0.17		
Goveda U2																														0.7	
Goveda U3																														-3.05	
Goveda U4																														2.74	
Goveda R3																														4.23	
Goveda R4																														2.78	
Goveda O3																														3.52	
Goveda O4																														1.72	
Goveda																														3.51	
Krave R2	282.5	225.8	257.9	253.5	208.9	312.0	271.6	236.1	241.0	206.1	204.0																			1.45	
Krave R3	273.0	225.8	257.9	253.5	208.9	312.0	271.6	236.1	241.0	206.1	204.0																				-0.09
Krave R4																															2.95
Krave O2	247.1	177.4	203.0	212.6	230.3	165.3	196.0	183.8	254.0	253.4	210.6	169.9	162.4	272.0	232.2	233.4	203.3	193.0	200.8	209.4	200.8	209.4	161.2	181.5	242.3	199.4	255.2	218.1	123		
Krave O3	240.3	177.4	201.6	225.4	241.1	164.3	189.5	190.5	259.0	260.8	236.2	183.0	179.3	282.1	223.0	238.8	211.7	198.7	198.7	198.7	198.7	198.7	198.7	198.7	198.7	198.7	198.7	198.7	198.7	129	
Krave O4	233.0	166.2	186.6	219.5	246.1	163.0	182.9	250.0	263.2	222.7	222.7	174.3	162.3	222.7	222.7	242.7	215.0	198.8	198.8	198.8	198.8	198.8	198.8	198.8	198.8	198.8	198.8	198.8	198.8	0.32	
Krave P2	204.7	172.2	169.9	151.4	166.3	162.9	169.1	154.5	212.0	221.8	184.3	167.0	162.5	199.6	230.0	199.6	204.1	185.2	170.5	163.9	206.4	206.4	152.8	156.0	190.0	167.3	218.4	190.7	0.60		
Krave P3	195.6	162.3	166.7	188.5	208.2	174.4	172.4	169.9	237.0	254.4	201.4	167.0	165.0	176.7	235.2	205.1	218.8	191.1	179.3	208.8	208.8	208.8	146.9	122.8	192.3	181.9	241.3	218.0	0.88		
Krave	241.9	175.3	198.1	191.1	233.5	162.8	188.2	191.2	260.1	255.9	204.9	167.0	170.0	171.1	274.9	216.2	233.0	171.3	191.9	177.5	208.2	171.0	173.8	197.7	185.4	262.1	230.6	230.6	0.88		
Junice U2	359.5	251.3	274.3	306.6	292.1	390.0	316.7	428.9	262.0	288.8	282.1	229.8	354.6																	2.31	
Junice U3	339.5	251.5	312.3	301.7	308.7	385.0	318.1	406.0	200.0	290.4	214.3																			-0.38	
Junice R2	293.5	235.4	259.5	301.1	251.7	323.0	310.3	383.2	166.3	287.1	215.7	346.5																		-6.54	
Junice R3	280.0	233.7	294.4	296.3	408.3	277.5	324.0	318.8	395.1	214.9	328.9																			-0.38	
Junice R4																														3.87	
Junice O2	216.1	226.3	239.2	224.1	389.4	277.1	259.0	295.9	322.8	272.8	181.1	300.0	223.5																	9.64	
Junice O3	211.5	242.2	243.5	214.1	368.9	294.6	274.0	299.7	257.3	244.0	173.0	198.9	217.7	216.7																0.32	
Junice O4	220.5	240.0	244.8	210.8	293.1	267.0	300.1	244.0	204.5																					2.79	
Junice	323.3	222.8	266.2	274.5	218.2	383.8	284.8	339.9	307.2	388.3	244.0	170.6	199.9	326.2	220.3	282.0	236.6	280.1	205.2	344.6	256.0	250.5	233.9	272.1	238.2	326.9	312.1	0.81			
Polutke	267.3	207.6	236.5	246.7	265.5	189.1	368.0	272.6	285.2	294.5	339.4	236.9	183.9	200.6	311.1	230.0	188.8	237.7	273.4	213.9	306.4	213.6	259.4	171.1	254.8	218.9	315.7	282.0	0.71		
Promena poslednje nedelje	-2.1	-8.0	10	0.2	14	-2.9	8.0	-1.1	0.1	1.1	-0.7	-0.4	-0.3	-0.2	0.3	0.8	0.6	0.6	-2.5	2.2	3.3	3.0	2.1	-1.6	4.6				0.71		

**Cene žive stoke – stočne pijace u Crnoj Gori
za period 18-24.06.2009. godine**

Naziv životinje	Težina/uzrast	Rasa	Jedinica mere	Dominantne cene (u €)						Prosek CG
				Bar	Berane	Bjelo Polje	Nišić	Pijevlja	Podgorica	
Telad	80-160 kg	SIM	kg.	~	2.8	2.9	~	~	~	2.85
Telad	80-160 kg	ostala	kg.	2.8	2.6	2.7	2.9	2.9	3.1	2.83
Junad	do 300 kg	SIM	kg.	2.4	~	1.7	2.2	2	2.3	2.12
Junad	do 300 kg	ostala								
Junad	više od 300 kg	ostala	kg.	2	~	1.6	2	1.7	~	1.83
Krave za klanje		SIM	kg.	~	1.3	1.1	~	~	~	1.2
Krave za klanje		sve rase	kg.	0.9	1	0.9	1	1	1	0.97
Prasad		sve rase	kg.	3.5	3.3	3.2	3.5	3	3.5	3.33
Jagnjad		sve rase	kg.	2.7	2.3	2.3	2.7	2.3	2	2.38
Ovce za klanje		sve rase	kg.							
Omovi		sve rase	kg.	3.5	3	~	~	~	3	3.17
Jarad		sve rase	grlo	~	100	140	100	~	115	113.75
Priplodne ovce		sve rase	grlo	~	100	100	80	90	~	92.5
Priplodne koze		sve rase	grlo	~	~	~	1200	~	~	1200
Priplodne junice		Smeđa	grlo	~	~	~	~	1200	~	1200
Priplodne krave		HF	grlo	~	~	~	1300	~	~	1300
Priplodne krave		Smeđa	grlo	~	~	~	~	1200	~	1200
Priplodne krave		Melez	grlo	850	700	~	750	650	780	746

1€= 93,44 Dinara

Izvor: AMIS



Cene žitarica i stočne hrane

Najčešća prodajna cena kukuruza prirodno sušenog pakovanog u džakove je na pijacama proteklog meseca iznosila 14 din/kg, što je za 1 din/kg viša cena u odnosu na maj, a razlog je nešto slabija ponuda. Cena kukuruza u rinfuznom obliku varirala je od 10.5 do 14 din/kg, a mogao se kupiti na pet prodajnih mesta u Srbiji.

Pšenica pakovana u džakove je na pijacama u junu u zavisnosti od kvaliteta i obima ponude i tražnje prodavana po ceni koja je varirala od minimalnih 13 do maksimalnih 20 din/kg. Ovo pokazuje nesigurnost proizvođača i trgovaca u formiranje prodajne cene zbog žetve koja je otpočela krajem meseca, ali zbog loših vremenskih uslova i prekidana u par navrata. Prodajna cena ove žitarice u silosima je u blagom porastu u odnosu na maj i kretala se od 13 do 14 din/kg.

Cena stočnog ječma upakovanog u džakove je takođe u blagom porastu pa se ova žitarica u zavisnosti od kvaliteta i obima

ponude i tražnje na pijacama prodavala od 12.5 do čak 25 din/kg. Stočni ječam se u rinfuznom obliku mogao pazariti jedino u Somboru po ceni od 12 din/kg.

Cena stočnog brašna kretala se od 7.5 do 12 din/kg ali je ipak dominirao iznos od 11 din/kg, što je za 1 din/kg viša cena nego predhodnog meseca.

Najčešća prodajna cena lucerkinog sena je na pijacama iznosila je 10 din/kg kao i u maju. Na gazdinstvima je dominirala prodajna cena os 8 din/kg što je pad u iznosu od 2 din/kg u odnosu na predhodni mesec.

Na tržištu lucerkinog brašna nisu zabeležene značajne promene u pogledu ponude i tražnje a i dominantna cena je iznosila 32 din/kg.

U junu je dominantna cena suncokretove sačme bila 14 din/kg, dok je najčešća cena sojine sačme zadržala prošlomesečni nivo i mogla se payariti po i dalje visokoj ceni od 55 din/kg.

AGROINFO VESTI

Olujno nevreme praćeno jakim kišom, munjama i gromovima, a mestimično i gradom, dokrajčilo je useve i druge poljoprivredne kulture u bačkopalanačkom ataru na području Bača, Bačkog Petrovca, Beočina i drugih mesta ovog dela Podunavlja, potvrđeno je u Štabu za praćenje radova u poljoprivredi. Komisija za procenu šteta DDOR Novi Sad saopštila je da je prošle nedelje olujno nevreme praćeno ledom na poljoprivrednim kulturama u bačkopalanačkom ataru poljoprivrednicima nanelo štetu od 30 miliona dinara. Zbog kiše žetva je prekinuta a poljoprivrednici strahuju da nekim njivama neće imati šta da žanju, jer je nevreme poljoprivredne kulture totalno uništilo.

Količina padavina u junu u Srbiji je iznad proseka za taj mesec i nestabilno vreme potrajaće i narednih dana, a obilne kiše pogoduju razvoju kukuruza i šećerne repe, ali su loše po pšenicu i ječam, ocenili su agrometeorološki i poljoprivredni stručnjaci. Obilne kiše pogoduju razvoju kukuruza, šećerne repe, suncokreta i soje, ali ne i pšenice i ječma, cija je žetva zbog padavina prekinuta, istakli su stručnjaci. U junu je do sada u Srbiji palo prosečno 110 litara po kvadratnom metru, što je za 40 odsto više od mesečnog proseka, rekao je Srđan Milakara iz Odeljenja za agrometeorologiju Republičkog hidrometeorološkog zavoda. Podsetivši da kišovito i hladno vreme traje već sedam dana, on je istakao da je najveća količina kiše pala u centralnoj Srbiji, a najmanja na severu zemlje.

Cene žitarica i stočne hrane u Srbiji za period 22-28.6.2009. godine

Proizvod	Jed.Mere	Mesto prodaje	Centralna Srbija											Vojvodina							
			Beograd	Obrenovac	Čačak	Kragujevac	Kraljevo	Loznica	Niš	Pirot	Požarevac	Smederevo	Vranje	Zaječar	Kikinda	Novi Sad	Pančevo	Sombor	S.Mitrovica	Subotica	Zrenjanin
Kukuruz/okrunjen p.s.	Džak 50 kg	Pijaca	14	--	11	15	14	14	12	--	14	13	20	--	12	14	13	11.5	11.5	12	13
Kukuruz/okrunjen p.s.	Rinfuz	Pijaca	--	--	11	--	--	--	--	--	--	--	--	--	--	--	--	11	11	10	12
Kukuruz/okrunjen p.s.	Džak 50 kg	Silos/mlin	--	--	--	--	--	17	--	--	--	--	--	--	--	--	--	--	--	--	--
Kukuruz/okrunjen p.s.	Rinfuz	Silos/mlin	--	--	--	--	--	--	--	--	--	--	--	--	11	12	11	--	--	--	--
Kukuruz/okrunjen v.s.	Džak 50 kg	Pijaca	--	--	--	--	17	--	--	--	--	20	--	--	--	--	--	--	--	--	--
Kukuruz/okrunjen v.s.	Rinfuz	Pijaca	--	--	--	--	--	--	--	--	--	--	--	--	--	--	11	--	--	--	--
Kukuruz/okrunjen v.s.	Džak 50 kg	Silos/mlin	--	--	--	--	--	--	--	--	--	--	--	--	--	--	--	--	--	--	--
Kukuruz/okrunjen v.s.	Rinfuz	Silos/mlin	--	--	--	--	--	--	--	--	--	--	--	--	--	--	--	--	--	--	--
Kukuruz u klip	Rinfuz	Pijaca	--	--	--	--	--	--	--	--	--	--	--	--	--	--	--	--	--	--	--
Lucerkino seno u balama	Bala/12 do 25kg	Gazdinstvo	--	--	8	--	8	14	15	10	9	--	--	--	14	10	12	--	6	--	12
Lucerkino seno u balama	Bala/12 do 25kg	Pijaca	--	--	--	--	9	--	--	10	11	10	--	--	--	--	13	14	8	--	13
Lucerkino brašno min.15%prot.	Džak 25 kg.	Maloprodaja	--	--	32	--	33	--	30	30	--	--	--	--	--	--	35	32	--	--	--
Pšenica	Džak 50 kg	Pijaca	13	--	13	17	--	15	20	--	--	20	--	--	--	--	13	--	13	--	18
Pšenica	Rinfuz	Pijaca	--	--	13	--	--	--	--	12	--	--	--	--	--	--	--	10.5	12	8.2	--
Pšenica	Rinfuz	Silos/mlin	13	--	--	--	--	--	--	--	--	--	--	--	14	12	9	--	10.5	--	--
Sojina sačma 44% prot.	Džak 50 kg	Maloprodaja	60	--	55	58	56	55	51	46	56	--	--	--	55	55	50	43	54	55	52
Stočni ječam	Rinfuz	Pijaca	--	--	--	--	--	--	--	--	--	--	--	--	10	--	--	9	11	--	--
Stočni ječam	Džak 50 kg	Pijaca	14	--	--	15	20	--	--	--	14	25	--	--	--	--	15	10	12	--	18
Stočni ječam	Rinfuz	Silos/mlin	--	--	--	--	--	--	--	--	--	--	--	--	--	--	--	--	--	--	--
Stočno brašno	Džak 33 kg	Silos/mlin	11	--	--	--	9	12	11	7	10	16	--	--	14	11	7	--	7.5	--	--
Suncokretova sačma 33% prot.	Džak 33 kg	Maloprodaja	--	--	14	20	25	20	20	22	16	--	--	--	17	30	30	14.5	22	--	31

**Promet robe na produktnoj berzi u Novom Sadu
od 22. do 26. juna 2009. godine**

Protekla nedelja donosi:

- pad prometa
- prve kupoprodaje pšenice ovogodišnjeg roda sa promptnom isporukom
- dalji pad cene žitarica na svetskim berzama, osim cene pšenice u Budimpešti

Najvažnija ovonedeljna vest su prvi kupoprodajni ugovori pšenice roda 2009., sa promptnom isporukom. Svi kupoprodajni ugovori su zaključeni po jedinstvenoj ceni od 9,50 din/kg, a promet je iznosio 630 tona. Sam početak nedelje je doneo intenzivniji promet, što je i logično s obzirom da je žetva obustavljena zbog vremenskih prilika (obilne padavine). Spomenućemo i ponudu prošlogodišnje pšenice u količini od preko 1.000 tona po ceni od 11,00 din/kg, ali kupaca nije bilo.

Kukuruz je i ove nedelje, po količinskom prometu zauzeo vodeće mesto u ukupnom prometu. Raspon cena je identičan prošlonedeljnom (11,00-11,50 din/kg), bez izraženog cenovnog trenda. Zaključeno je trinaest kupoprodajnih ugovora u količini od 608 tona. Ponderisana nedeljna cena iznosi 11,37 din/kg, što je neznatan rast u odnosu na prethodnu nedelju (+0,50%).

I u protekloj nedelji je nastavljen solidan promet stočnim ječmom. Zaključena je kupoprodaja u količini od 472 tone, uz zaključenu cenu koja se kretala od 8,00-8,20 din/kg, što je blagi rast u odnosu na prethodnu nedelju.


Od ostalih artikala vredi spomenuti promet zrnom soje prošlogodišnjeg roda u količini od 96 tona, po jedinstvenoj ceni od 35,00 din/kg, što je pad u odnosu na prethodnu nedelju od 1,00%, soju „na zeleno“ sa prometom od 100 tona uz nepromenjenu cenu od 26,00 din/kg, kao i posle dužeg vremena stočno brašno po ceni od 6,50 din/kg.

Na strani ponude izdvajamo suncokretovu sačmu po ceni od 13,00 din/kg, čija cena pada iz nedelje u nedelju.

U okviru ukupno istrgovanih 1.930,99 tona tokom ove nedelje (količinski pad prometa od 30,26%) u vrednosti od 24.722.053,30 dinara (vrednosni pad nedeljnog prometa od 30,32%).

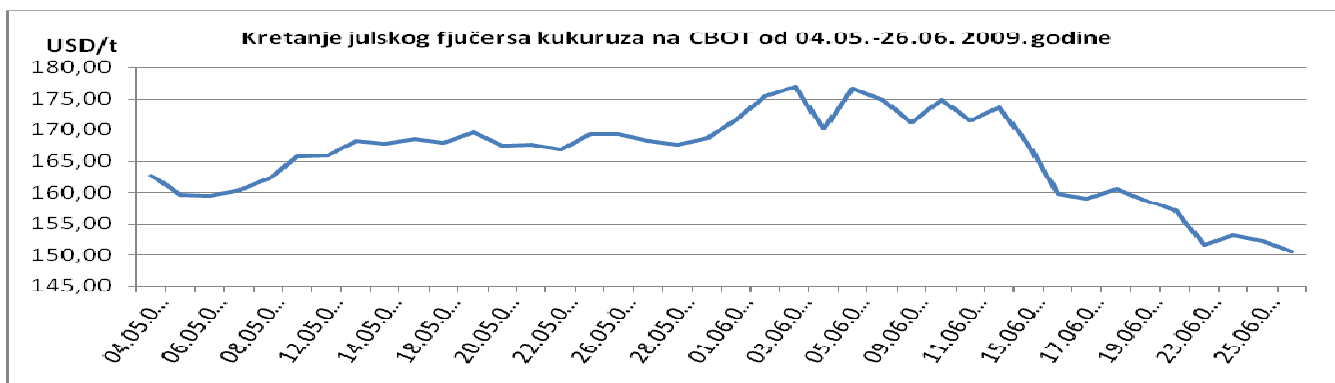
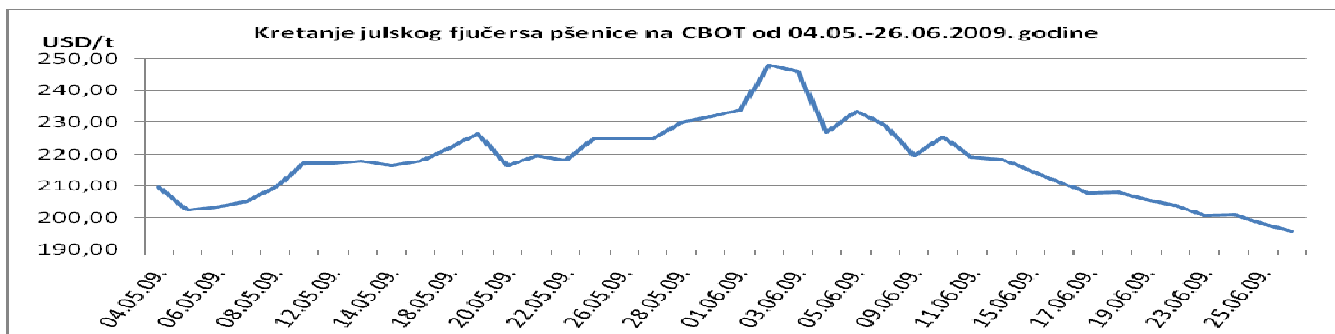
Zbirni pregled i struktura ovonedeljnog prometa, dati su sledećoj tabeli:

roba	ponuđena količina (tona)	cena ponude din/kg sa PDV-om	zaključena količina (tona)	zaključena cena din/kg sa PDV-om
kukuruz, JUS kvalitet, rod 2008., rinfuz	1.080	11,88-12,42	608	11,88-12,42
pšenica, merkantilna, JUS kvalitet, rod 2009., rinfuz,	630	10,26	630	10,26
soja, zrno, rod 08	121	37,80-39,42	96	37,80
stočni ječam, rod 09	472	8,64-8,86	472	8,64-8,86
Soja,zrno, rod 2009., rinfuz, isporuka 15.09.-15.10.2009.	100	28,08	100	28,08
Stočno brašno	24,99	7,67	24,99	7,67
Sojin griz	25	48,38	-	-
Sojina pogača	25	43,20	-	-
pšenica, merkantilna, JUS kvalitet, rod 2008., rinfuz	1.050	11,88	-	-
Suncokretova sačma, min. 33% proteina	100	15,34	-	-
pšenica, merkantilna, JUS kvalitet, rod 2009., rinfuz, (isporuka jul)	150	10,26	-	-



Cene poljoprivrednih proizvoda u protekloj nedelji na vodećim robnim berzama su bile (u proseku):

PREGLED DNEVNIH PROMENA CENA NA CBOT FJUČERS JUL 09					
	ponedeljak 12 ⁰⁰	utorak 12 ⁰⁰	sreda 12 ⁰⁰	četvrtak 12 ⁰⁰	petak 12 ⁰⁰
Pšenica	204.00 \$/t	200.62 \$/t	200.84 \$/t	198.27 \$/t	195.84 \$/t
Kukuruz	157,15 \$/t	151.64 \$/t	153.14 \$/t	152,11 \$/t	150.54 \$/t



Cene pšenice i kukuruza na severnoameričkom tržištu beleže najniže vrednosti od početka praćenja ovog fjučersa (04.05.). U odnosu na kraj prethodne nedelje pad cene pšenice iznosi daljih 4,86%, a kukuruza 5,16%.

PREGLED DNEVNIH PROMENA CENA NA CBOT FJUČERS JUL 09					
	ponedeljak 12 ⁰⁰	utorak 12 ⁰⁰	sreda 12 ⁰⁰	četvrtak 12 ⁰⁰	petak 12 ⁰⁰
Soja, zrno	432.81 \$/t	422.68 \$/t	432.81 \$/t	435.02 \$/t	439.06 \$/t
Sojina sačma	390.00 \$/t	377.00 \$/t	388.50 \$/t	392.50 \$/t	397.30 \$/t

Na tržištu sojinog kompleksa situacija je nešto drukčija nego kod žitarica. Cene su do sredine nedelje imala kontinuirani pad, da bi krajem nedelje došlo do njihovog oporavka. I pored ovih konstatacija, pad cene sojinog zrna iznosi 1,43%, a sačme 2,00% u odnosu na kraj prethodne nedelje.

BUDIMPEŠTA	PŠENICA	KUKURUZ
	125.86 EUR/t (futures avg 09)	128.40 EUR/t (futures jul 09)

Cena pšenice na budimpeštanskoj berzi beleži rast od 4,94%, dok cena kukuruza nastavlja pad, koji u odnosu na prošli petak iznosi 5,31%.

EURONEXT PARIZ 26.06.2009.	PŠENICA	KUKURUZ
	136,50 EUR/t (futures avg 09)	136,50 EUR/t (futures avg 09)

Poput čikaške berze, reagovala je i pariska, gde pad cene pšenice iznosi 2,50%, a kukuruza 6,51% u odnosu na prošli petak.