

24.6.2008.

Vol.5 , Broj 25.

Ministarstvo poljoprivrede ,
šumarstva i vodoprivrede
Republike Srbije

Izveštaj pripremio : Institut
za primenu nauke u poljo-
privredi











Email:
office@stips.minpolj.sr.gov.yu

telefon:
011-
3616283

25

www.stips.minpolj.sr.gov.yu

ŽIVA STOKA, ŽITARICE I STOČNA HRANA

Dešavanja na tržištu goveda protekle sedmice		1
Nastavlja se pad cene prasadi i jagnjadi		2
Pregled cena žive stoke na stočnim pijacama		3
Cene žive stoke u klanicama		4
Prikaz cena stoke u EU		5
Cene žive stoke na pijacama u Crnoj Gori		6
Žitarice i stočna hraniva		7
Nedeljni prikaz cena žitarica i stočne hrane		8
Promet robe na produktnoj berzi u Novom Sadu		9
Svetske cene pšenice, soje i kukuruza		10

Slabija ponuda tovnih junadi uslovila dalji porast cena

Prema izveštaju reportera STIPS-a iz Vranja na stočnoj pijaci nema promene kod cena goveda, obim ponude i potražnje na prošlonedeljnom nivou. U klanicama je protekle sedmice opet povećana otkupna cena junadi 350-480 kg težine sa 135 na 140 din/kg, kao i bikova SM rase preko 500 kg težine sa 140 na 150 din/kg. Klaničari kažu da je poskupljenje neminovno jer moraju da podmire zahteve tržišta za mesom i mesnim preradjevinama, a stoke nema dovoljno, pa je i rast cena razumljiv. U prilog ide i činjenica da raste i cena svežeg mesa. Medjutim, kod seljaka se zbog povoljne cene javlja potreba da prodaju i ono što inače ne bi kako bi pokrili gubitke iz prethodnih godina, tako da ce remont stada i održavanje postojećeg brojnog stanja u stočarstvu biti pod velikim znakom pitanja u pčinjskom okrugu.

Na pijaci žive stoke u Čačku cena teladi sed na prošlonedeljnom nivou (200

do 240 din/kg, krave za klanje su 90 dinara po kilogramu). Otkupne cene na klanicama užičko-moravičkog okruga su sledeće: telad su od 200 din za žensku i 240 dinara za mušku, cene junadi su u porastu i sada su 170 din, dok su krave za klanje 90 din/kg. Rok plaćanja proizvođačima je 30 dana.

Što se klanica u severno-bačkog okruga tiče otkupna cena teladi je na prošlonedeljnom nivou, ali su zato junad skuplja pa sada iznosi skoro 160 din/kg, a rok plaćanja je odmah.

Na Loznisčkoj pijaci je evidentiran mali broj teladi, krava za klanje nema, a o bikovima se čak i ne šapuće.

Na ostalim pijacama žive stoke i klanicama u Srbiji je situacija uglavnom nepromenjena po pitanju ponude i tražnje goveda a slično je i po pitanju cena.

Smanjen obim prodaje prasadi uslovio i pad cena

Ovonedeljna ponuda stoke na pijaci u Loznici je u znaku prasića. Zbog jako dobre ponude i nešto slabijeg prometa cena prasadi stagnira. Nastavljen je trend slabe prodaje svih kategorija svinja. Što se klanica tiče proteklu sedmicu karakteriše dobra ponuda prasadi kako grla do 15 tako i grla do 25 kilograma, ali je otkup tovljenika i krmača za klanje bio dosta slab na području mačvansko-kolubarskog regiona.

U Sremskoj Mitrovici je protekle nedelje potražnja za svim vrstama i kategorijama svinja stagnira sa tendencijom pada. Smanjena potražnja uticala je na pad cena kako prasadi tako i tovnih svinja u obe kategorije i krmača za klanje.

U klanicama u okolini Subotice se otkupna cena prasadi kretala od 140 do 150 din/kg u zavisnosti od rase i kategorije, a plaćanje se obavljalo odmah po otkupu od odgajivača.

Na stočnoj pijaci u Obrenovcu je reporter STIPS-a zabeležio pad cene prasadi

u odnosu na prošlu nedelju, u proseku za 10 din/kg, a razlog je slabo interesovanje posetilaca i promet ove kategorije svinja.

Slična je situacija i na pijaci žive stoke u Kraljevu gde se nastavlja trend pada cena prasadi dok je cena tovljenika nepromenjena u odnosu na prošlih nekoliko nedelja.

Pad cene prasadi je zabeležen i na stočnoj pijaci u Pančevu.

Protekle nedelje je na stočnoj pijaci u Čačku evidentirana veoma slaba ponuda i potražnja svinja. Cene prasadi su niže u odnosu na predhodnu nedelju i to 150 za grla do 25 kilograma i 160 din/kg za grla do 15 kilograma. Cena tovljenika je veća nego predhodne nedelje i to 140 dinara za kategorije od 80-130 kg, dok su grla preko 130kg prodavana po domintnoj ceni od 130 dinara. U klanicama su otkupne cene prasadi nešto više i sada su 170 din, a cene tovljenika 140 din/kg. Rok plaćanja proizvođačima je 30 dana.

Nešto bolja ponuda i slabija prodaja jagnjadi dovela do pada cena

Na stočnoj pijaci u Pančevu je evidentiran pad cene jagnjadi dok su cene ostalih kategorija ovaca i koza uglavnom na prošlonedeljnom nivou. U odnosu na predhodnu sedmicu bila je malo bolja ponuda jagnjadi i jaradi. Nakupci prevladjuju u ponudi. U klanicama je takođe niža otkuna cena jagnjadi.

Zbog jako dobre ponude a slabije prodaje cena jagnjadi pada. Konstantna je i ponuda jarića i koza, ali se i oni slabo kupuju.

Na pijaci žive stoke u Čačku, cene jarića su nešto manje nego predhodne

nedelje i dominirao je iznos od 140 din/kg, a cene ostalih kategorija ovaca i koza su nepromenjene. Što se klanica tiče cene jagnjadi su nešto veće u odnosu na predhodnu nedelju i dominira iznos od 170 din/kg.

U poređenju sa predhodnom sedmicom na stočnoj pijaci u Obrenovcu je evidentiran pad cene ovnova za priplod u iznosu od 10 din/kg, dok su ovce skuplje takođe za 10 din/kg. Ponuda i tražnja ostalih kategorija ovaca i koza je zadržao nivo iz predhodne nedelje.

Klanične cene žive stoke u Srbiji po okruzima za period 16-22.6.2008. godine

Jedinica mere din/kg	Težina/ uzrast	Rasa	Grad Beograd	Braničevski	Jablanički, Pčinjski	Južno - bački	Južno - banatski	Mačvanski, Kolubarski	Nišavski, Toplički	Podunavski	Rasinski	Raški	Severno - bački	Severno-banatski	Srednj-banatski	Sremski	Zajčarski, Borski	Zapadno - bački	Zlatiborski, Moravicki	Šumadijski, Pomoravski	Dominantna cena Srbija
Bikovi	>500 kg	HF	--	135	--	--	150	--	--	--	--	--	--	--	135	150	--	--	--	--	135
Bikovi	>500 kg	SM	160	150	155	--	160	150	130	160	--	150	--	--	140	160	140	--	--	--	160
Jagnjad			--	160	180	170	160	160	180	160	--	150	--	--	--	160	180	--	170	--	160
Jarad			--	--	--	--	--	--	--	--	--	--	--	--	--	150	--	--	--	--	--
Junad	350-480		--	--	140	140	--	135	150	--	--	150	--	--	150	160	145	--	160	--	150
Junice			--	130	125	120	145	130	--	140	--	130	--	--	120	160	135	--	--	--	130
Koze			--	--	--	--	--	--	--	--	--	--	--	--	--	70	--	--	--	--	--
Krave za klanje			105	100	95	--	90	95	80	100	--	90	--	--	--	100	84	--	90	--	100
Ovce			--	85	90	90	80	100	80	100	--	100	--	--	--	90	--	--	--	--	--
Prasad	< 25 kg		--	140	160	150	160	150	160	140	--	140	--	--	200	180	--	--	170	--	140
Telad	80-160 kg	SM	--	200	200	--	--	245	200	240	--	260	--	--	--	240	220	--	240	--	200
Tovljenici I klasa	90-120 kg		155	130	125	120	145	145	130	130	--	130	--	--	140	140	130	--	140	--	130
Tovljenici II klasa	90-120 kg		140	120	115	100	140	105	120	120	--	110	--	--	130	135	120	--	--	--	120
Tovljenici	>120 kg		--	90	100	80	126	--	110	100	--	90	--	--	115	125	110	--	--	--	90
Šiježad			--	120	130	--	--	--	120	--	--	120	--	--	--	130	--	--	--	--	120

COMMISSION EUROPEENNE

Direction générale de l'Agriculture

D2. Viandes bovine, porcine, ovine et aviculture

CENE STOKE ZA KLANJE U EU

CENE NA TRŽIŠTU ZEMLJE ČLANICE

PRIX DE MARCHÉ - ETATS MEMBRES
MARKET PRICES - MEMBER STATES

Datum

od : 09.06.08

do : 15.06.08

(EURO/100kg P.C./DW)	BE	BG	CZ	DK	DE	EE	GR	ES	FR	IE	IT	CY	LV	LT	LU	HU	MT	NL	AT	PL	PT	RO	SI	SK	FI	SE	UK	EU	Promena poslednji		
Junad U2	324.9	309.5	339.9	319.6	447.5	320.6	345.0	344.7	395.5				345.3		340.6	317.7	280.3	334.6		302.0	300.5									361.7	0.21
Junad U3	301.4	309.4	338.7	316.9	433.3	318.0	331.0	346.0	382.2				332.8		326.8	318.9	283.9	324.3		300.5										336.2	-0.28
Junad R2	285.8	245.4	303.5	321.4	314.5	224.9	310.0	340.0	326.3				220.9	260.8	330.7	212.1		302.3	30.8	267.4	322.5	233.5	293.6	302.7	346.9	319.9	332.8		323.6	-5.24	
Junad R3	262.5	242.9	299.5	325.3	309.0	417.6	294.8	306.0	341.7	360.8			239.4	240.7	313.7	358.3	304.5	316.7	269.2	316.1	229.4	296.9	289.6	346.0	320.9	332.5		314.7	-0.77		
Junad O2	254.4	236.9	279.3	316.2	288.8	207.3	391.4	243.4	326.9	283.7	282.0	205.9	257.3	282.2	250.3	358.3	295.1	284.1	263.0	311.7	222.6	259.1	277.9	291.9	306.1	307.3		282.0	0.26		
Junad O3	241.4	236.3	281.4	299.9	289.5	375.5	275.7	270.0	329.9	277.0	282.0	209.9	260.4	279.6		358.3	285.2	296.8	267.1	302.5	223.7	281.6	272.5	295.7	306.5	314.2		287.7	-0.41		
Junad	296.3	237.6	296.3	311.6	306.3	208.1	403.1	303.5	344.1	340.3	367.8	282.0	208.4	257.6	332.9	245.4	358.3	303.5	316.6	266.5	320.2	224.2	291.0	289.3	297.5	312.3	323.5		320.9	-1.02	
Bikovi R3	287.5		288.6				2410	3016					2519					274.8	269.1		230.5	284.7	290.6					272.6	173		
Bikovi	287.5		288.6				2410	3016					2519					274.8	269.1		230.5	284.7	290.6					272.6	173		
Goveda U2							350.0	3415										382.0											350.9	6.53	
Goveda U3							350.0	342.2										359.0											348.3	2.92	
Goveda U4							329.0	342.0										307.3											347.7	4.75	
Goveda R3		258.4		303.7			322.0	338.9					362.6					325.4			212.2	281.7						335.9	3.83		
Goveda R4							306.0	338.8					316.1					316.1			211.7							342.5	3.85		
Goveda O3					347.1	293.7			287.0	329.0			279.3					316.1			208.4							327.6	2.23		
Goveda O4							281.0	328.8										304.0			218.3							293.3	3.56		
Goveda	258.4	347.1	295.4				307.0	334.9					323.0					342.1			210.6	281.7					330.6	339.0	332.8	3.44	
Krave R2	290.7						330.0	242.4				228.9	220.1					229.7										300.5	296.0	-2.39	
Krave R3	282.0	253.3	286.8	291.9			194.3	333.0	296.6	267.6			305.1	223.1				297.6	261.7	244.2	222.9	201.6	215.7	233.6		281.8	311.6	292.7	0.77		
Krave R4		250.1	287.7	293.7			250.8	370.0	295.4			202.8						290.9	263.5	243.4		203.5				255.0	308.1	281.6	-0.56		
Krave O2	261.6	173.8	229.7	234.1	272.0	151.9	189.7	189.5	278.0	279.6	228.2		179.6	170.2	268.3	220.9		267.2	234.5	220.4	211.9	188.8	176.4	220.4	234.4	275.8	267.0	244.4	0.47		
Krave O3	255.2	168.6	220.5	260.2	284.4	153.5	191.5	187.3	283.0	287.2	244.6		181.3	194.2	275.8	220.3		275.2	244.1	232.2	198.1	196.4	145.4	201.1	220.4	274.6	285.2	261.9	0.20		
Krave O4	249.0	218.2	258.6	288.5	147.1		170.0	274.0	288.4			186.1	193.9					279.0	242.2	241.9		189.9	210.2	198.1	250.3	286.3	264.2	0.98			
Krave P2	218.5	188.9	193.4	197.7	222.0	148.1	143.0	150.1	232.0	247.8	202.7	157.0	161.9	188.7	233.8	197.9		231.4	216.9	200.2	199.6	183.6	108.4	170.8	177.4	213.1	228.0	209.3	-0.72		
Krave P3	208.4	163.6	155.3	229.4	238.4	144.8	112.2	170.4	257.0	281.9	198.4	157.0	167.8	196.5	266.8	224.8		254.6	221.4	214.8		186.0		158.9	176.1	241.1	255.9	235.8	0.38		
Krave	254.6	188.3	223.4	229.5	273.1	148.5	179.3	184.8	281.6	282.2	215.1	157.0	172.0	191.5	277.5	213.9		267.8	246.0	225.8	183.9	190.3	157.7	202.7	185.3	249.0	276.2	263.0	0.18		
Junice U2	336.8		323.7	321.7			324.8	4010	3430	448.4			367.1					322.8			331.2		275.3				367.0	351.5	379.3	0.18	
Junice U3	317.0	266.0	345.7	316.1			331.1	396.0	345.2	423.6								312.8	259.8				277.2			351.4	350.4	368.1	-0.92		
Junice R2	272.8	255.1	295.5	318.4			278.0	343.0	339.6	379.0			332.9	234.1				295.4	237.4	323.4		259.6	265.0			311.7	343.0	325.6	-4.36		
Junice R3	259.0	255.4	328.6	309.2			419.5	300.4	344.0	341.8	410.0		239.7	336.2				280.4	297.5	243.9		218.2	264.9	252.0	299.7	324.6	339.1	331.4	-0.03		
Junice R4		242.7	318.8	303.2			259.8	322.0	341.9				208.5					307.3	290.3	245.1		225.0	236.2			306.6	340.2	328.4	1.35		
Junice O2		214.7	230.5	240.1	268.8	201.0	395.0	278.4	285.0	325.0	263.1		186.4	213.9	292.8	225.2		259.7	226.4	311.7		197.8	258.7	231.9	267.1	285.7	310.7	273.5	0.82		
Junice O3		212.2	228.9	285.0	282.7	200.9	374.3	284.2	300.0	331.3	243.7		185.6	212.2	294.8	235.0		266.4	236.3			198.9	229.8	218.8	271.3	299.6	326.9	289.4	-0.36		
Junice O4		218.7	283.4	284.2	244.5		288.6	293.0	331.2				244.0	192.6	232.0			268.0	241.9			220.7	226.2	217.3	252.8	295.8	330.8	310.3	2.40		
Junice	300.3	213.2	241.6	300.9	297.9	204.6	390.0	306.7	358.0	337.8	407.8	244.0	186.8	227.9	327.5	230.8	293.5	290.8	298.6	237.7	323.6	218.8	254.4	236.8	265.5	305.1	335.9	329.8	-0.11		
Poluikve	268.8	211.1	257.5	277.3	291.1	182.6	365.2	284.8	301.1	325.1	349.0	235.2	194.3	227.7	311.5	225.0	196.7	270.8	290.9	246.2	290.9	200.0	257.0	237.8	251.3	287.6	325.0	298.6	0.06		
Promena poslednje nedelje	10	56	3.1	12	13	-2.6	-17	-2.8	4.8	-10		0.9	-0.1	-18	-2.1		15	0.6	-15	-19	13	-2.6	4.1	3.3	-2.6	2.3		0.06			

**Cene žive stoke –stočne pijace u Crnoj Gori
za period 5 –11.6.2008.godine**

Naziv životinje	Težina/uzrast	Rasa	Jedinica mere	Dominantne cene (u €)						
				Bar	Berane	Bjelo Polje	Nišić	Pijevlja	Podgorica	Prosek CG
Telad	80-160 kg	SIM	kg.		2.7	2.6		2.7	3	2.75
Telad	80-160 kg	ostala	kg.	2.9	2.5	2.3	3.2	2.5	3	2.73
Junad	do 300 kg	ostala	kg.	2.1		1.6	2.15	1.6	2.2	1.93
Junad	više od 300 kg	SIM	kg.						2.2	2.2
Junad	više od 300 kg	ostala	kg.	1.75	1.5	1.4	1.9			1.64
Krave za klanje		SIM	kg.		1.2					1.2
Krave za klanje		ostale	kg.	0.9	0.8	0.8	0.9	0.9		0.86
Prasad		sve rase	kg.		3.5	3.1	3.5		3.3	3.35
Jagnjad		sve rase	kg.	2.5	2.3	2.3	2.6	2.2	2.5	2.4
Jarad		sve rase	kg.	3	2.3	2.4			2.8	2.63
Priplodne ovce		sve rase	grlo		150	140	100	160	90	128
Priplodne koze		sve rase	grlo		120	150	130		80	120
Priplodne junice		HF	grlo				1200	120		1200
Priplodne junice		smeđa	grlo					1000		1000
Priplodne krave		HF	grlo	650			1300		1000	983
Priplodne krave		melez	grlo		700	750	650	750	750	720

1 € =79.13 dinara

Izvor : AMIS



Žitarice i stočna hrana

U analiziranoj nedelji cene žitarica i stočne hrane imale su male promene, ali su uglavnom ostale na nivou prošle nedelje.

I dalje je najviša cena kukuruza u džaku i rinfuzu zabeležena u Zaječaru (28 din/kg). U ostalim mestima kukuruz pakovan u džaku imao je dominantnu cenu od 20 din/kg. Ponuda rinfuznog kukuruza je slaba a cena se kretala od 15 do 17 din/kg. Slična ponuda je i u silosima a cena se kretala u intervalu od 15 u Sremskoj Mitrovici do 24 din/kg u Pirotu.

Nastavljena je prosečna ponuda pšenice, koja se prodavala od 22 din/kg u Beogradu do 30 din/kg u Vranju. Slaba ponuda pšenice u rinfuznom obliku na pijacama i u silosima evidentirana je i u toku ove nedelje a i cene su nepromenjene.

Stočni ječam pakovan u džaku na pijaci imao je prosečnu ponudu i prodavao se po ceni od 18.5 din/kg u Somboru do 30 din/kg u Vranju. U rinfuznom obliku je imao slabu ponudu i prodavao se po ceni od 18 20 din/kg .

Cena lucerkinog seno u balama na gazdinstvima se kretala od 8 din/kg u Požarevcu i Smederevu do 20 din/kg u Pirotu i Vranju. Na pijacama je njegova cena, takođe, varirala od 8 do 20 din/kg.

Najviša cena lucerkinog brašna zabeležena je u Pančevu (35 din/kg), a u Somboru najniža (14 dinara).

Sojina sačma ove nedelje imala je cenu od 41 din/kg u Somboru do 50 din/kg u Pančevu, Kragujevcu i Beogradu.

Cene suncokretove sačme i stočnog brašna u ovom periodu su mirovale.

Agroinfo vesti

Hlebno žito je ove godine, na oko 20.000 hektara, dobro rodilo u pčnjskom kraju. Prema proceni stručnjaka očekuje se prosečan prinos od oko 4.500 kilograma po hektaru, a mnoge njive u vranjskoj, ali i drugim opštinama centralnog juga Srbije, poslednjih dana, preko posrednika već obilaze mušterije kupujući žito „na zeleno“, uz kaparu od 10 dinara za kilogram pšenice. Ratari isticu da im nije jasno otkud toliko interesovanje za otkup kada država još nije „izašla“ sa otkupnom cenom pšenice. Ratari u pčnjskom kraju očekuju da ce ona glatko preći 15, pa i 18 dinara i kao prošle godine preskočiti 20 dinara za kilogram.

(Politika)

Prva cena s kojom ce mlinari krenuti u otkup pšenice bice 15 dinara bez PDV-a, a da li će paorima tokom leta nuditi više ili manje, zavišiće od situacije na tržištu. Kako mlinari nezvanično kažu, sve je još na klackalici, a pocetnu cenu od 15 dinara za kilogram obrazlažu čnjenicama da pšenica u Mađarskoj trenutno košta od 13 do 14 dinara. Takođe, tvrde i da brašno koje su naši mlinovi do pre koju nedelju u Bosni i Hercegovini prodavali za 370 evra po toni, sada Bosanci od Mađara vec mogu da kupe za 290 evra. (Dnevnik, RTV)

Cene žitarica i stočne hrane u Srbiji za period 16-22.6.2008. godine

Proizvod	Jed.Mere	Mesto prodaje	Centralna Srbija											Vojvodina							
			Beograd	Obrenovac	Čačak	Kragujevac	Kraljevo	Loznica	Niš	Pirot	Požarevac	Smederevo	Vranje	Zaječar	Kikinda	Novi Sad	Pančevo	Sombor	S.Mitrovica	Subotica	Zrenjanin
Kukuruz/okrunjen p.s.	Džak 50 kg	Pijaca	20	20	---	---	21	19	20	---	18	20	20	28	16	20	19	16	18	20	20
Kukuruz/okrunjen p.s.	Rinfuz	Pijaca	---	---	---	---	---	---	---	---	---	---	28	---	---	---	15.5	17	---	15	---
Kukuruz/okrunjen p.s.	Džak 50 kg	Silos/mlin	---	---	---	---	---	---	---	---	---	---	---	---	---	---	---	---	---	---	---
Kukuruz/okrunjen p.s.	Rinfuz	Silos/mlin	---	---	---	---	---	---	---	---	---	17	---	---	16	17	---	---	---	---	---
Kukuruz/okrunjen v.s.	Džak 50 kg	Pijaca	---	---	---	---	---	---	---	---	---	---	20	22	---	---	---	16	---	---	---
Kukuruz/okrunjen v.s.	Rinfuz	Pijaca	---	---	---	---	---	---	---	---	---	---	---	---	---	---	16.2	15	---	---	---
Kukuruz/okrunjen v.s.	Džak 50 kg	Silos/mlin	---	---	---	24	---	---	---	---	---	---	---	---	---	---	---	---	---	---	---
Kukuruz/okrunjen v.s.	Rinfuz	Silos/mlin	---	---	---	---	---	---	---	---	---	1700	---	---	16	---	---	---	---	---	---
Kukuruz u klip	Rinfuz	Pijaca	---	---	---	---	---	---	---	---	---	---	---	---	---	---	---	---	---	---	---
Lucerkino seno u balama	Bala/12 do 25kg	Gazdinstvo	18	16	---	---	---	15	---	20	8	8	20	---	14	12	15	---	12	---	11
Lucerkino seno u balama	Bala/12 do 25kg	Pijaca	19	19	---	---	---	---	20	---	8	10	---	---	---	---	16	11	15	---	12
Lucerkino brašno min.15%prot.	Džak 25 kg.	Maloprodaja	32	28	---	---	---	30	---	30	32	---	---	---	---	---	35	14	---	---	20
Pšenica	Džak 50 kg	Pijaca	22	27	---	---	29	---	22	25	---	23	30	26	---	---	24	---	---	---	24
Pšenica	Rinfuz	Pijaca	---	---	---	---	---	---	---	---	---	---	26	26	---	---	---	19	---	---	---
Pšenica	Rinfuz	Silos/mlin	23	---	---	---	---	---	---	---	20	20	---	---	21	24	17	---	---	---	---
Sojina sačma 44% prot.	Džak 50 kg	Maloprodaja	50	44	---	---	50	45	45	46	45	44	---	48	45	45	50	41	43	48	43
Stočni ječam	Rinfuz	Pijaca	---	---	---	---	---	---	---	---	---	---	---	---	20	---	---	18	---	---	---
Stočni ječam	Džak 50 kg	Pijaca	22	27	---	---	28	28	---	---	---	20	30	---	---	---	25	18.5	---	---	25
Stočni ječam	Rinfuz	Silos/mlin	---	---	---	---	---	---	---	---	---	---	---	---	---	---	---	---	---	---	---
Stočno brašno	Džak 33 kg	Silos/mlin	20	19	---	---	---	24	20	22	14	20	20	24	20	22	17	---	23	---	---
Suncokretova sačma 33% prot.	Džak 33 kg	Maloprodaja	34	28	---	---	29	32	32	36	36	33	---	35	40	33	40	18	33	33	29

**Promet robe na produktnoj berzi u Novom Sadu
od 16. do 20. juna 2008. godine**

Najvažnije ove nedelje:

- najmanji nedeljni promet od početka 2008. godine
- rast cene pšenice prošlogodišnjeg roda
- prva kupoprodaja ječma ovogodišnjeg roda sa promptnom isporukom
- kretanje PRODEX-a

Svakako, prva ovonedeljna vest je kupoprodaja stočnog ječma ovogodišnjeg roda sa promptnom isporukom. Prometovana je količina od 50 tona, a po ceni od 15.00 din/kg bez PDV-a.

Po važnosti druga vest bi bila nezapamćeno mali promet kukuruza. Bez obzira na ukidanje uredbe o zabrani izvoza kukuruza i pšenice, protekla nedelja donosi „rekordno“ mali promet kukuruzom. Zaključen je samo jedan kupoprodajni ugovor veštački sušenog kukuruza u količini od 50 tona, a po ceni od 16.42 din/kg sa PDV-om, t.j. 15.20 din/kg bez PDV-a.


Najveći obim prometa je ostvaren u trgovanju pšenicom, gde je ostvaren promet od 250 tona po jedinstvenoj ceni od 21.06 din/kg sa PDV-om (19.50 din/kg bez PDV-a), što je rast od 2.63% u odnosu na prethodnu nedelju.

Od ostalih roba registrujemo kupoprodaju uree (25 tona, po ceni 36.72 din/kg sa PDV-om, t.j. 34.00 din/kg bez PDV-a), stočnog brašna uz odloženo plaćanje i suncokretove sačme.

Ukupan obim prometa u protekloj nedelji je iznosio 425.78 tona, što vrednosno iskazano iznosi 8.598.706,80 dinara.

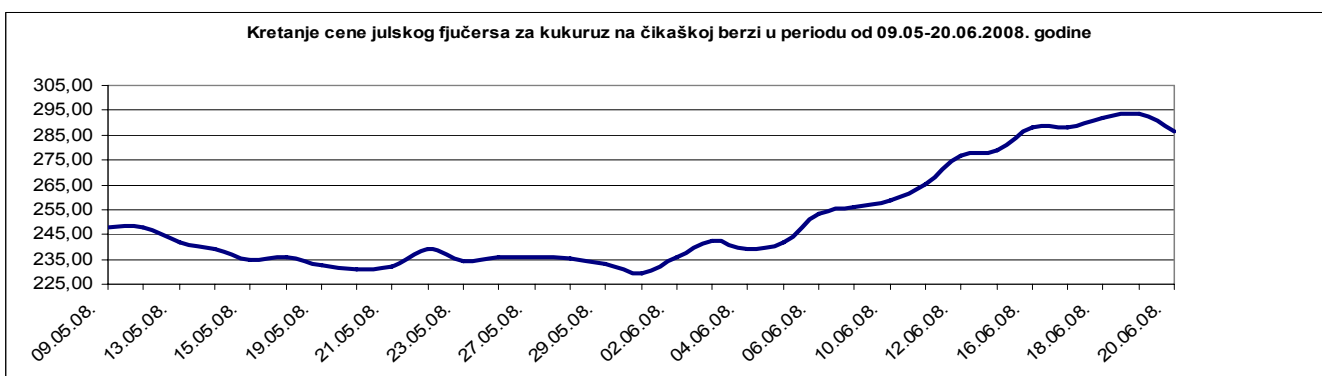
Obim i struktura prometa u protekloj nedelji dati su u tabeli:

roba	ponuđena količina (tona)	cena ponude din/kg sa PDV-om	zaključena količina (tona)	zaključena cena din/kg sa PDV-om
kukuruz, JUS kvalitet, rod 2007., rinfuz	490	16.09-16,42	50	16,42
pšenica, merkantilna, JUS kvalitet, rod 2007., rinfuz	500	21.06	250	21.06
ječam, stočni, rod 2008., rinfuz	44	16.20	44	16.20
urea	45	31.32-36.72	25	36.72
pivarski ječam III klase, rinfuz	20	14.58	20	14.58
stočno brašno, plaćanje 11 dana	25	14.16	25	14.16
suncokretova sačma, min 33%, rinfuz	11.78	20.06	11.78	20.06
sojina sačma, min. 44% proteina	75	41.42	-	-
kan	50	19.22	-	-



Cene poljoprivrednih proizvoda u protekloj nedelji na vodećim robnim berzama su bile (u proseku):

PREGLED DNEVNIH PROMENA CENA NA CBOT FJUČERS JUL 08					
	ponedeljak 12 ⁰⁰	utorak 12 ⁰⁰	sreda 12 ⁰⁰	četvrtak 12 ⁰⁰	petak 12 ⁰⁰
Pšenica	324,08 \$/t	322,02 \$/t	330,05 \$/t	332,16 \$/t	323,71 \$/t
Kukuruz	288,02 \$/t	288,33 \$/t	292,19 \$/t	293,76 \$/t	286,44 \$/t



Nastavljen je dalji rast cena pšenice i kukuruza na severnoameričkom kontinentu. Kod pšenice on iznosi 3.52%, a kod kukuruza 2.62% u odnosu na kraj prethodne nedelje.

PREGLED DNEVNIH PROMENA CENA NA CBOT FJUČERS JUL 08					
	ponedeljak 12 ⁰⁰	utorak 12 ⁰⁰	sreda 12 ⁰⁰	četvrtak 12 ⁰⁰	petak 12 ⁰⁰
Soja, zrno	572,68 \$/t	563,14 \$/t	571,95 \$/t	571,21 \$/t	567,32 \$/t
Sojina sačma	409,20 \$/t	405,80 \$/t	415,00 \$/t	417,10 \$/t	419,50 \$/t

Cena soje se zadržala na prošlonedeljnom nivou, dok cena sačme beleži dalji rast, koji ove nedelje iznosi 4.30%.

BUDIMPEŠTA	PŠENICA	KUKURUZ
	180,93 EUR/t (futures avg 08)	186,92 EUR/t (futures jul 08)

Cena pšenice na budimpeštanskoj berzi beleži dalji rast, koji ove nedelje iznosi 9.17%, dok cena kukuruza već duže vreme stagnira i kreće se na nivou od 185-186 EUR/t.

EURONEXT PARIZ 20.06.2008.	PŠENICA	KUKURUZ
	207,00 EUR/t (futures avg 08)	214,00 EUR/t (futures avg 08)

Cena kukuruza beleži dalji rast koji ove nedelje iznosi 1.90%, dok cena pšenice beleži minimalan rast koji iznosi 0.72%.