

8.7.2008.

Vol.5 , Broj 27.

Ministarstvo poljoprivrede ,
 šumarstva i vodoprivrede
 Republike Srbije

Izveštaj pripremio : Institut
 za primenu nauke u poljo-
 privredi











Email:
 office@stips.minpolj.sr.gov.yu

telefon:
 011-
 3616283

27

www.stips.minpolj.sr.gov.yu

ŽIVA STOKA, ŽITARICE I STOČNA HRANA

Dešavanja na tržištu goveda protekle sedmice		1
Cena prasadi varira, a jagnjad jeftinija		2
Pregled cena žive stoke na stočnim pijacama		3
Cene žive stoke u klanicama		4
Prikaz cena stoke u EU		5
Cene žive stoke na pijacama u Crnoj Gori		6
Žitarice i stočna hraniva		7
Nedeljni prikaz cena žitarica i stočne hrane		8
Promet robe na produktnoj berzi u Novom Sadu		9
Obim i struktura prometa na berzi u junu		10

Rast cena teladi na stočnim pijacama u Pančevu i Kragujevcu

Na pijaci žive stoke u Pančevu evidentiran je rast cene teladi SM rase, a što se tiče ponude bila je nešto bolja ponuda teladi u odnosu na predhodnu nedelju. Promet goveda je bio jako slab. Na klanicama južno-banatskog regiona zabeležena je dobra ponuda tovne junadi obe kategorije i rasa.

U Kragujevcu su cene skoro svih kategorija goveda u blagom porastu, a ponuda je nepromenjena kao i tražnja.

Nakupaca u Vranju na pijaci žive stoke nije bilo u tolikom broju kao prošle nedelje pa je porasla ponuda teladi SM rase, ali prodaja ipak ide dobro. U klanicama pčinjskog okruga obim ponude i potražnje je na prošlonedeljnom nivou, kao i otkupne cene kako teladi tako ijunadi i krava za klanje.

Karakteristika stanja na stočnoj pijaci u Loznici je izostanak svih kategorija goveda u ponudi.

U Čačku su cene teladi kao prošlonedeljne od 200 do 240 din, a krave za klanje su 90 dinara. Otkupne cene teladi u zlatiborsko-moravičkom okrugu su od 200 za žensku i 240 dinara za mušku, a tovne junadi 170 din/kg.

U Sremskoj Mitrovici je zabeležena znatno bolja ponuda teladi SM rase dok je ponuda ostalih kategorija bila na prosečnom nivou a cene su na nivou iz predhodne sedmice.

Na ostalim pijacama žive stoke u Srbiji su cene uglavnom nepromenjene, a slična je situacija i u pogledu ponude i tražnje goveda.

Niže cene prasadi na pijaci u Vranju, dok su u Pančevu više

Protekle nedelje je na stočnoj pijaci u Čačku ponuda i potražnja svih kategorija svinja bila dosta slaba. U poređenju sa predhodnom sedmicom cene prasadi su veće i kretale su se od 150 dinara za grla do 25 kilograma i 160 din/kg za prasad do 15 kilograma telesne mase. Cene tovljenika su iste kao i predhodne nedelje i to 130 dinara za kategorije od 80-130 kg i 120 din, za kategoriju preko 130 kg. Otkupne cene iz klanica su bile sledeće: prasad su bila skuplja i njihova cena se kretala oko 170 dinara, dok su se tovljenici otkupljivali po ceni od 140 do 145. Rok plaćanja proizvođačima je 30 dana, a cena pri otkupu je fiksna.

Na pijaci žive stoke u Sremskoj Mitrovici protekle nedelje cene kod svih kategorija svinja stagniraju.

U Vranju je reporter STIPS-a evidentirao pad cene prasadi do 15 kg

sa 170 na 160 din/kg, koja se sada izjednačila sa cenom prasadi do 25 kg težine, drugih značajnijih promena nema.

Na zrenjaninskoj pijaci je dobra ponuda prasadi a jako je teško odrediti dominantnu cenu jer proizvođači spuštaju cenu samo da prodaja ide, ali je i to uzalud jer je slaba potražnja. Cena tovljenika blago raste a ostale su cene na nivou prethodne sedmice.

U Pančevu je na stočnoj pijaci došlo do porasta cene prasadi obe kategorije, kao i tovnih svinja. U poređenju sa predhodnom nedeljom malo je bolja ponuda prasadi. Nakupci preovladjuju u ponudi svinja, a promet je bio jako slab. Za rezliku od pijace u klanicama je evidentiran pad cene prasadi, a u ponudi su dominirale tovnice svinje I i II klase.

Nešto bolja ponuda i slabija prodaja jagnjadi dovela do pada cena

Uz prosečnu ponudu na većini pijaca u Srbiji jagnjad su se mogla pazariti po ceni od 130 din/kg u Kragujevcu do 200 dinara u Vranju, što se otkupnih cena na klanicama tiče cena je varirala od 150 do 180 din/kg u zavisnosti od kvaliteta i rase grla.

Što se dviski tiče ponuda je zadržala trend iz predhodne sedmice a dominantna cena je iznosila 140 din/kg.

Prosečna ponuda i nešto bolja prodaja šilježadi evidentirana je na par stočnih pijaca a cena je varirala od 120 do 150 din/kg, ali su se najčešće mogli kupiti za 130 din/kg.

Ni u ponudi i tražnji ovaca nije bilo značajnijih promena u poređenju sa prošlom nedeljom, a dominantna prodajna cena je iznosila 90 din/kg.

Nastavlja se trend slabe prodaje ovnova za klanje čija je dominantna cena bila 120 dinara za kilogram, koza koje su se prodavale po ceni od 70 do 100 din/kg u zavisnosti od rase i kvaliteta grla.

Jarad su se mogla kupiti na četrnaest stočnih pijaca, a cene su uglavnom ostale na prošlonedeljnom nivou.

Cene žive stoke - stočne pijace u Srbiji za period 30.6.- 6.7.2008. godine

Jedinica mere din/kg	Težina/ uzrast	Rasa	Centralna Srbija											Vojvodina						Dominantna cena Srbija		
			Beograd	Obrenovac	Čačak	Kragujevac	Krajijevo	Loznica	Niš - Beljin	Piroć	Požarevac	Smederevo	Vranje	Zajčar	Kikinda	Novi Sad	Pančevo	Sombor	S.Mitrovica		Subotica	Zrenjanin
Dviske	sve		140	---	---	---	125	---	---	---	---	130	---	---	---	140	---	---	---	---	---	140
Jagnjad	sve		170	150	130	160	155	180	190	160	170	200	190	---	---	160	170	180	160	180	180	180
Jarići	sve		170	140	---	---	130	145	150	140	160	170	140	---	---	150	---	---	---	---	---	150
Junad	HF	do 300 kg	---	---	---	---	---	---	---	---	---	---	---	---	---	---	---	---	---	---	---	---
Junad	SM	do 300 kg	160	---	---	140	---	150	150	155	---	155	150	---	---	---	---	---	---	---	---	150
Junad	sve	>480 kg	150	160	130	160	---	---	150	---	---	160	145	---	---	140	---	---	---	---	---	150
Koze	sve		---	---	---	---	100	80	---	70	---	80	70	---	---	---	---	---	---	---	---	80
Krave za klanje	HF		---	---	---	---	---	---	---	---	---	---	---	---	---	100	80	---	---	---	---	---
Krave za klanje	SM		90	90	105	96	---	80	90	100	---	90	80	---	---	---	---	---	---	---	---	90
Krmače za klanje	sve	>130 kg	110	110	---	---	---	90	---	95	110	---	110	---	---	80	---	---	---	---	---	110
Ovca	sve		120	110	100	90	110	100	---	110	110	100	90	---	---	---	---	---	---	---	---	90
Ovnovi za priplod	sve		140	---	---	---	110	---	---	120	---	120	120	---	---	---	---	---	---	---	---	120
Prasad do 15 kg	sve		170	160	---	---	160	160	210	140	150	160	150	---	---	140	170	180	160	180	---	160
Prasad do 25 kg	sve		160	150	130	160	150	150	200	140	140	160	140	---	---	---	---	---	---	---	---	160
Priplodne junice	sve		---	---	---	---	---	---	---	---	---	---	---	---	---	---	---	---	---	---	---	---
Priplodne krave	HF		---	---	---	---	---	---	---	---	---	---	---	---	---	---	---	---	---	---	---	---
Priplodne krave (din/grlu)	SM		---	---	---	---	---	---	---	---	---	---	180	---	---	---	---	---	---	---	---	---
Šilježad	sve		140	---	130	---	135	---	---	130	130	---	150	---	---	---	---	---	---	---	---	130
Telad	HF	80-160 kg	230	---	230	---	---	---	---	---	---	---	---	---	---	280	210	190	---	---	---	230
Telad	SM	80-160 kg	270	230	---	256	---	220	210	230	---	240	240	---	---	---	240	220	240	---	---	240
Tovljenici	sve	80-130 kg	130	130	130	---	---	130	---	130	140	130	120	---	---	130	130	120	135	120	140	130
Tovljenici	sve	>130 kg	120	120	110	---	---	120	---	100	110	115	110	---	---	---	---	---	---	---	---	110

Klanične cene žive stoke u Srbiji po okruzima za period 30.6.- 6.7.2008. godine

Jedinica mere din/kg	Težina/ uzrast	Rasa	Grad Beograd	Braničevski	Jablanički, Pcinjski	Južno - bački	Južno - banatski	Mačvanski, Kolubarski	Nišavski, Toplički	Podunavski	Rasinski	Raški	Severno - bački	Severno-banatski	Srednj-banatski	Sremski	Zaječarski, Borski	Zapadno - bački	Zlatiborski, Moravski	Šumadijski, Pomoravski	Dominantna cena Srbija
Bikovi	>500 kg	HF	--	135	--	150	--	--	--	--	--	--	--	--	135	150	--	--	--	--	135
Bikovi	>500 kg	SM	155	150	155	150	160	130	160	150	150	150	150	150	150	160	140	140	--	--	150
Jagnjad			--	160	180	160	150	150	180	150	150	150	150	150	160	180	180	170	170	--	150
Jarad			--	--	--	--	--	--	--	--	--	--	--	--	--	150	150	--	--	--	150
Junad	350-480		--	--	140	140	--	135	150	--	--	130	--	--	150	160	150	--	170	--	150
Junice			135	130	125	120	140	130	--	140	--	130	--	--	120	160	130	--	--	--	130
Koze			--	--	--	--	--	--	--	--	--	--	--	--	--	70	--	--	--	--	--
Krave za klanje			100	100	95	--	90	95	80	100	--	80	--	--	--	100	84	--	90	--	100
Ovce			--	85	90	90	80	100	80	100	--	--	--	--	--	90	--	--	--	--	90
Prasad	< 25 kg		--	140	160	140	135	150	150	150	--	140	160	--	200	180	--	--	170	--	140
Telad	80-160 kg	SM	--	200	200	--	--	250	200	240	--	260	--	--	--	240	220	--	240	--	200
Tovljenici I klasa	90-120 kg		155	130	130	130	140	145	130	150	--	130	--	--	140	140	110	--	140	--	130
Tovljenici II klasa	90-120 kg		140	120	115	120	140	130	120	130	--	110	--	--	130	135	100	--	--	--	120
Tovljenici	>120 kg		125	90	100	100	126	105	110	90	--	90	--	--	115	125	--	--	--	--	90
Šiježad			--	120	130	--	--	--	120	--	--	--	--	--	--	130	--	--	--	--	120

COMMISSION EUROPEENNE

Direction générale de l'Agriculture
D2. Viandes bovine, porcine, ovine et aviculture

CENE STOKE ZA KLANJE U EU

CENE NA TRŽIŠTU ZEMLJE ČLANICE

**PRIX DE MARCHÉ - ETATS MEMBRES
MARKET PRICES - MEMBER STATES**

Datum

od: 23.06.08
do: 29.06.08

(EURO/100kg P.C/DW)	BE	BG	CZ	DK	DE	EE	GR	ES	FR	IE	IT	CY	LV	LT	LU	HU	MT	NL	AT	PL	PT	RO	SI	SK	FI	SE	UK	EU	Promena poslednji			
Junad U2	324.3	315.0	338.7	319.8	434.6	317.5	345.0	350.2	389.1				347.6	341.0	317.0	282.8	330.6						302.1								358.2	-4.41
Junad U3	301.8	314.5	337.6	316.8	420.3	311.7	331.0	352.4	375.7				332.1	328.6	317.4	280.4	321.0						304.0								334.7	-186
Junad R2	286.1	307.2	319.4	316.6	283.6	420.4	348.9	318.0	344.4	339.3			223.0	304.6	309.4	268.7	318.5	226.8					295.4	302.1	359.3	318.1	343.4				327.7	0.88
Junad R3	263.3	300.0	323.4	307.9	416.7	297.2	307.0	346.7	361.5				240.9	318.5	339.8	358.3	307.1	310.8	276.0	311.4	238.3	297.3	284.2	352.4	324.3	343.2					316.2	197
Junad O2	254.5	232.6	284.7	316.8	229.8	396.1	241.9	281.0	328.7	276.8	282.0	205.3	283.5	292.3	271.8	358.3	302.9	288.6	261.7	295.7	219.1	275.5	277.1	286.5	308.5	318.3					281.8	0.34
Junad O3	241.8	237.8	280.3	301.3	286.4	381.8	276.7	276.0	331.7	278.8	282.0	217.7	251.0	286.9	279.6	358.3	284.8	294.6	266.2	291.8	207.3	278.6	308.7	295.6	307.1	323.0					288.3	0.80
Junad	296.2	234.7	300.0	311.8	304.9	232.2	405.8	302.9	315.7	344.9	366.5	282.0	208.8	255.7	335.6	271.3	358.3	305.7	312.4	287.2	313.8	219.9	293.9	291.2	295.2	314.2	333.8				320.9	-0.60
Bikovi R3	292.6				282.2				239.0	290.7			276.0					291.0	275.5				287.1	272.1		313.7					277.0	170
Bikovi	292.6				282.2				239.0	290.7			276.0					291.0	275.5				287.1	272.1		313.7					277.0	170
Goveda U2									353.0	344.2				352.4													360.6				355.2	2.03
Goveda U3									353.0	346.7				332.2													360.2				353.8	178
Goveda U4									332.0	347.2				316.5													356.7				356.7	2.36
Goveda R3					305.8				328.0	344.0			318.2			219.6											342.9				342.9	131
Goveda R4									311.0	343.5				308.3													348.1				348.1	0.66
Goveda O3					271.8	283.7			296.0	332.8			286.1			221.6											323.5				323.5	2.19
Goveda O4					272.7				290.0	333.4						219.6											336.4				336.4	199
Goveda					272.0	287.6			314.1	339.4			302.9			220.5											339.9				339.9	157
Krave R2	293.1								334.0	244.2			241.8	220.1													316.1				298.9	0.88
Krave R3	284.2				259.6	289.1	291.5		177.7	206.8	337.0	301.0	255.8			308.5	236.0						205.9	211.7	240.2		281.3			317.2	295.8	2.81
Krave R4					251.3	288.8	292.6			262.6	321.0	299.0		206.5		223.8							219.6	217.7	238.8		266.4			316.2	285.0	-156
Krave O2	263.5	173.8	233.3	244.0	270.9	159.7	175.0	195.8	285.0	277.9	229.3		186.2	195.2	282.5	226.2							196.0	182.3	215.2	236.3	272.8	277.3		246.6	0.02	
Krave O3	257.0	172.1	227.4	261.7	280.8	152.6	170.1	188.3	290.0	287.9	234.6		180.6	204.4	275.7	233.6							198.5	182.3	209.2	214.5	278.5	291.5		263.1	0.39	
Krave O4	250.0				217.4	256.2	285.7	149.5	159.9	178.2	281.0	290.9		182.3	201.1	235.7							202.4				215.0	194.6	251.8	292.1	266.6	-0.51
Krave P2	222.1	181.5	191.5	199.3	222.6	147.6	149.3	156.6	238.0	244.4	204.1	157.0	175.9	197.1	260.0	215.9							194.7	121.2	169.6	177.5	215.4	235.0		211.8	0.45	
Krave P3	212.0	174.2	176.7	225.9	239.3	144.8	103.9	172.7	263.0	282.7	207.6	157.0	158.1	200.5	257.5	215.5							194.1			185.3	175.4	242.8	260.9	240.2	181	
Krave	256.9	178.9	227.4	228.2	271.3	148.9	162.9	180.6	287.5	283.4	216.0	157.0	176.4	199.5	282.4	225.8							197.7	185.1	206.8	184.1	251.3	282.5		255.5	0.75	
Junice U2	342.0				320.7	318.3			325.5	402.0	349.6	432.2			362.5												357.0			351.4	372.5	-9.29
Junice U3	322.5				349.0	316.4			329.1	397.0	351.7	423.5											280.5			330.9			360.3	368.2	-5.07	
Junice R2	279.5				262.3	287.9	316.6		277.5	345.0	344.0	372.8			203.6	336.9							270.4	273.4		312.5			349.0	322.8	108	
Junice R3	265.5				255.2	333.7	308.5		397.7	304.9	346.0	345.4	404.0			272.3							247.1	271.4	261.1	310.6			351.8	333.6	-0.49	
Junice R4					254.2	325.4	303.6		251.5	324.0	346.0		196.8	230.1	243.2								265.2			307.7			351.0	336.7	0.75	
Junice O2	238.5	239.7	263.1	251.0	390.9	279.3	281.0	332.1	227.2	206.4	209.1	340.0	218.5		248.6	227.0	304.1					214.4	246.7	221.4	268.4			274.7	323.5	271.7	-3.01	
Junice O3					239.1	289.1	278.3	205.0	377.9	281.2	308.0	334.9	241.6		282.7	240.5							218.1	211.3	226.3	267.4			294.7	335.2	290.8	0.32
Junice O4					232.6	238.3	288.8	283.7		296.4	301.0	335.1		244.0	182.0	229.2							234.2	243.7			234.1			341.2	316.5	189
Junice	306.3	232.6	248.5	304.9	296.0	229.8	386.4	306.9	360.3	341.8	400.0	244.0	194.0	224.6	334.1	236.1	293.5	306.1	294.4	239.5	318.1	245.8	257.3	231.7	258.3	299.3	346.4		331.4	-1.43		
Poultke	270.5	215.6	261.8	276.4	289.3	196.9	363.8	285.6	305.3	328.6	346.9	235.2	196.9	230.8	314.7	239.8	196.7	271.0	289.3	246.5	284.7	206.1	263.0	237.5	248.7	288.9	334.6		301.6	-0.03		
Promena poslednje nedelje	0.8	19	2.3	-0.6	-0.7	10.9	2.4	-2.4	3.2	0.2	-3.4	2.8	4.4	-15	14.0	-15	13	-2.1	-0.9	-4.4	-4.4	2.8	-10	-19	-2.6	5.7	14			-0.03		

Izvor : EU Komisija

**Cene žive stoke – stočne pijace u Crnoj Gori
za period 25.6.– 2.7.2008.godine**

Naziv životinje	Težina/uzrast	Rasa	Jedinica mere	Dominantne cene (u €)						
				Bar	Berane	Bjelo Polje	Niškić	P ljev lja	Podgorica	Prosek CG
Telad	80-160 kg	SIM	kg.		3	2.6		2.7		2.77
Telad	80-160 kg	ostala	kg.	2.9	2.7	2.3	3.1	2.5	3.2	2.78
Junad	do 300 kg	ostala	kg.	2.1		1.6	2.15	1.6	2.2	1.93
Junad	više od 300 kg	ostala	kg.		2	1.4	1.85			1.75
Krave za klanje		SIM	kg.		1.2					1.2
Krave za klanje		ostale	kg.	0.9	1.2	0.8	0.9	0.9	1	0.95
Prasad		sve rase	kg.		3.5	3.1	3.5	3.5	3.3	3.38
Jagnjad		sve rase	kg.	2.5	2.3	2.3	2.6	2.2	2.3	2.37
Jarad		sve rase	kg.	3	2.3	2.4				2.57
Priplodne ovce		sve rase	grlo		150	140	100		90	120
Priplodne koze		sve rase	grlo		120	150	90			120
Priplodne junice		HF	grlo				1200			1200
Priplodne junice		smeđa	grlo					1000		1000
Priplodne krave		HF	grlo				1500		800	1150
Priplodne krave		smeđa	grlo					1000		1000
Priplodne krave		melez	grlo	550	750	750	650		750	690

1 Euro = 78.81 Dinara

Izvor: AMIS



Žitarice i stočna hrana

Ponuda žitarica i stočne hrane u analiziranoj nedelji na pijacama naše zemlje je bila prosečna, a cene su uz male promene ostale uglavnom na prošlonedeljnom nivou.

Na pijaci je kukuruz pakovan u džaku i rinfuzi prošle nedelje bio najskuplji u Zaječaru (26 din/kg). U ostalim mestima je dominirao iznos od 20 din/kg. Ponuda ovog stočnog hraniva je u silosima bila slaba, a cena se kretala od 15 u Sremskoj Mitrovici do 24 din/kg u Pirotu.

Na određenim prodajnim mestima je evidentirana nešto bolja ponuda pšenice, pakovane u džakove i mogla se pazariti po ceni od 17 dinara u Kragujevcu do 29 din/kg u Čačku. Uz dosta slabu ponudu u rinfuznom obliku cena je varirala od minimalnih 15 din/kg u Kragujevcu do 28 dinara u Zaječaru.

Stočni ječam pakovan u džaku na pijaci imao je prosečnu ponudu. Minimalna

cena od 14.5 din/kg zabeležena je u Somboru, a maksimalnih 29 dinara u Čačku. Najčešća prodajna cena ovog stočnog hraniva u rinfuznom obliku kako na pijacama tako i u silosima bila je 14 din/kg, a ponuda i tražnja slaba.

Prodajna cena lucerkinog sena u balama na gazdinstvima bila je šarenolika od 8 din/kg u Smederevu, Loznici i Požarevcu do čak 20 din/kg u Pirotu. Slična je bila ponuda i cena lucerkinog sena i na stočnim pijacama.

Lucerkinog brašna se prodavalo po ceni od 14 do 35 din/kg.

Ponuda sojine sačme protekle nedelje je bila uobičajena a cena varira od 40 din/kg u Somboru do 52 u Beogradu.

Cena suncokretove sačme se kretala od minimalnih 18 u Somboru do maksimalnih 40 din/kg u Pančevu i Kikindi.

Agroinfo vesti

Žetva pšenice u Srbiji završena je na 90% zasejanih površina, ukupan rod iznosiće oko dva miliona tona, a žita će, uz prelazne zalihe od 330.000 tona, biti dovoljno za podmirenje domaćih potreba, ali i za izvoz, smatra Vukosav Saković, direktor Fonda za žito. Prema njegovim rečima, izvoz žita se trenutno ne isplati zbog niske cene na svetskom tržištu. Rekordan ovogodišnji rod, posebno u Evropi, već je doveo do pada cene pšenice, koja se u okolnim državama prodaje za 12 do 14 din/kg, dok se u Srbiji žito otkupljuje po ceni od 14 do 16,5 dinara. Saković je precizirao da se ove godine očekuje rekordni rod pšenice u svetu od 650 miliona tona, što je za 50 miliona tona više nego prošle godine. (Beta)

Srbiji su jari i ozimi jecam požnjeveni sa 93.000 hektara, a prosečan prinos je izuzetno dobar i iznosi 4,4 tone po hektaru. Cena jecma je 15 dinara po kilogramu, dve najveće sladare otkupljuju oko 30 odsto ukupnog roda, a ostatak se koristi za stočnu hranu. Uljana repica je požnjevena sa 15.000 hektara, prosečan prinos je zadovoljavajući i iznosi 2,8 tone po hektaru i nešto je manji od višegodišnjeg prosečnog prinosa koji je tri tone po hektaru. (Tanjug)

Cene žitarica i stočne hrane u Srbiji za period 30.6.-6.7.2008. godine

Proizvod	Jed.Mere	Mesto prodaje	Centralna Srbija													Vojvodina							
			Beograd	Obrenovac	Čačak	Kragujevac	Kraljevo	Loznica	Niš	Pirot	Požarevac	Smederevo	Vranje	Zaječar	Kikinda	Novi Sad	Pančevo	Sombor	S.Mitrovica	Subotica	Zrenjanin		
Kukuruz/okrunjen p.s.	Džak 50 kg	Pijaca	20	20	16	20	20	20	20	20	18	20	20	20	26	15	20	19	16,2	18	20	20	
Kukuruz/okrunjen p.s.	Rinfuz	Pijaca	---	---	15	---	---	---	---	---	---	---	---	26	---	---	---	16	17	15	---	---	
Kukuruz/okrunjen p.s.	Džak 50 kg	Silos/mlin	---	---	---	---	---	---	---	---	---	---	---	---	---	16	16	15	---	18	---	---	---
Kukuruz/okrunjen p.s.	Rinfuz	Silos/mlin	---	---	---	---	---	---	---	---	---	17	---	---	---	---	---	---	---	---	---	---	---
Kukuruz/okrunjen v.s.	Džak 50 kg	Pijaca	---	---	20	---	---	---	---	---	---	---	20	22	---	---	---	---	16	16	---	---	---
Kukuruz/okrunjen v.s.	Rinfuz	Pijaca	---	---	19	---	---	---	---	---	---	---	---	---	---	---	---	16,5	15	---	---	---	---
Kukuruz/okrunjen v.s.	Džak 50 kg	Silos/mlin	---	---	---	---	---	24	---	---	---	---	---	---	---	---	---	---	---	---	---	---	---
Kukuruz/okrunjen v.s.	Rinfuz	Silos/mlin	---	---	---	---	---	---	---	---	---	17	---	---	16	---	---	---	---	---	---	---	---
Kukuruz u klipu	Rinfuz	Pijaca	---	---	---	---	---	---	---	---	---	---	---	---	---	---	---	---	---	---	---	---	---
Lucerkino seno u balama	Bala/12 do 25kg	Gazdinstvo	17	14	10	---	8	---	20	8	8	8	---	---	---	14	10	15	---	12	---	11	---
Lucerkino seno u balama	Bala/12 do 25kg	Pijaca	---	16	---	---	10	10	---	8	10	15	---	---	---	---	---	16	11	15	---	12	---
Lucerkino brašno min.15%prot.	Džak 25 kg.	Maloprodaja	---	28	30	---	30	30	32	---	---	---	---	---	---	---	---	35	14	---	---	25	---
Pšenica	Džak 50 kg	Pijaca	20	29	17	28	---	20	25	---	---	---	20	28	---	---	---	24	---	---	---	---	---
Pšenica	Rinfuz	Pijaca	---	---	15	---	---	---	---	---	---	---	28	28	---	---	---	19	---	---	---	---	---
Pšenica	Rinfuz	Silos/mlin	---	---	---	---	---	---	---	20	16	---	---	---	20	16	14	---	---	23	---	---	---
Sojina sačma 44% prot.	Džak 50 kg	Maloprodaja	52	46	36	40	45	45	46	45	44	44	---	48	45	45	50	40	43	43	48	43	---
Stočni ječam	Rinfuz	Pijaca	---	---	14	---	---	---	---	---	18	---	---	---	---	---	---	14	---	---	---	---	---
Stočni ječam	Džak 50 kg	Pijaca	20	29	---	21	20	---	---	---	---	---	25	---	---	---	25	14,5	---	---	---	---	---
Stočni ječam	Rinfuz	Silos/mlin	---	---	---	---	---	---	---	---	---	---	---	---	18	---	---	---	---	---	---	---	---
Stočno brašno	Džak 33 kg	Silos/mlin	15	18	---	---	24	20	22	13	20	20	24	24	20	22	13	---	23	---	---	---	---
Suncokretova sačma 33% prot.	Džak 33 kg	Maloprodaja	---	26	28	29	32	35	36	36	28	28	---	35	40	33	40	18	33	33	33	32	---

**Promet robe na produktnoj berzi u Novom Sadu
od 23. do 25. juna 2008. godine**

Najvažnije ove nedelje:

- rast prometa
- prva trgovina pšenicom ovogodišnjeg roda sa promptnom isporukom
- obim i struktura junskog prometa

Najvažnija ovonedeljna vest su prvi kupoprodajni ugovori pšenice ovogodišnjeg roda sa promptnom isporukom. U ponedjeljak 30.06. je sklopljeno pet kupoprodajnih ugovora po ceni koja se kretala u rasponu od 15.20-15.70 din/kg bez PDV-a. U utorak i sredu je sklopljen po jedan ugovor i njihova cena se kretala od 15.50-15.70 din/kg sa PDV-om. Interesantno je napomenuti da su u četvrtak svi nalozi za prodaju povučeni. Razlog za ovako nešto će verovatno pokazati trgovanje u narednoj sedmici. Statistički gledano u protekloj nedelji je prometovano 1.850 tona po prosečnoj ceni od 15.50 din/kg bez PDV-a. Još jedan koji je vezan za pšenicu je totalno odsustvo tražnje za pšenicom prošlogodišnjeg roda koja je praktično cele nedelje nuđena po 18.00 din/kg bez PDV-a.

Kukuruzom se trgovalo u količini od 300 tona, po ceni koja se kretala od 14.80-15.10 din/kg bez PDV-a. Ponderisana ovonedeljna iznosi 14.89 din/kg bez PDV-a, što je minimalan rast od 0.4% u odnosu na prethodnu nedelju.

Još jedan kuriozitet je vezan za ovu nedelju. Trgovano je samo sa dve robe a to su pšenica i kukuruz. No bez obzira, promet je povećan i količinski i vrednosno tri i po puta.

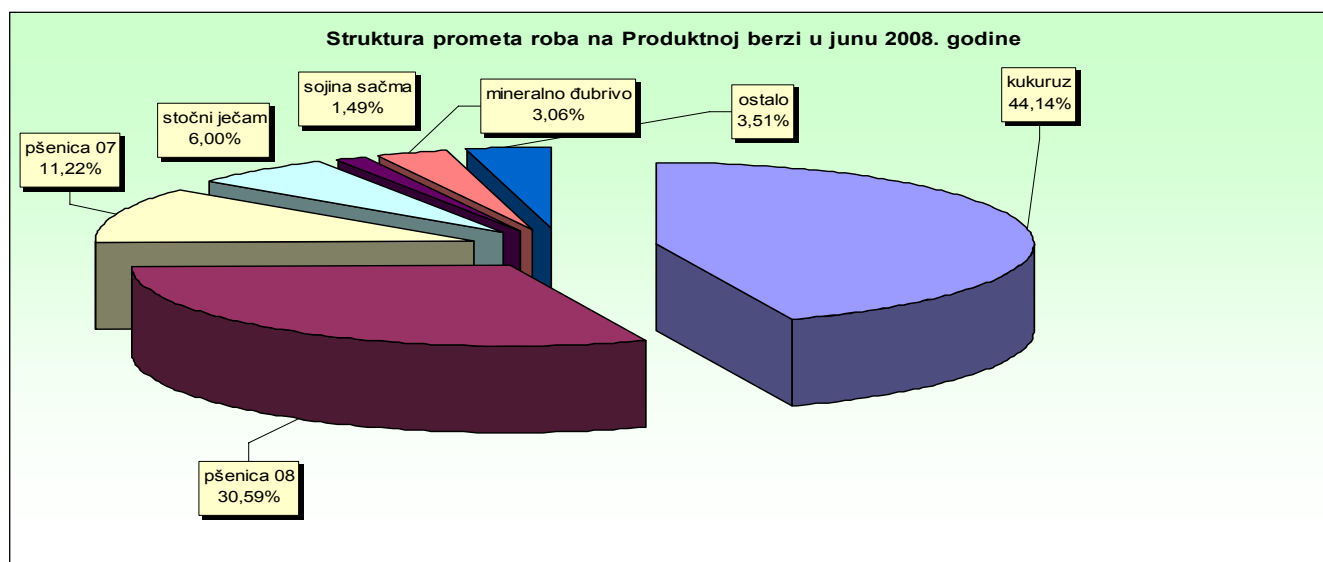
Od ostalih roba registrujemo ponudu pivarskog i stočnog ječma, kao i stočnog brašna.

Ukupan obim prometa u protekloj nedelji je iznosio 2.150 tona, što vrednosno iskazano iznosi 35.798.250,00 dinara.

Obim i struktura prometa u protekloj nedelji dati su u tabeli:

roba	ponuđena količina (tona)	cena ponude din/kg sa PDV-om	zaključena količina (tona)	zaključena cena din/kg sa PDV-om
kukuruz, JUS kvalitet, rod 2007., rinfuz	400	15.98-16.31	300	15.98-16.31
pšenica, merkantilna, JUS kvalitet, rod 2008., rinfuz	2.000	16.42-17.01	1.850	16.42-16.96
pšenica, merkantilna, JUS kvalitet, rod 2007., rinfuz	50	19.98	-	-
ječam, stočni, rod 2008., rinfuz	150	15.34	-	-
ječam, pivarski, rod 2008., rinfuz	450	16.74	-	-
stočno brašno	100	14.16	-	-

OBIM ISTRUKTURA PROMETA NA PRODUKTOJNJOJ BERZI U JUNU 2008.



Jun mesec je doneo ubedljivo najmanji promet, kako količinski, tako i vrednosni u toku 2008. godine. Količinski promet je iznosio 4.903 tone, što vrednosno iznosi 89.200.336.80 dinara. Statistički, pad prometa i količinski i vrednosno iznosi cca 65% u odnosu na prethodni mesec. Zanimljivo je da je u junu prošle godine promet samo jednom kulturom, a to je pšenica bio 7.563 tone, što je za 54.25% veći promet od ukupnog ovogodišnjeg junskog prometa. Nesumnjivo, razlog broj jedan ovako malog prometa je kasno definisanje cene pšenice ovogodišnjeg roda.

Iako pšenica u strukturi prometa ne zauzima prvo mesto, komentar junskog prometa ćemo započeti upravo ovom kulturom zbog aktuelnosti situacije. Prvi zaključeni kupoprodajni ugovori pšenice ovogodišnjeg roda su zaključeni tek 30. juna, kada je žetva bila već u podmakloj fazi. Trgovalo se u količini od 1.500 tona, po ceni koja se kretala od 16.42-16.96 din/kg sa PDV-om (15.20-15.70 din/kg bez PDV-a), uz ponderisanu cenu od 15.47 din/kg bez PDV-a. Pšenicom roda 2007. se trgovalo u količini od 550 tona, po ceni od 20.52-21.38 din/kg sa PDV-om (19.00-19.80 din/kg bez PDV-a), uz ponderisanu junsku cenu od 19.61 din/kg bez PDV-a, što je pad 9.17% u odnosu na prethodni mesec. Interesantno je da je poslednje trgovanje pšenicom prošlogodišnjeg roda zaključeno 18.juna.

Kukuruzom, koji zauzima prvo mesto u junskom prometu se trgovalo se u količini od 2.164 tona, što je tek jedna petina majskog prometa ovom kulturom. Cena se kretala od 15.93-16.42 din/kg sa PDV-om (14.75-15.20 din/kg bez PDV-a), uz ponder koji iznosi 16.30 din/kg sa PDV-om, t.j. 15.09 din/kg bez PDV-a, što je potpuno ista cena u poređenju sa majkim ponderom. Cenovno posmatrano, može se govoriti o blagom silaznom trendu, koji je posebno izražen u drugoj polovini meseca.

Kultura koja se uopšte ne pojavljuje u junskoj strukturi, a zauzimala je značajno mesto u maju je soja. Njeno mesto je donekle zauzeo promet stočnim ječmom, koji ima sezonski karakter. Trgovalo se u količini od 294 tone, sa cenom koja se kretala od 15.12-16.20 din/kg sa PDV-om (14.00-15.00 din/kg bez PDV-a uz jasan silazni trend.

U trgovini mineralnim đubrivima tokom juna meseca, zastupljena je samo urea. Trgovalo se u količini od 150 tona, sa cenovnim rasponom od 32.40-36.72 din/kg sa PDV-om (30.00-34.00 din/kg bez PDV-a) uz ponderisanu cenu od 31.83 din/kg bez PDV-a, što je rast 11.47% u odnosu na maj mesec.

Još jedan proizvod koji zavređuje koliko toliko pažnje je sojina sačma, čiji je obim prometa iznosio 73 tone, uz veliki raspon cene koji je iznosio od 37.76-41.65 din/kg sa PDV-om, sa mesečnim ponderom od 39.21 din/kg sa PDV-om, što je rast od 4.03% u odnosu na majski ponder.

Od ostalih proizvoda trgovano je u manjim količinama uljanom repicom, stočnim brašnom, repinim rezancem i suncokretovom sačmom.