

20.01.2009.

Vol.6 , Broj 03.

Ministarstvo poljoprivrede ,
šumarstva i vodoprivrede
Republike Srbije

Izveštaj pripremio : Institut
za primenu nauke u poljo-
privredi










Email:
office@stips.minpolj.sr.gov.yu

telefon:
011-3616280

03

www.stips.minpolj.sr.gov.yu

ŽIVA STOKA, ŽITARICE I STOČNA HRANA

Zanimljivosti na tržištu goveda		1
Rast dominantne cene jagnjadi na 250 din/kg		2
Pregled cena žive stoke na stočnim pijacama		3
Cene žive stoke u klanicama		4
Prikaz cena stoke u EU		5
Cene žive stoke na pijacama u Crnoj Gori		6
Žitarice i stočna hraniva, Agroinfo vesti		7
Nedeljni prikaz cena žitarica i stočne hrane		8
Promet robe na produktnoj berzi u Novom Sadu		9
Obim prometa na prod. berzi u decembru 2008.		10

Nešto bolja ponuda svih kategorija goveda na stočnim pijacama u Srbiji

Po rečima reportera STIPS-a iz Loznice došlo je do rasta cene svih kategorija goveda na stočnoj pijaci u ovom gradu. Ako bi se gledao odnos ponude i tražnje, ovo je pravo stanje. Obrnuta proporcionalnost. Predhodna sedmica je bila sa lošom ponudom, zbog loših uslova, ali je zato protekla to amortizovala cenama i boljim ponudom. Stoka se slabo prodavala, a stočna pijaca je više ličila na izložbu goveda. Što se klanica mačvansko-kolubarskog okruga tiče iz izveštaja se vidi da je sve poskupelo, ali dokle će ne zna se. Na ovu cenu ja najviše uticao skok eura, kao i na stočnij pijaci. Klaničari su zadovoljni kvalitetom ponuđene stoke, dok su količine goveda za otkup bile slabe.

Na pijaci žive stoke u Sremskoj Mitrovici evidentirana je jedino dobra ponuda teladi dok je broj grla ostalih kategorija goveda koji je izveden za prodaju bio znatno manji. U pogledu cena nije bilo značajnijih promena.

Veća ponuda teladi na pijaci u Kral-

jevu uticala je na slabiji pad cene ove kategorije goveda i to na 280 din/kg. Iako je zabeležena dobra ponuda krava za klanje, dominantna cena je bila nešto viša od uobičajene i iznosila je 120 din/kg.

U Zaječaru se na stočnoj pijaci cena teladi naročito ženske nije menjala, a razlog je vrlo loša potražnja u protekloj sedmici ne samo teladi već i ostalih kategorija goveda. U klanicama zaječarsko-borskog okruga u zadnjih 15 dana skoro da nije bilo otkupa goveda.

U klanicama južno-banatskog okruga je protekle nedelje došlo do pada ponude teladi i krava za klanje, jedino je ponuda junadi SM rase bila uobičajeno dobra.

Dominantna cena junadi na pijaci u Čačku iznosila je 190 din/kg, a teladi 270 din/kg što pokazuje da se nisu značajnije menjale a i ponuda i tražnja su uglavnom nepromenjene. I u klanicama je situacija približno ista prošlonedeljnoj kako u pogledu cena tako i u pogledu ponude i tražnje.

Zbog povećanog obima tražnje u odnosu na ponudu na većini pijaca u Srbiji evidentiran rast cene prasadi

Dominantna cena prasadi na pijaci u Obrenovcu je dostigla nivo od 270 din/kg za grla do 15 kilograma i 260 din/kg za prasaad do 25 kilograma telesne mase.

Prasad su zbog slabije ponude i veće tražnje bila skuplja protekle sedmice i na kraljevačkoj pijaci, pa je najčešća cena ove kategorije svinja bila čak 280 din/kg.

I na pijacama i vašarima u okolini Sremske Mitrovice je zabeležen rast prodajne cene prasadi, a razlog je povećana tražnja i nešto manji obim ponude u odnosu na predhodni period. U kategoriji tovljenika i krmača za klanje situacija je ostala nepromenjena.

U Kragujevcu je zabeležen rast cene prasadi na stočnoj pijaci uz prosečnu ponudu i dobru tražnju. Kod ostalih kategorija svinja nije bilo značajnijih promena u odnosu na predhodnu sedmicu.

Ponuda svinja na stočnoj pijaci u Čačku je protekle sedmice bila bolja u odnosu na predhodnu, naročito prasadi. Zbog predstojeće slave Jovanjdana i

tražnje prasadi, došlo je do rasta cene prasadi pa je u kategoriji do 15 kilograma dominirao iznos od 280 dinara dok je za grla do 25 kilograma najčešća prodajna cena iznosila 270 din/kg. Veća cena protekle nedelje zabeležena je i kod obe kategorije tovljenika. Otkupna cena je u klanicama zlativorsko-moravičko regiona ostala na prošlonedeljnom nivou kako kod prasadi tako i kod tovljenika i krmača za klanje.

Na pijaci žive stoke u Pančevu ponuda svih kategorija svinja bila je loša zbog hladnog vremena, a Cenovni trend je ostao nepromenjen. U klanicama južnobanatskog regiona evidentiran je blagi pad cene tovnih svinja I klase, dok su cene ostalih kategorija svinja uglavnom nepromenjene.

Cene svih kategorija svinja su na pijaci u Zaječaru ostale stabilne, a reporter STIPS-a je protekle sedmice evidentirao dobru i ponudu prodaju prasadi i tovljenika.

Jagnjad najskuplja na stočnoj pijaci u Čačku 280 din/kg, a ovce u Smederevu 140 din/kg

Ponuda svih kategorija ovaca i koza je varirala od pijace do pijace, a najveći broj zainteresovanih posetilaca se raspitivao za cenu jagnjadi i jaradi zbog predstojećeg hrišćanskog praznika. Dominantna cena jagnjadi je protekle sedmice dostigla iznos od čak 250 din/kg, a u zavisnosti od kvaliteta, obima ponude i tražnje varirala je od minimalnih 190 din/kg koliko je zabeleženo u Somboru do maksimalnih 280 dinara za kilogram na pijaci žive stoke u Čačku. To je ujedno i najviša cena jagnjadi od početka godine.

Porast cena je takođe evidentiran i kod jaradi pa je prodajna cena ove kategorije koza varirao od 150 do 230

din/kg ali se prodaja načešće odvijala po ceni od 170 din/kg.

Što ce cena šilježadi i dviski tiče nije bilo značajnijih promena u odnosu na predhodnu sedmicu a i obim ponude i tražnje je na prošlonedeljnom nivou.

Ovce su u nedelji za nama bile najskuplje na stočnoj pijaci u Smederevu gde je dominirao iznos os 140 din/kg, dok su ovnovi za priplod bili najskuplji u Čačku gde je evidentirana cena od 190 din/kg.

Uobičajena ponuda i tražnja koza a cena po kojoj su se mogle pazariti se najčešće kretala u intervalu od 80 do 100 din/kg.

Cene žive stoke - stočne pijace u Srbiji za period 12-18.01.2009. godine

Jedinica mere din/ kg			Težina/ uzrast	Rasa	Centralna Srbija										Vojvodina						Dominantna cena Srbija	
					Beograd Obrenovac	Čačak	Kragujevac	Krajićevo	Loznica	Niš - Beljin	Piroć	Požarevac	Smederevo	Vranje	Zajčear	Kikinda	Novi Sad	Pančevo	Sombor	S.Mitrovica		Subotica
Dviske	Jagnjad	sve	150	180	150	150	165	---	---	---	---	---	---	170	---	---	---	---	140	---	---	150
		sve	270	280	250	250	240	220	250	250	260	220	200	200	200	200	190	210	---	---	250	
Jarići	Junad	sve	230	---	200	---	170	160	---	170	200	170	150	---	---	---	---	170	---	---	170	
		HF	---	---	130	---	---	---	---	---	---	---	---	---	---	---	---	140	---	---	170	
Junad	Junad	do 300 kg	180	---	160	180	---	---	160	190	---	170	180	---	---	---	---	180	---	---	180	
		sve	---	190	140	180	---	---	160	---	---	185	165	150	160	---	170	150	---	---	160	
Koze	Krave za klanje	sve	100	---	80	---	100	100	---	80	---	80	80	---	---	---	---	70	---	---	100	
		HF	---	---	---	---	---	---	---	---	---	---	---	80	95	---	80	---	---	---		
Krave za klanje	Krmače za klanje	SM	---	110	110	120	---	90	100	110	---	100	100	---	---	---	100	100	---	---	100	
		sve	130	120	130	---	---	100	---	130	---	---	140	80	---	---	110	110	---	---	130	
Ovca	Ovnovi za priplod	sve	120	130	100	120	120	100	90	120	140	100	100	---	---	---	100	100	---	---	100	
		sve	150	130	130	140	190	---	---	---	---	120	130	---	---	---	---	170	---	---	130	
Prasad do 15 kg	Prasad do 25 kg	sve	270	280	270	---	250	220	240	250	250	230	200	200	200	220	220	260	---	---	220	
		sve	260	270	260	280	230	210	240	250	230	220	200	---	---	210	220	260	---	---	260	
Priplodne junice	Priplodne krave	sve	---	---	---	---	---	---	---	---	---	---	---	---	---	---	---	160	---	---	---	
		HF	---	---	---	---	---	---	---	---	---	---	---	---	---	---	---	150	---	---	---	
Priplodne krave (din/grlu)	Šilježad	SM	---	---	---	---	---	---	---	---	---	---	200	---	---	---	---	160	---	---	---	
		sve	150	---	160	180	220	150	---	170	180	---	170	---	---	---	150	140	170	---	150	
Telad	Telad	HF	260	---	220	---	---	---	---	---	---	---	---	---	---	240	---	---	240	---	240	
		SM	300	270	260	280	---	250	240	260	---	280	260	250	260	---	260	300	---	---	260	
Tovljenici	Tovljenici	sve	150	150	160	180	---	150	---	150	160	150	160	160	135	140	150	135	145	---	150	
		sve	140	140	140	140	---	140	---	140	130	130	150	---	---	130	140	120	140	---	140	

Klanične cene žive stoke u Srbiji po okruzima za period 12-18.01.2009. godine

Jedinica mere din/kg	Težina/ uzrast	Rasa	Grad Beograd	Branicevski	Jablanicki, Pcinjski	Južno - bački	Južno - banatski	Mačvanski, Kolubarski	Nišavski, Toplički	Podunavski	Raški	Severno - bački	Srednj-banatski	Sremski	Zaječarski, Borski	Zlatiborski, Moravicki	Šumadijski, Pomoravski	Dominantna cena Srbija
Bikovi	>500 kg	HF	184	190	--	--	170	--	--	--	--	--	--	140	--	--	140	140
Bikovi	>500 kg	SM	--	200	165	--	180	180	150	180	150	--	--	165	170	--	165	165
Jagnjad			--	250	210	190	180	220	200	200	180	--	--	200	200	240	250	200
Jarad			--	--	--	--	--	--	--	--	--	--	--	--	--	--	--	--
Junad	350-480		--	--	150	170	--	160	160	--	150	--	--	150	190	180	--	150
Junice			--	180	140	160	150	155	--	170	130	--	--	110	150	--	140	140
Koze			--	--	--	--	--	--	--	--	--	--	--	65	--	--	--	--
Krave za klanje			118.8	130	100	--	90	100	90	120	100	--	--	90	100	110	110	100
Ovce			--	120	90	90	80	110	90	130	110	--	--	90	90	--	110	90
Prasad	< 25 kg		--	250	200	200	220	230	200	200	200	--	--	260	200	230	260	200
Telad	80-160 kg	SM	--	270	250	--	--	280	220	250	260	--	--	220	240	290	260	250
Tovljenici I klasa	90-120 kg		151.2	160	140	140	145	150	140	150	150	--	--	145	160	140	160	140
Tovljenici II klasa	90-120 kg		--	120	130	130	140	135	130	130	130	--	--	140	150	--	130	130
Tovljenici	>120 kg		--	100	110	90	126	110	120	120	110	--	--	140	140	--	130	110
Šiježad			--	150	140	--	--	--	130	--	140	--	--	150	--	--	160	150

COMMISSION EUROPEENNE																											Datum			
Direction générale de l'Agriculture																											od : 05.01.09			
D2. Viandes bovine, porcine, ovine et aviculture																											do : 11.01.09			
CENE NA TRŽISTU ZEMLJE ČLANICE																														
PRIX DE MARCHÉ - ETATS MEMBRES																														
MARKET PRICES - MEMBER STATES																														
BE	BG	CZ	DK	DE	EE	GR	ES	FR	IE	IT	CY	LV	LT	LU	HU	MT	NL	AT	PL	PT	RO	SI	SK	FI	SE	UK	EU	Promena poslednji		
Junad U2	339.7	285.3	346.8	358.1	316.2	440.5	352.2	371.0	301.7	408.7				355.8	355.6	346.8	239.0	355.3	202.9	327.6	304.1	395.9	266.8	309.8		379.3	379.3	-2.22		
Junad U3	316.7	278.3	352.8	354.4	427.6	368.4	357.0	305.1	396.5					353.4	348.9	348.7	245.9	352.4		325.1			246.3	312.0		364.5	364.5	-1.20		
Junad R2	302.6	281.1	327.0	350.9	283.6	422.7	340.3	340.0	293.9	355.1		204.2	233.2	336.7	249.6		294.1	337.4	235.0	348.5	200.2	322.1	296.3	362.4	246.4	303.8	338.5	0.24		
Junad R3	274.4	276.3	333.1	345.3	421.5	343.1	333.0	298.3	370.0			216.5	229.6	316.1	290.0	297.6	341.1	238.6	344.4	204.6	323.8		359.3	248.0	304.0	335.0	335.0	161		
Junad O2	259.8	239.5	262.1	312.3	316.1	219.7	402.4	259.3	297.0	282.9	280.9	282.0	199.3	222.5	302.7	238.4	290.0	273.4	314.5	230.2	321.6	229.5	309.2	275.2	290.3	228.8	284.3	276.7	0.32	
Junad O3	243.0	238.8	271.8	302.2	318.3	223.7	364.1	319.7	291.0	285.8	281.3	282.0	192.0	232.1	298.9	290.0	275.4	320.5	233.3	331.9	244.2	312.5		295.0	238.6	289.3	296.3	296.3	2.96	
Junad	309.7	239.2	275.5	312.3	340.4	223.0	404.8	338.8	339.5	297.1	383.4	282.0	191.3	226.5	344.3	239.9	290.0	298.7	341.9	233.6	343.7	224.5	321.0	288.0	297.9	239.8	297.1	336.2	0.17	
Bikovi R3	273.7				308.6				222.0	275.7								311.7	230.4			318.5			216.8		263.2	263.2	2.64	
Bikovi	273.7				308.6				222.0	275.7								311.7	230.4			318.5			216.8		263.2	263.2	2.64	
Goveda U2									348.0	295.0								339.5							234.5	316.4	317.7	317.7	2.93	
Goveda U3									348.0	297.5								354.8							318.5	322.0	322.0	322.0	6.07	
Goveda U4									327.0	299.7								340.6							316.1	313.3	313.3	313.3	313.3	313.3
Goveda R3					329.3				316.0	291.1					313.6			345.5							235.8	311.5	303.5	303.5	2.50	
Goveda R4									299.0	291.4															216.3	312.5	304.9	304.9	8.55	
Goveda O3					283.3	292.6	247.7		256.0	281.9				313.6				317.1			197.8				235.9	299.6	280.6	280.6	2.58	
Goveda O4					276.0				250.0	280.4											242.4				220.9	302.8	292.1	292.1	6.06	
Goveda					281.7	299.0	247.7		288.4	287.6				313.6				345.3			212.4				233.7	308.9	298.1	298.1	5.55	
Krave R2	277.2								307.0		241.3				210.1	204.0					204.2					255.3	276.7	276.7	3.79	
Krave R3	267.9	196.9	212.3	265.8	258.0			200.4	311.0	248.0	244.7			307.2	197.8		275.6	239.5	202.7	219.8	242.4	190.2	209.5		208.7	255.6	271.5	0.31		
Krave R4					203.9	262.0	261.6		244.7	295.0	247.5			192.5			266.5	241.6	201.7		191.4	225.7	203.2		193.6	256.7	248.9	0.73		
Krave O2	242.3	183.6	190.4	219.7	234.1	160.0	186.5	195.9	243.0	229.6	219.1			199.6	164.8	260.9	176.1	234.8	217.0	180.3	204.0	203.6	164.2	192.3	234.3	200.6	220.0	216.9	3.06	
Krave O3	236.5	207.1	188.7	241.6	242.2	157.9	189.1	178.6	248.0	237.0	232.1			170.2	188.6	253.1	188.0	245.6	223.0	188.2	192.9	194.5	201.3	223.7	206.6	237.2	229.7	229.7	2.63	
Krave O4	231.6				174.1	236.9	247.2	153.0	193.1	195.3	240.0	236.6			164.3	163.0		191.1	250.3	227.3	191.5	214.6	179.3	178.0	199.1	190.7	237.2	229.1	4.94	
Krave P2	201.2	195.6	159.4	171.5	195.1	155.9		144.7	192.0	203.3	196.5	157.0	173.1	155.7	237.7	155.3		197.7	203.0	162.0	157.7	166.7	145.0	138.9	182.9	166.5	166.1	164.7	1.54	
Krave P3	190.4	202.0	149.2	204.7	205.9	151.8	160.3	158.2	218.0	227.9	207.1	157.0	164.3	168.8	216.2	176.2		223.8	205.6	173.2		198.4		132.8	192.1	197.4	203.5	206.9	1.39	
Krave	237.1	197.5	186.9	208.2	235.9	155.5	183.1	183.5	248.2	231.7	211.4	157.0	169.7	162.3	263.9	176.7		238.0	226.4	183.2	174.5	200.0	176.9	180.4	190.0	189.9	227.6	224.4	2.26	
Junice U2	352.0				325.8			321.3	392.0	304.8	440.2			360.9		262.0	319.4	313.8	216.2	353.9					249.9	315.7	373.4	373.4	2.40	
Junice U3	332.5				317.6	317.5		338.7	387.0	304.2	423.5							286.7	302.6	217.7		285.5			259.3	316.9	365.3	365.3	0.12	
Junice R2	286.5				223.6	270.9	316.6		396.4	277.4	326.0	298.5	378.3		188.6		340.5	209.6	261.2	285.6	204.4	350.6	218.2	222.6		235.5	310.7	321.1	-0.87	
Junice R3	271.0				224.1	314.2	309.3	198.8	402.5	319.7	327.0	298.9	397.2		192.9		329.1	183.8	303.2	294.2	206.9		297.3		298.9	251.2	310.5	321.7	2.26	
Junice R4					216.9	293.5	301.2		255.0	306.0	299.4			190.0	220.5		294.7	275.1	207.2		283.7				240.1	309.8	299.6	299.6	7.18	
Junice O2					215.5	239.5	245.6	230.9	389.1	308.7	251.0	286.0	199.3		192.8	203.3		254.3	195.0	333.0	226.9	250.8	198.5	198.5	262.5	194.7	283.8	254.1	-5.20	
Junice O3					258.2	204.0	278.6	247.7	228.0	382.4	313.4	266.0	288.7	282.4	244.0	190.5	194.4		272.1	200.7		236.8	243.7	213.4	259.0	228.8	297.9	263.8	0.36	
Junice O4					251.2	249.8			329.0	259.0	286.5				244.0	199.7	203.7		265.8	203.9					224.9	225.2	298.9	276.9	6.95	
Junice	314.5	258.2	217.1	281.9	284.3	229.1	389.7	314.9	342.3	295.0	401.8	244.0	190.9	200.0	322.5	195.5	262.0	293.2	291.8	202.1	348.7	221.5	278.7	208.9	250.0	230.8	305.4	314.2	2.23	
Poluke	261.7	227.5	230.4	266.0	288.8	196.6	366.9	305.2	286.1	278.8	357.2	235.2	183.3	196.4	309.7	195.9	160.7	243.4	298.0	208.9	307.4	206.0	282.0	212.7	251.1	216.8	292.0	288.8	185	
Promena poslednje nedelje	0.3	-15.7	2.9	-1.1	13	5.1	6.2	3.1	19	-10.3	-3.9		-12.1	-1.7	11.4	-12.2		4.8	0.0	5.2	0.8	-2.7	6.8	-1.9	7.0	-9.9	19.3			

Izvor : EU Komisija

**Cene žive stoke – stočne pijace u Crnoj Gori
za period od 8. do 14.01.2009.godine**

Naziv životinje	Težina/uzrast	Rasa	Jedinica mere	Dominantne cene (u €)						
				Bar	Berane	Bjelo Polje	Nikšić	Pijevlja	Podgorica	Prosek CG
Telad	80-160 kg	SIM	kg.	~	~	~	~	3	~	3
Telad	80-160 kg	ostala	kg.	2.9	~	~	3.1	2.9	3.5	3.1
Junad	do 300 kg	ostala	kg.	2.2	~	~	2.3	1.9	2.5	2.23
Junad	više od 300 kg	ostale		2	~	1.7	2	~	2.2	1.98
Krave za klanje		SIM		~	~	~	~	1.2	~	1.2
Krave za klanje		ostale	kg.	1	1	1	1	1	0.8	0.97
Prasad		sve rase	kg.	~	3.5	~	3.5	3	3	3.25
Svinje tovljenici		sve rase	kg.	2.5	~	~	~	~	2.2	2.35
Jagnjad		sve rase	kg.	~	3.3	~	~	2.5	~	2.9
Šilježad		sve rase	kg.	~	~	~	2.8	2.2	3	2.67
Ovce za klanje		sve rase	kg.	~	~	~	2.2	1.3	~	1.75
Ovovi		sve rase	kg.	~	~	~	2.5	~	~	2.5
Jarad		sve rase	kg.	~	~	~	~	~	3	3
Priplodne ovce		sve rase	grlo	85	160	150	130	~	125	130
Priplodne koze		sve rase	grlo	~	65	~	90	~	~	77.5
Priplodne junice		HF	grlo	~	~	~	1200	~	~	1200
Priplodne krave		HF	grlo	~	1800	~	1300	~	120	1073.3
Priplodne krave		melez	grlo	~	800	750	650	~	~	733.3

1 Euro = 94,32 Dinara

Izvor: AMIS



Žitarice i stočna hrana

Cena kukuruza pakovanog u džakove se na pijacama i u silosima protekle semice kretala od 7.2 din/kg u Somboru do 15 din/kg u Vranju. Ponuda kukuruza u rinfuzi bila je slaba a mogao se pazariti po ceni od 7 din/kg u Somboru i Pančevu do 10 din/kg u Smederevu.

Ponuda pšenice, pakovane u džakove bila je prosečna kao i predhodne nedelje i prodavala se po ceni od 14 din/kg u Pančevu do 20 din/kg u Čačku i Pirotu. Cena pšenice u rinfuznom obliku varirala je od 10.5 din/kg u Subotici do 11.2 din/kg u Somboru. U silosima je dominantna cena ove žitarice 13 din/kg.

Stočni ječam pakovan u džaku je na pijaci imao slabu ponudu i u zavisnosti od kvaliteta prodavao se po ceni od 8.5 din/kg u Somboru do 25 din/kg u Vranju. Cena stočnog ječma rinfuznom iznosila je 8 din/kg.

Lucerkino seno u balama na gazdinstvima imalo je cenu od 8 din/kg u Sremskoj Mitrovici do 15 din/kg u Smederevu, Vranju i Kikindi, dok se na pijacama loštalo od 10 do 17.

Ponuda sojine sačme nepromenjena a prodajna cena je varirala od 32 do 52 din/kg.

Suncokretove sačma se mogla kupiti po ceni od 7 din/kg u Somboru do 37 din/kg u Loznici.

Agroinfo vesti

Na svim konkursima Ministarstva poljoprivrede za subvencije, od poljoprivrednika će se kao osnovni uslov, tražiti dokaz da su redovno plaćali doprinose u 2008. Međurim, prema rečima Ivana Todorovića, direktora PIO filijale Beograd danas je od 1,3 miliona zemljoradnika svega 314.912 prijavljeno na obavezno poljoprivredno osiguranje, a i među njima većina svoje obaveze ne ispunjava redovno. U Poreskoj upravi, poljoprivrednici mogu da zatraže mirovanje osiguranja i to za period u kojem nisu uplaćivali doprinose, najranije od 1.januara 1996. pa do početka primene sadašnjeg Zakona o PIO, do 10. aprila 2003,

Zadružni savez Vojvodine, u saradnji sa Institutom za kukuruz iz Zemun Polja, organizuje 22. i 23. januara na Iriškom vencu stručni skup pod nazivom „Zadrugarstvo - seme razvoja sela“. Učešće u radu ovog skupa prijavilo je 250 zadruga, što je skoro dvostruko više nego prošle godine. Očekuje se da će zadrugari na ovom skupu izneti i svoje primedbe na Nacrt zakona o poljoprivrednom zemljištu, raspodelu Agrarnog budžeta, kao i o potrebi bržeg donošenja zakona u Narodnoj skupštini iz ove oblasti. Neophodno je i rešavanje imovinskih odnosa zadruga kako bi se doprinelo ekonomskoj stabilnosti zadružnog pokreta i vratilo poverenje u pravni sistem.

Lošu situaciju na domaćem tržištu kukuruza pomalo popravlja izvoz, koji je ozbiljnije krenuo. Prema podacima onda za žito od poslednje berbe žutog zrna do sada izvezli smo 450.000 tona. „Stanje na domaćem tržištu je očajno ali je izvoz za sada zadovoljavajući. Kada bismo uspeali da zadržimo taj tempo bilo bi dobro, rešili bismo se dobrog dela tržišnog viška“, kaže direktor Fonda za žito Vukosav Saković. Problem je, međutim, što je tražnja za ovom žitaricom u svetu mala. Najpre, zbog smanjenja potrošnje stočne hrane jer je stočarska proizvodnja u svetu u opadanju. Pored toga, na svetskom tržištu su se pojavile velike količine stočne pšenice.

Cene žitarica i stočne hrane u Srbiji za period 12-18.01.2009. godine

Proizvod			Jed.Mere		Mesto prodaje		Centralna Srbija										Vojvodina				
							Beograd	Čačak	Kragujevac	Kraljevo	Loznica	Niš	Pirot	Požarevac	Smederevo	Vranje	Zaječar	Kikinda	Novi Sad	Pančevo	Sombor
Kukuruz/okrunjen p.s.	Džak 50 kg	Pijaca	11	13	--	12	10	12	--	11	11	15	--	9	12	10	7.2	9	8.5	12	
	Rinfuz	Pijaca	--	--	--	--	--	--	--	--	--	--	--	--	--	--	7	8	7.5	--	
	Džak 50 kg	Silos/mlin	--	--	--	--	--	--	14	--	--	--	--	--	--	--	--	--	--	--	
	Rinfuz	Silos/mlin	--	--	--	--	--	--	--	--	--	--	--	--	8	7	--	8	--	9	
Kukuruz/okrunjen v.s.	Džak 50 kg	Pijaca	--	--	10	--	--	--	--	--	--	15	--	--	--	--	--	--	--	--	
	Rinfuz	Pijaca	--	--	9	--	--	--	--	--	--	--	--	--	--	--	7	--	--	--	
	Džak 50 kg	Silos/mlin	--	--	--	--	--	--	--	--	--	--	--	--	--	--	--	--	--	--	
	Rinfuz	Silos/mlin	--	--	--	--	--	--	--	10	--	--	--	8	--	--	--	8	--	--	
Kukuruz u klipu	Rinfuz	Pijaca	--	--	--	--	--	--	--	--	--	--	--	--	--	--	--	7	--	--	
	Bala/12 do 25kg	Gazdinstvo	14	10	12	--	8	--	14	13	15	15	--	15	14	14	--	8	--	9	
		Pijaca	15	12	--	--	9	15	--	13	17	--	--	--	13	16	10	12	--	13	
	Lucerkino brašno min.15%prot.	Džak 25 kg.	Maloprodaja	--	32	30	--	33	--	30	30	--	--	--	--	35	10	--	--	--	--
Džak 50 kg		Pijaca	15	20	14	18	17	15	20	--	--	15	--	--	--	14	--	--	--	--	
		Pijaca	--	--	12	--	--	--	--	--	--	--	--	--	--	--	11.2	--	10.5	--	
		Rinfuz	Silos/mlin	12.5	--	--	--	--	--	--	13	13	--	--	14	13	14	--	13	--	--
Sojina sačma 44% prot.	Džak 50 kg	Maloprodaja	52	48	42	45	45	45	49	43	41	--	--	50	44	50	32	49	--	48	
	Rinfuz	Pijaca	--	--	--	--	--	--	--	--	--	--	--	--	--	--	8	--	--	--	
		Pijaca	15	20	--	18	17	--	--	--	--	15	25	--	--	--	14	8.5	--	--	--
		Rinfuz	Silos/mlin	--	--	--	--	--	--	--	--	--	--	--	--	--	--	--	--	--	--
Stočno brašno	Džak 33 kg	Silos/mlin	11	9	--	--	8.8	12	11	6	10	25	--	7	11	5.4	--	8	--	--	
	Suncokretova sačma 33% prot.	Džak 33 kg	--	11	12	12	37	35	36	32	16	--	--	14	14	30	6	11	7	31	

**Promet robe na produktnoj berzi u Novom Sadu
od 08 do 16. januara 2009. godine**

Prva polovina januara donosi:

- rast cene kukuruza, soje i sojine sačme
- zavidan promet azotnim đubrivom

Obzirom da je prvi radni dan nakon novogodišnjih i božićnih praznika na Produktnoj berzi bio 8.januar, u ovom informatoru obuhvatamo nešto duži period nego što je uobičajeno.

I prvi dani 2009. godine donose dominantnost trgovanja kukuruzom. Naime, preko 50% prometa u ovom izveštajnom periodu se odnosi na ovu kulturu. Sve ponuđene količine su vrlo brzo našle kupca. Cena se kretala od 7,40 din/kg bez PDV-a počekom izveštajnog perioda, pa do 8,00 din/kg bez PDV-a, (što je i najviša zaključena cena roda 2008.), zaključno sa četvrtkom (15.januar), uz svakodnevni rast. Ponderisana cena za ovaj period iznosi 7,72 din/kg bez PDV-a, što je rast od 3,07% u odnosu na ponderisanu cenu iz prethodnog izveštajnog perioda. Na ovakav sled događanja je verovatno uticao i rast kursa eura, koji je odnosu na 31.decembar iznosio 4,98%. Ponderisana cena u odnosu na današnji srednji kurs eura iznosi 83,00 EUR/t.

Početak januara ne donosi ništa novo na tržištu pšenice. Zaključena su četiri kupoprodajna ugovora u količini od 450 tona, uz raspon cene od 11,30-11,80 din/kg bez PDV-a. Ponderisana cena iznosi 11,40 din/kg bez PDV-a, što je na nivou prethodnog izveštaja. Preračunato u eure, ona iznosi 122,56 EUR/t.

Najveći rast cena je ostvaren u kupoprodaji soje i sojine sačme. U odnosu na poslednje zaključene prošlogodišnje cene, rast cene soje iznosi čak 11,54%, a sačme 7,28%. U ovom izveštajnom periodu zaključena je kupoprodaja 125 tona zrna soje, po cenama koje su se kretale od 28,00-29,00 din/kg bez PDV-a, uz jasan uzlazni trend, dok se cena sačme kretala u rasponu od 35,00-35,40 din/kg bez PDV-a.

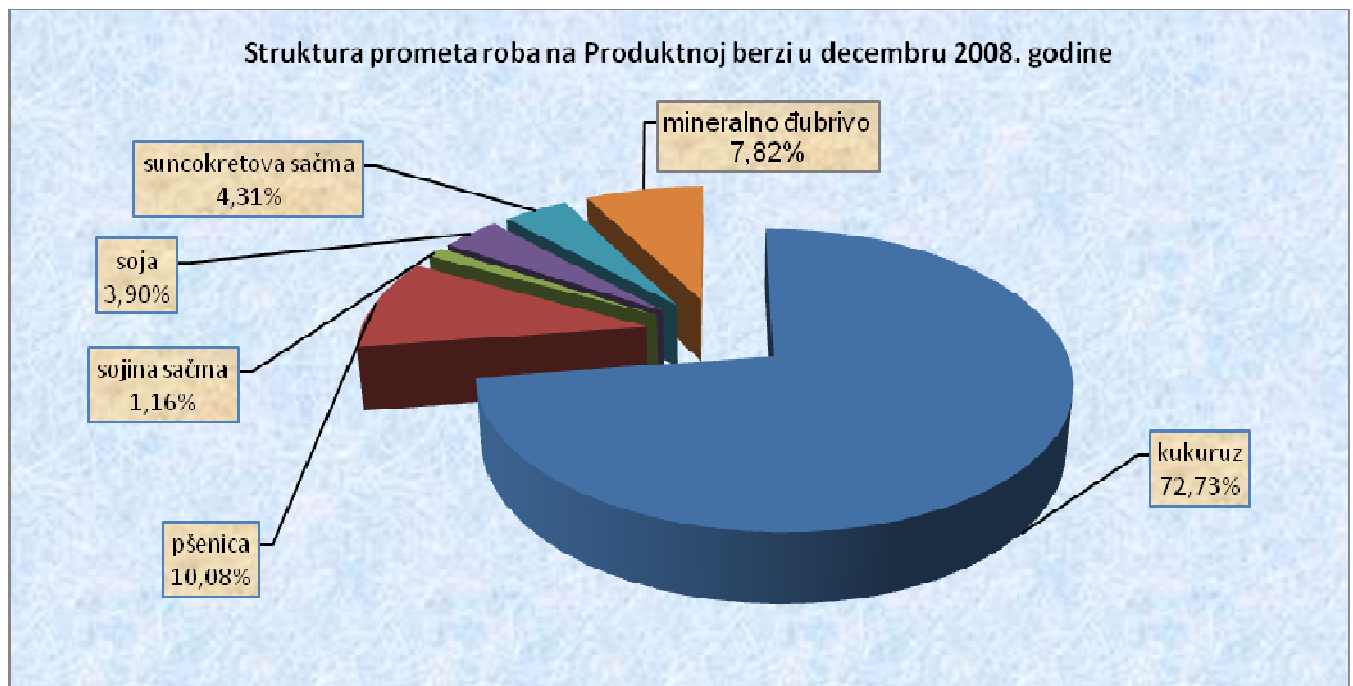
Rast cena je evidentan i kod azotnih đubriva. U poređenju sa krajem prošle godine rast cene kod amonijim nitrata iznosi 7,52%, a kod uree 2,13%. Interesantna je činjenica da je cena AN-a fluktuirala od 17,20-18,80 din/kg bez PDV-a, bez jasno izraženog trenda i cena se uglavnom određivala dnevno i bila je vezana za kurs dolara. Zaključena su i dva kupoprodajna ugovora uree, u količini od 150 tona, po ceni od 24,00-25,50 din/kg bez PDV.

Od ostalih roba registrujemo kupoprodaju suncokretove sačme uz odloženo plaćanje po ceni od 7,00 din/kg bez PDV-a, stočnog brašna (5,50 din/kg bez PDV-a) i pšeničnog loma.

U okviru istrgovanih 2.370 tona robe, čija je ukupna vrednost iznosila 31.362.950,00 dinara, registrovane su sledeće kupoprodaje:

roba	ponuđena količina (tona)	cena ponude din/kg sa PDV-om	zaključena količina (tona)	zaključena cena din/kg sa PDV-om
kukuruz, veštački sušen, rod 2008., rinfuz,	1.250	7.99-8.64	1.250	7.99-8.64
pšenica, merkantilna, JUS kvalitet, rod 2008., rinfuz	1.450	12.20-12.96	450	12.20-12.74
suncokretova sačma, min. 33% proteina, rinfuz, plaćanje 21 dan	25	8.26	25	8.26
AN, min. 34% N	100	18.58-20.30	100	18.58-20.30
Soja, zrno	125	30.24-31.32	125	30.24-31.32
UREA, min. 46% N	150	25.92-27.54	150	25.92-27.54
Sojina sačma, min. 44% proteina, rinfuz	100	41.30-41.77	100	41.30-41.77
Stočno brašno	25	6.49	25	6.49
Pšenični lom, rinfuz	150	7.56	150	7.56
Brašno T-500	50	18.36	-	-

OBIM ISTRUKTURA PROMETA NA PRODUKTOJ BERZI U DECEMBRU 2008. GODINE



Decembar mesec donosi više nego utrostručen količinski, a vrednosno dva i po puta veći promet u odnosu na novembar mesec. Statistički, količinski promet je iznosio 17.303,7 tona, što vrednosno iskazano iznosi 181.445.274,00 dinara. Usporedbe radi, količinski promet u decembru 2007. godine je iznosio 8.614 tona, a vrednosni 167.119.952,18 dinara.

Bezmalobli tri četvrtine decembarskog prometa se odnosi na kupoprodaju kukuruza (12.585 tona). Cena se kretala u identičnom rasponu kao i u novembru, a to je od 7,30-7,70 din/kg bez PDV-a, bez jasno izraženog trenda, uz ponderisanu cenu od 7,49 din/kg bez PDV-a, što je praktično na nivou novembra meseca.

Promet pšenicom je iznosio 1.745 tona, što je rast od 20,34% u odnosu na prethodni mesec. Cena se kretala od 11,00-12,80 din/kg bez PDV-a, sa jasnim trendom pada cene. Ponderisana decembarska cena iznosi 11,88 din/kg bez PDV-a, što je pad od 9,04% u odnosu na novembar mesec.

Retko se događalo da promet mineralnim đubrivom bude na nivou prometa pšenicom. Upravo se to dogodilo u decembru mesecu. Od istrgovanih 1.354 tona, preko 85% se odnosi na kupoprodaju amonijum nitrata. Cena se kretala od 16,00-18,20 din/kg bez PDV-a, uz jasan silazni trend. Promet ureom je iznosio 136 tona, uz takođe jasan silazni cenovni trend (23,50-25,00 din/kg bez PDV-a). Beležimo takođe i kupoprodaju t.z.v. mešanog đubriva formulacije NPK 15:15:15 (26,50 din/kg bez PDV-a) i NPK 8:16:24 (26,85 din/kg bez PDV-a).

Još jedna roba sa listinga Produktne berze čija je cena u padu je suncokretova sačma. Njome se trgovalo u količini od čak 745 tona, uz cenu koja se kretala od 5,30-5,40 din/kg bez PDV-a.

Promet zrnom soje je iznosio 675 tona, uz cenovni raspon od 25,00-27,00 din/kg bez PDV-a, dok je promet sojinom sačmom iznosio 200 tona. Cena se kretala od 29,50-33,50 din/kg bez PDV-a, uz takođe jasan silazni trend.