



27.01.2009.

Vol.6 , Broj 04.

Ministarstvo poljoprivrede ,
šumarstva i vodoprivrede
Republike Srbije

Izveštaj pripremio : Institut
za primenu nauke u poljo-
privredi

Email:
office@stips.minpolj.sr.gov.yu

telefon:
011-3616280

04

www.stips.minpolj.sr.gov.yu

ŽIVA STOKA, ŽITARICE I STOČNA HRANA

Zanimljivosti na tržištu goveda		1
Cene prasadi zavisile od obima ponude i tražnje		2
Pregled cena žive stoke na stočnim pijacama		3
Cene žive stoke u klanicama		4
Prikaz cena stoke u EU		5
Cene žive stoke na pijacama u Crnoj Gori		6
Žitarice i stočna hraniva, Agroinfo vesti		7
Nedeljni prikaz cena žitarica i stočne hrane		8
Promet robe na produktnoj berzi u Novom Sadu		9
Svetsko tržište pšenice, kukuruza i stočne hrane		10

Ponovni pad dinara u odnosu na evro uticao na rast cene goveda

U Vranju je posle jednonedeljnog mirovanja cena na stočnoj pijaci evidentiran rast cene goveda pa je dominantan iznos u kategoriji junadi preko 480 kg dostigao 200 dinara po kilogramu žive mere umesto prošlonedeljnih 185. Nakupci su i dalje glavni, ali zbog plaćanja na licu mesta ponašaju se krajnje učenjivački. Vranjske klanice su ove sedmicu plaćale malo višu cenu po kilogramu žive vage za tovnu junad preko 500 kg SM rase, junad 350-480 kg i junice, i to za 5-10 din/kg. Razlog više leži u kursu evra (pošto se ova i ostale kategorije žive stoke inače pri otkupu računaju u evrima), a manje zbog povećanje potražnje.

Na pijaci žive stoke u Pančevu bez značajnijih promena kako u pogledu cena tako i u pogledu ponude i tražnje goveda, a u ponudi dominiraju grla koja za prodaju dovoze nakupci iz okolnih mesta. U Klanicama južno-banatskog regiona je

evidentiran rast otkupnih cena junadi SM i HF rase, krava za klanje, iako je ponuda ovih kategorija goveda bila dobra.

U Loznici je ponuda goveda premašila prošlonedeljnu jer je evidentirana prodaja većeg broja teladi, tovne junadi i krava za klanje. Cene svih kategorija goveda izražene u dinarima su se odmah preračunavale u evro po kursu od 95 dinara za jedan euro.

Dominantna cena teladi na pijaci žive stoke u Čačku je protekle sedmice iznosila 270 din/kg dok je najčešća prodajna cena junadi bila 190 din/kg. U klanicama u regionu Užica i Čačka nije bilo značajnijih promena otkupnih cena goveda u odnosu na predhodnu nedelju.

Veoma slaba ponuda junadi i bikova, na pijaci žive stoke u Kraljevu. Cena teladi je malo porasla na šta je uticao porast evra protekle sedmice.

Cene prasadi i tovnih svinja su protekle sedmice uglavnom zavisile od obima ponude i tražnje

Reporteri STIPS-a iz Pančeva su na stočnoj pijaci protekle sedmice evidentirali rast cena prasadi i tovnih svinja obe kategorije, uprkos boljoj ponudi svinja u odnosu na predhodnu nedelju. U klanicama je takođe došlo do povećanja otkupne cene tovnih svinja, a ponuda je bila dobra posebno grla I klase, koje potiču sa velikih farmi.

U poređenju sa predhodnom sedmicom i na pijaci u Vranju su bila skuplja prasad i to ona do 15 kg čija je dominantna cena iznosila 280 din/kg, a grla do 25 kg najčešće su se prodavala po ceni od 270 din/kg. Ponuda kako prasadi tako i tovnih svinja je bila slaba za ovo doba godine i prodavci kažu da je svinja sve manje, troškovi uzgoja su sve veći, pa se iz godine u godinu sve manji broj ljudi bavi uzgojem svinja.

I na pijaci žive stoke u Subotici je takođe cena prasadi nešto viša, a ponuda je jako slaba i prasad se jedva mogu kupiti.

Za razliku od Vranja i Subotice u Čačku je predhodne nedelje došlo do pada cene prasadi pa je dominantna cena

za grla do 15 kilograma iznosila 240 dok su grla do 25 kilograma najčešće prodavana po ceni od 230 din/kg.

I na stočnoj pijaci u Obrenovcu je zabeležen pad cene obe kategorije prasadi u proseku za 20 do 30 din/kg niže u odnosu na predhodnu nedelju, dok su cene tovnih svinja i krmača za klanje ostale nepromenjene. Ponuda svih kategorija svinja je protekle sedmice bila jako slaba.

U Smederevu je na pijaci najčešća prodajna cena prasadi iznosila 260 din/kg kao i predhodne nedelje.

Na pijaci žive stoke u Loznici je protekle sedmice ponuda prasadi bila dobra dok je broj grla tovnih svinja bio doslovce jedan. Što se tiče klanica u ovom gradu meso je poskupelo, a cene u otkupu gotovo da nisu promenjene. Klaničari poštuju dogovore pa isplaćuju robu na vreme. Ponuda svih kategorija svinja je bila protekle sedmice zadovoljavajuća kao i kvalitet.

Na ostalim pijacama nije bilo značajnijih promena u obimu ponude i tražnje kao i u dominantnih cena svinja.

Cene jagnjadi varirale od 190 do 300 din/kg

U Smederevu su na stočnoj pijaci cene ovaca, šilježadi i jagnjadi u blagom padu u odnosu na predhodni period pošto je interesovanje kupaca slabije, a obim potražnje je znatno manji.

Loše vreme i kiša koja je padala na dan kada se održavala stočna pijaca u Obrenovcu sprečila je mnoge odgajivače i trgovce ovaca i koza da svoja grla izvedu na prodaju. Reporter STIPS-a naglašava da nije bilo jaradi i ovaca u ponudi. Cene su uglavnom ostale na prošlonedeljnom nivou.

Na pijaci žive stoke u Pirotu cena jagnjadi "miruje" na nivou od 240 do 250

dinara za kilogram uz slabu ponudu. Po tradiciji, najveća ponuda jagnjadi očekuje se od kraja marta pa nadalje. Ponuda ostalih kategorija ovaca je bila na prošlonedeljnom nivou.

Povećana potražnja jagnjadi, ali i slaba ponuda doprineli su povećanju dominantne cene na pijaci žive stoke u Sremskoj Mitrovici.

Porast cena jagnjadi protekle sedmice evidentiran je i na stočnoj pijaci u Čačku pa je najčešća prodajna cena iznosila 250 din/kg.

Klanične cene žive stoke u Srbiji po okruzima za period 19-25.01.2009. godine

Jedinica mere din/kg	Težina/ uzrast	Rasa	Grad Beograd	Braničevski	Jablanički, Pcinjski	Južno - bački	Južno - banatski	Mačvanski, Kolubarski	Nišavski, Toplički	Podunavski	Raški	Severno - bački	Srednj-banatski	Sremski	Zaječarski, Borski	Zlatiborski, Moravicki	Šumadijski, Pomoravski	Dominantna cena Srbija
Bikovi	>500 kg	HF	184	190	---	---	175	---	---	---	---	---	180	160	---	---	140	180
Bikovi	>500 kg	SM	---	200	170	---	195	180	140	180	150	---	185	180	170	---	165	250
Jagnjad			---	250	210	190	200	220	180	200	180	---	230	200	210	250	250	250
Jarad			---	---	---	---	---	---	---	---	---	---	---	---	---	---	---	---
Junad	350-480		---	---	160	170	---	160	175	---	150	---	185	170	180	180	---	160
Junice			---	160	150	160	150	155	---	170	130	---	150	110	160	---	140	160
Koze			---	---	---	---	---	---	---	---	---	---	---	65	---	---	---	---
Krave za klanje			118.8	130	100	---	100	100	80	120	100	---	---	90	100	110	110	100
Ovce			---	100	90	95	80	110	90	120	110	---	---	90	90	---	110	90
Prasad	< 25 kg		---	220	200	220	220	230	180	200	200	---	230	280	200	230	260	200
Telad	80-160 kg	SM	---	270	250	---	---	280	220	250	260	---	---	280	240	280	260	280
Tovljenici I klasa	90-120 kg		167.4	165	140	150	170	150	120	150	150	---	140	165	160	140	160	150
Tovljenici II klasa	90-120 kg		---	140	130	140	155	135	110	130	130	---	135	160	150	---	130	130
Tovljenici	>120 kg		---	120	110	100	140	110	100	120	110	---	125	150	140	---	130	110
Šiježad			---	120	140	---	---	---	140	---	140	---	---	150	---	---	160	140

COMMISSION EUROPEENNE

Direction générale de l'Agriculture

D2. Viandes bovine, porcine, ovine et aviculture

CENE STOKE ZA KLANJE U EU

CENE NA TRŽIŠTU ZEMLJE ČLANICE

PRIX DE MARCHÉ - ETATS MEMBRES
MARKET PRICES - MEMBER STATES

Datum

od : 12.01.09

do : 18.01.09

(EURO/100kg P.C/DW)	BE	BG	CZ	DK	DE	EE	GR	ES	FR	IE	IT	CY	LV	LT	LU	HU	MT	NL	AT	PL	PT	RO	SI	SK	FI	SE	UK	EU	Promena poslednji	
Junad U2	338.9	292.0	346.1	356.0	437.6	357.3	374.0	299.2	410.0				253.0	355.8	372.0	344.7	240.4	361.7	328.7	298.1	404.5	248.9	320.9	382.6	330			382.6	3.30	
Junad U3	316.5	290.8	349.3	352.2	436.7	375.5	360.0	299.5	392.6				353.4	353.4	365.1	347.1	244.2	359.3	329.0			241.3	322.0	365.4	0.97			365.4	0.97	
Junad R2	300.6	284.3	332.5	349.8	283.6	423.9	340.4	341.0	292.4	381.6		203.2	238.2	288.3	335.5	233.3	355.4	232.9	322.3	297.1	360.9	241.1	314.0	347.1	8.55			347.1	8.55	
Junad R3	272.8	278.7	336.2	343.2	236.3	427.3	345.1	334.0	294.9	365.8			236.3	381.1	290.0	307.2	338.6	350.4	324.3	278.7	357.2	244.1	314.5	336.3	125			336.3	125	
Junad O2	260.1	239.2	263.5	313.4	236.8	401.8	280.0	298.0	278.0	287.0	282.0	195.5	219.5	302.7	235.0	290.0	286.0	312.8	232.1	325.3	231.9	307.5	280.7	291.7	234.0	186			278.5	186
Junad O3	243.3	238.8	263.4	304.1	316.5	233.3	359.4	332.2	292.0	280.6	291.5	282.0	217.6	219.3	298.9	290.0	286.9	321.0	337.1	246.0	310.7	298.5	297.9	235.2	236			298.7	236	
Junad	308.8	239.1	278.0	313.7	338.6	238.4	404.7	343.5	341.5	293.2	388.8	282.0	199.8	221.8	344.3	235.0	290.0	309.3	340.1	233.6	349.7	235.6	289.6	299.6	237.9	307.6			339.2	3.03
Bikovi R3	272.0		310.4	161.3			223.0	276.3						307.4	231.6	219.7										259.3			259.3	-3.84
Bikovi	272.0		310.4	161.3			223.0	276.3						307.4	231.6	219.7										259.3			259.3	-3.84
Goveda U2							349.0	302.3		333.7																6.52			324.3	6.52
Goveda U3							349.0	306.8		351.0																6.77			328.8	6.77
Goveda U4							328.0	300.1		352.0																9.42			322.4	9.42
Goveda R3							317.0	293.0		308.0																4.48			308.0	4.48
Goveda R4							301.0	291.8		323.0																6.35			311.2	6.35
Goveda O3							258.0	281.9		320.7																3.11			283.7	3.11
Goveda O4							252.0	280.6		325.0																5.20			297.3	5.20
Goveda	237.1	277.5	296.5				290.2	288.6		338.7																5.17			303.3	5.17
Krave R2	276.2						308.0	237.5		196.4																2.38			275.6	2.38
Krave R3	267.6	210.7	268.9	257.7	176.0	203.6	312.0	250.6	242.5				307.2	175.1	277.5	238.9	200.5	218.2	233.8	216.6	205.7	211.4	267.6	271.9	0.43			271.9	0.43	
Krave R4							253.3	296.0	252.2				179.1	265.8	242.4	198.2										3.48			252.3	3.48
Krave O2	243.1	174.6	188.1	222.5	233.1	162.8	185.4	191.8	243.0	230.9	221.5	178.5	168.1	260.9	186.4	232.6	216.0	180.0	204.4	179.9	193.4	240.9	201.3	237.5	1.15			218.0	1.15	
Krave O3	237.8	207.1	188.5	239.7	241.2	158.9	179.2	181.8	248.0	240.5	234.5	174.4	170.5	253.1	186.1	243.1	224.4	188.6	181.6	202.4	190.0	200.2	218.1	203.3	247.1	0.46			230.2	0.46
Krave O4	2311	1818	238.2	247.2	163.3	160.1	196.4	240.0	241.5				169.4	174.8	176.9	248.1	224.8	192.4	222.5	178.2	190.1	193.0	189.9	246.3	2317	2.88			2317	2.88
Krave P2	2019	199.4	161.3	188.7	194.5	154.6	147.9	193.0	204.3	201.9	167.0	176.8	157.9	237.7	166.1	198.4	200.3	163.5	149.0	192.6	171.4	152.8	182.0	162.5	193.0	167			186.4	167
Krave P3	193.2	154.4	208.1	205.5	151.4	148.5	162.4	219.0	228.7	213.5	167.0	164.9	170.9	213.2	167.0	221.4	208.4	177.1	194.7	175.4	142.7	180.8	185.9	214.4	177			208.7	177	
Krave	237.8	199.3	188.8	208.6	235.2	155.2	176.0	187.1	248.8	234.9	215.7	167.0	174.1	165.9	263.9	177.4	236.1	226.0	183.6	187.1	204.1	191.2	183.4	187.9	237.3	125			225.6	125
Junice U2	353.0		303.0	330.3			334.3	393.0	301.7	430.3				360.9	262.0											2.38			375.8	2.38
Junice U3	334.0		320.6	316.5			344.0	388.0	304.7	482.0				340.5	206.6											1.36			366.6	1.36
Junice R2	288.5		221.5	275.9	317.7		288.0	327.0	296.5	388.0			186.3	296.0												7.20			328.3	7.20
Junice R3	272.5		222.8	314.6	317.7		410.4	328.0	328.0	298.3	395.5		189.2	206.7	329.1											1.35			323.0	1.35
Junice R4	212.8	296.8	301.8				256.9	306.0	298.6				206.2													4.39			304.0	4.39
Junice O2	204.0	210.1	239.8	244.2	206.3	388.7	314.1	253.0	288.7	174.0			181.1	189.3	287.8	193.3										-0.22			253.8	-0.22
Junice O3							209.5	282.4	247.1	199.7	376.3	317.1	268.0	287.2	246.2	244.0										0.16			304.5	0.16
Junice O4							214.5	255.2	248.2	190.7			244.0	181.3	206.0											5.17			282.0	5.17
Junice	316.0	204.0	215.7	278.9	284.8	202.2	387.3	323.2	343.4	294.5	398.4	244.0	180.9	204.2	322.5	192.9	262.0	249.3	290.3	202.0	353.2	233.1	272.7	206.9	258.3	232.1	314.6	316.8	2.57	
Polufite	2619	2212	230.8	266.5	287.8	178.8	365.3	310.9	287.2	279.6	360.8	235.2	189.4	167.7	309.7	195.4	160.7	241.5	296.3	209.1	310.1	211.9	283.3	214.8	252.3	217.7	301.5	291.2	2.37	
Promena poslednje nedelje	0.2	-6.4	0.3	0.4	-10	12	-16	5.7	1.1	0.8	3.6	6.1	0.3	-0.5	-2.0	-1.7	0.2	2.8	5.9	1.3	2.0	1.2	2.0	1.2	-10	9.5			2.37	

**Cene žive stoke – stočne pijace u Crnoj Gori
za period od 15. do 21.01.2009.godine**

Naziv životinje	Težina/uzrast	Rasa	Jedinica mere	Dominantne cene (u €)						
				Bar	Berane	Bjelo Polje	Nikšić	Pijevlja	Podgorica	Prosek CG
Telad	80-160 kg	SIM	kg.	~	~	3	~	3	~	3
Telad	80-160 kg	ostala	kg.	2.9	3	2.6	3.1	2.9	3.5	3
Junad	do 300 kg	ostala	kg.	2.3	~	~	2.3	~	2.5	2.37
Junad	više od 300 kg	ostale		2	1.5	1.6	2	1.6	~	1.74
Krave za klanje		ostale	kg.	1	~	1	1	1	1	1
Prasad		sve rase	kg.	~	~	3	3.5	3	~	3.17
Svinje tovljenici		sve rase	kg.	2.5	3	~	~	~	~	2.75
Jagnjad		sve rase	kg.	~	~	~	~	2.5	3.4	2.95
Šilježad		sve rase	kg.	~	~	~	2.8	2.1	2.5	2.47
Ovce za klanje		sve rase	kg.	~	~	~	2.2	1.3	~	1.75
Ovovi		sve rase	kg.	~	~	~	2.5	~	~	2.5
Priplodne ovce		sve rase	grlo	~	150	150	130	~	100	132.5
Priplodne koze		sve rase	grlo	~	~	~	90	~	~	90
Priplodne junice		HF	grlo	~	~	~	1200	~	~	1200
Priplodne krave		HF	grlo	~	~	~	1300	~	750	1025
Priplodne krave		melez	grlo	~	750	750	650	~	600	687.5

1 Euro = 95,66 Dinara

Izvor: AMIS



Žitarice i stočna hrana

Dominantna cena kukurza pakovanog u džakove najčešće od 50 kg je protekle sedmice na pijacama u Srbiji iznosila 11 din/kg, dok je najčešća prodajna cena rinfuznog kukuruza u silosima u sedmici za nama bila 8 din/kg.

Pšenica upakovana u džakove se mogla pazariti na devet pijaca, ponuda ove žitarice je bila uobičajena za ovo doba godine, a dominantna cena je iznosila 15 din/kg. U silosima je cena pšenice u rinfuzi varirala od minimalnih 12 do maksimalnih 14 din/kg.

Stočno brašno se najčešće moglo pazariti po ceni od 11 din/kg dok je dominantna cena lucerkinog brašna protekle sedmice iznosila 30 din/kg.

Nastavljen je trend povećane tražnje za lucerkinim senom. Ovo stočno hranivo se moglo nabaviti po dominantnoj ceni od 12 din/kg na gazdinstvima i 13 din/kg na pijacama širom Srbije.

Cena sojine sačme je u nedelji za nama varirala od 40 do 52 din/kg ali je ipak najčešći iznos bio 45 din/kg.

Agroinfo vesti

Ministar poljoprivrede Saša Dragin izjavio je, na konferenciji za novinare u Valjevu, da će u svim opštinama u Srbiji u ovoj godini biti osnovani fondovi za razvoj poljoprivrede i da će prednost u dobijanju finansijske pomoći za njihovo otvaranje imati nerazvijene opštine. U prvoj godini država i lokalna samouprava će u fondove uložiti jednaka sredstva, u drugoj će država ulagati 30% sredstva, a u trećoj godini 20% novca. Kamate za sredstva iz tih fondova ne mogu biti veće od dva odsto. Namena sredstava koje će obezbediti ministarstvo i fondovi zavisice od lokalnih prioriteta u poljoprivrednoj proizvodnji - od voćarstva i stočarstva u valjevskom kraju, preko Pešterske visoravni gde je primat proizvodnja sira i ovčijeg mesa, do Negotinske krajine u kojoj je najzastupljenije vinogradarstvo. U Valjevu je juče otvoren 23 lokalni fond za razvoj poljoprivrede.

Vlada Srbije usvojila je Program raspodele i korišćenja subvencija za poljoprivredu u iznosu od 17,3 milijarde dinara. Ministar poljoprivrede Saša Dragin izjavio je ranije da je 90% agrarnog budžeta za 2009. od 20,5 milijardi dinara namenjeno subvencioniranju registrovanih poljoprivrednika. Kako se navodi u saopštenju izdatom nakon sednice vlade, usvojena j i uredba o izmenama i dopunama uredbe o cenama derivata nafte. Premijer Srbije Mirko Cvetković danas će na sastanku sa ministrom ekonomije Mlađanom Dinkićem, ministarkom finansija Dianom Dragutinović i guvernerom Narodne banke Srbije Radovanom Jelašićem definisati detalje podsticajnog dela paketa mera za ublažavanje svetske finansijske krize. Reč je o podsticajnim sredstvima koja će se plasirati privredi u 2009. od početka februara.

Cene žitarica i stočne hrane u Srbiji za period 19-25.01.2009. godine

Proizvod	Jed.Mere	Mesto prodaje	Centralna Srbija													Vojvodina							
			Beograd	Obrenovac	Čačak	Kragujevac	Kraljevo	Loznica	Niš	Pirot	Požarevac	Smederevo	Vranje	Zaječar	Kikinda	Novi Sad	Pančevo	Sombor	S.Mitrovica	Subotica	Zrenjanin		
Kukuruz/okrunjen p.s.	Džak 50 kg	Pijaca	11	13	---	---	12	10	10	12	---	11	11	15	---	---	9	12	10	7.7	9	8.5	12
Kukuruz/okrunjen p.s.	Rinfuz	Pijaca	---	---	---	---	---	---	---	---	---	---	---	---	---	---	---	---	---	7.8	8	7.5	9
Kukuruz/okrunjen p.s.	Džak 50 kg	Silos/mlin	---	---	---	---	---	---	---	14	---	---	---	---	---	---	---	---	---	---	---	---	---
Kukuruz/okrunjen p.s.	Rinfuz	Silos/mlin	---	---	---	---	---	---	---	---	---	---	9	---	---	---	8.4	7	---	---	8	---	---
Kukuruz/okrunjen v.s.	Džak 50 kg	Pijaca	---	---	10	---	---	---	---	---	15	---	---	---	---	---	---	---	---	---	---	---	---
Kukuruz/okrunjen v.s.	Rinfuz	Pijaca	---	---	9	---	---	---	---	---	---	---	---	---	---	---	---	---	8	---	---	---	---
Kukuruz/okrunjen v.s.	Džak 50 kg	Silos/mlin	---	---	---	---	---	---	---	---	---	---	---	---	---	---	---	---	---	---	---	---	---
Kukuruz/okrunjen v.s.	Rinfuz	Silos/mlin	---	---	---	---	---	---	---	---	---	---	---	---	---	---	---	---	---	---	---	---	---
Kukuruz u klipu	Rinfuz	Pijaca	---	---	---	---	---	---	---	---	---	---	---	---	---	---	---	---	---	---	7	---	---
Lucerkino seno u balama	Bala/12 do 25kg	Gazdinstvo	12	---	12	---	8	12	14	13	15	15	---	---	---	---	17	13	14	---	8	---	9
Lucerkino seno u balama	Bala/12 do 25kg	Pijaca	13	10	---	---	9	---	---	13	17	---	---	---	---	---	---	---	16	10	12	---	13
Lucerkino brašno min.15%prot.	Džak 25 kg.	Maloprodaja	---	32	30	---	33	---	30	30	---	---	---	---	---	---	---	---	35	11	---	---	---
Pšenica	Džak 50 kg	Pijaca	15	20	14	18	17	15	20	---	---	---	---	15	---	---	---	---	14	---	---	---	---
Pšenica	Rinfuz	Pijaca	---	---	12	---	---	---	---	---	---	---	---	---	---	---	---	---	---	11.3	---	10.5	---
Pšenica	Rinfuz	Silos/mlin	12.5	---	---	---	---	---	---	13	12	---	---	---	---	---	---	---	14	14	---	13	---
Sojina sačma 44% prot.	Džak 50 kg	Maloprodaja	52	48	42	45	45	45	51	43	47	---	---	---	---	---	---	---	43	50	40	49	48
Stočni ječam	Rinfuz	Pijaca	---	---	---	---	---	---	---	---	---	---	---	---	---	---	---	---	---	9	---	---	---
Stočni ječam	Džak 50 kg	Pijaca	15	20	---	18	17	---	---	---	13	25	---	---	---	---	---	---	14	9.5	---	---	---
Stočni ječam	Rinfuz	Silos/mlin	---	---	---	---	---	---	---	---	---	---	---	---	---	---	---	---	---	---	---	---	---
Stočno brašno	Džak 33 kg	Silos/mlin	11	9	---	---	8.8	12	11	6	10	16	---	---	---	---	---	---	11	5.4	---	8	---
Suncokretova sačma 33% prot.	Džak 33 kg	Maloprodaja	---	11	12	12	37	35	20	32	16	---	---	---	---	---	---	---	14	30	6	11	7
			---	---	---	---	---	---	---	---	---	---	---	---	---	---	---	---	---	---	---	---	33

**Promet robe na produktnoj berzi u Novom Sadu
od 19 do 23. januara 2009. godine**

Iz protekle nedelje izdvajamo:

- dalji rast cene kukuruza, kako kod nas, tako i na stranim berzama
- rast prometa, kako količinskog, tako i vrednosnog
- dalji rast cena amonijum nitrata.

Svakako, prva i najvažnija ovonedeljna vest je skok cene kukuruza. Već po tradiciji, promet ovom kulturom zauzima preko polovine ukupnog nedeljnog prometa. Nedelja je započela cenom od 8,00 din/kg, da bi već u utorak zaključena cena dostigla cenu od 8,70 din/kg. Sreda i četvrtak donose trgovanje sa rasponom cene od 8,50 din/kg, pa čak u pojedinim trenucima i na nivou od 9,00 din/kg. Sam kraj nedelje donosi cenu od 8,50-8,70 din/kg. Ponderisana ovonedeljna cena iznosi 8,69 din/kg bez PDV-a. Poredeći sa prethodnim izveštajnim periodom, rast nedeljnog pondera iznosi čak 12,56%. Ponderisana cena u odnosu na današnji srednji kurs eura iznosi 92,38 EUR/t.

„Agonija“ trgovanja pšenicom se nastavila i u ovoj nedelji. Naime, zaključen je samo jedan kupoprodajni ugovor u količini od 1.000 tona, po ceni od 11,50 din/kg, i to na samom početku nedelje. Nakon toga pšenica se nudila po ceni od 11,80 din/kg, ali zainteresovanih kupaca nije bilo.

Kupoprodaja soje i sojine sačme je i ove nedelje prisutna u trgovanju na berzi. Cenovno posmatrajući, nije praktično ni bilo pomaka. Soja se kupovala po ceni od 28,50-29,00 din/kg bez PDV-a, a sojina sačma po jedinstvenoj ceni od 35,30 din/kg bez PDV-a.


Cena amonijum nitrata je nastavila svoj rast, i ove nedelje je zaključivana po ceni od 20,70 din/kg bez PDV-a, što je rast od 10,13% u odnosu na prethodnu nedelju.

Svoje mesto u ovoj nedelji nalazi i kupoprodaja suncokretove sačme, čija se cena kretala u rasponu od 5,50-6,20 din/kg bez PDV-a.

Od ostalih roba registrujemo kupoprodaju npk 15:15:15, po ceni od 29,00 din/kg bez PDV-a i kukuruznog loma.

U okviru istrgovanih 3.679,2 tone robe, čija je ukupna vrednost iznosila 44.744.804,00 dinara, registrovane su sledeće kupoprodaje:

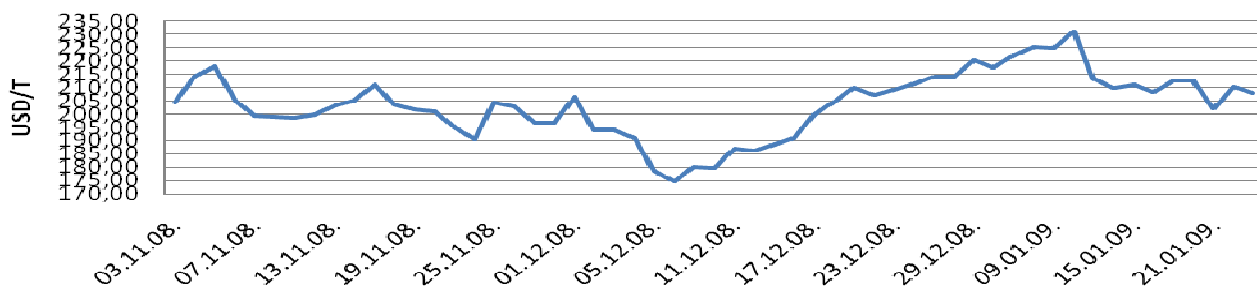
roba	ponuđena količina (tona)	cena ponude din/kg sa PDV-om	zaključena količina (tona)	zaključena cena din/kg sa PDV-om
kukuruz, veštački sušen, rod 2008., rinfuz,	2.328	8.64-9.72	2.144	8.64-9.72
pšenica, merkantilna, JUS kvalitet, rod 2008., rinfuz	2.000	12.42-12.74	1.000	12.42
suncokretova sačma, min. 33% proteina, rinfuz,	400	6.49-7.32	157	6.49-7.32
AN, min. 34% N	100	22.36-23.00	50	22.36
Soja, zrno	168	30.78-31.32	168	30.78-31.32
Sojina sačma, min. 44% proteina, rinfuz	75	41.65	75	41.65
Sojina sačma, min. 44% proteina, rinfuz, plaćanje 15 dana	10	43.66	10	43.66
kukuruzni lom, rinfuz	50	7.78	50	7.78
Npk 15:15:15	25,2	31.32	25.2	31.32



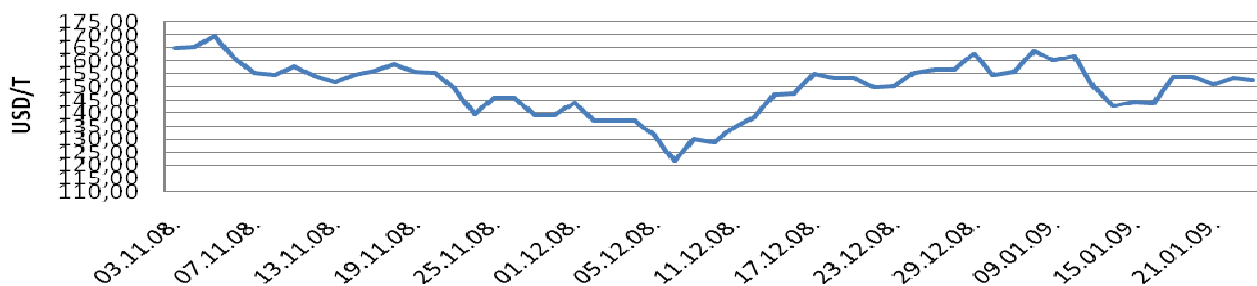
Cene poljoprivrednih proizvoda u protekloj nedelji na vodećim robnim berzama su bile (u proseku):

PREGLED DNEVNIH PROMENA CENA NA CBOT FJUČERS MAR 09					
	ponedeljak 12 ⁰⁰	utorak 12 ⁰⁰	sreda 12 ⁰⁰	četvrtak 12 ⁰⁰	petak 12 ⁰⁰
Pšenica	212.45 \$/t	212.45 \$/t	202.09 \$/t	210.03 \$/t	208.00 \$/t
Kukuruz	153.93 \$/t	153.93 \$/t	150.93 \$/t	153.61 \$/t	152.51 \$/t

Kretanje cene martovskog fjučersa za pšenicu na čikaškoj berzi od 03.11.2008.- 23.01.2009.



Kretanje cene martovskog fjučersa za kukuruz na čikaškoj berzi od 03.11.2008.- 23.01.2009.



U poređenju sa krajem prethodne, cena pšenice je praktično nepromenjena, dok u istom periodu cena kukuruza beleži rast od 6,08%.

PREGLED DNEVNIH PROMENA CENA NA CBOT FJUČERS					
	ponedeljak 12 ⁰⁰	utorak 12 ⁰⁰	sreda 12 ⁰⁰	četvrtak 12 ⁰⁰	petak 12 ⁰⁰
Soja, zrno mart 09	374.44 \$/t	374.44 \$/t	364.17 \$/t	374.44 \$/t	371.51 \$/t
Sojina sačma mart 09	316.00 \$/t	316.00 \$/t	309.00 \$/t	320.40 \$/t	318.20 \$/t

Protekla nedelja donosi rast cena i soje i sačme. Kod sačme je trend rasta izraženiji i iznosi 4,33%, a kod soje iznosi 1,77% u odnosu na kraj prethodne nedelje.

BUDIMPEŠTA	PŠENICA	KUKURUZ
	115.07 EUR/t (futures mart 09)	95.63 EUR/t (futures mart 09)

Cena kukuruza u Budimpešti pokazuje osetan rast, koji u odnosu na prethodnu nedelju iznosi 6,56%. U istom periodu cena pšenice beleži minimalan pad od 1,19%.

EURONEXT PARIZ 23.01.2009.	PŠENICA	KUKURUZ
	149,25 EUR/t (futures mart 09)	135,00 EUR/t (futures mart 09)

Na pariskoj berzi, cene i pšenice i kukuruza beleže rast, koji je kod kukuruza nešto izraženiji (3,85%), nego kod pšenice (2,05%).