

**24.02.2009.**

**Vol.6 , Broj 08.**

Ministarstvo poljoprivrede ,  
šumarstva i vodoprivrede  
Republike Srbije

Izveštaj pripremio : Institut  
za primenu nauke u poljo-  
privredi

Email:  
office@stips.minpolj.sr.gov.yu

telefon:  
011-3616280

**08**

[www.stuips.minpolj.sr.gov](http://www.stuips.minpolj.sr.gov)

## **ŽIVA STOKA, ŽITARICE I STOČNA HRANA**

<b>Zanimljivosti na tržištu goveda</b>		<b>1</b>
<b>Slaba ponuda ali dobar kvalitet svinja i ovaca</b>		<b>2</b>
<b>Pregled cena žive stoke na stočnim pijacama</b>		<b>3</b>
<b>Cene žive stoke u klanicama</b>		<b>4</b>
<b>Prikaz cena stoke u EU</b>		<b>5</b>
<b>Cene žive stoke na pijacama u Crnoj Gori</b>		<b>6</b>
<b>Žitarice i stočna hraniva, Agroinfo vesti</b>		<b>7</b>
<b>Nedeljni prikaz cena žitarica i stočne hrane</b>		<b>8</b>
<b>Promet robe na produktnoj berzi u Novom Sadu</b>		<b>9</b>
<b>Svetsko tržište pšenice, kukuruza i stočne hrane</b>		<b>10</b>

Ove nedelje u Pančevu dobra ponuda junadi.

Cene junadi u Zrenjaninu su u porastu u klanicama.

U Kragujevcu ove sedmice je bila slaba i ponuda i tražnja na stočnoj pijaci zbog izuzetno loših vremenskih prilika.

Ove sedmice klanicari u Vranju nisu menjali svoje otkupne cene žive stoke.

Vrlo je slicna situacija i kod prodavaca goveda i teladi, gde uglavnom dominiraju nakupci.

Da li zbog lošeg vremena, sutrašnjih zadušnica, u jutrošnjoj ponudi je bilo 25 grla stoke u Loznici. Ponuda stoke klaničarima je bila slaba, mada je kvalitet ponuđene stoke jako dobar.

U Čačku hladno vreme i puno snega usloveli su da ove nedelje bude izuzetno loša ponuda na stočnoj pijaci a samim tim smanjena ponuda i potražnja. U klanicama s obzirom da u predhodnoj nedelji nije bilo značajnijih promena vrednosti eura, nije bilo ni značajnijih promena cena stoke u klanicama, čije cene su usko povezane sa vrednošću eura. Cene junadi 180 din, teladi 280 din. tovljenika 140 din. se nisu

menjale u odnosu na predhodnu sedmicu.

Na stočnim pijacama i vašarima u Sremskoj Mitrovici kod svih vrsta i kategorija stoke cene su u blagom padu. Na stočnim pijacama i vašarima zabeležena je dobra ponuda teladi, a i cena im je u blagom porastu. Ponuda krava HF i S rase se ne smanjuje, za očekivati je da će se u narednom periodu biti sve veće, a to sve prati i pad njihove cene.

Stočna pijaca u Smederevu nije radila zbog snežne mećave.

U Subotici na stočnoj pijaci nema ponude žive stoke. Cena žive stoke koja se otkupljuje je porasla za pet dinara. Ponuda stoke je mala.

Kao u većini gradova i u Kraljevu slaba ponuda svih proizvoda na stočnoj, kao i slabija tražnja zbog loših vremenskih uslova. U klanicama standardna tražnja za grlima. Nije bilo većih promena cena.

U Pirotu blagi pad cene junadi

Kod svih vrsta stoke na pijaci u Beogradu (Obrenovac) ponuda se svela na par kategorija. A u ponudi nije bilo tovnih goveda.

## Slaba ponuda ali dobar kvalitet svinja

Klanice u Pančevu beleže rast cene prasadi, jagnjadi i ovaca. Dobra ponuda tovnih svinja I klase.

Ovu sedmicu u Vranju obeležilo je pojeftinjenje stoke, odnosno svinja i prasadi, i to za 20-30 din/kg. Prodavci nisu zadovoljni prodajom jer je manje kupaca nego u proteklih nekoliko nedelja, pa su prinudjeni da snize cene stoke.

U Loznici da li zbog lošeg vremena i zadušnica katastrofa. "0 prasića svrstanih u dve kategorije, tri tovljenika I klase. Prodato sve do 8h. Cene svinja su pale. U klanicama je došlo do manjih korekcija normalno na dole kod svinja.

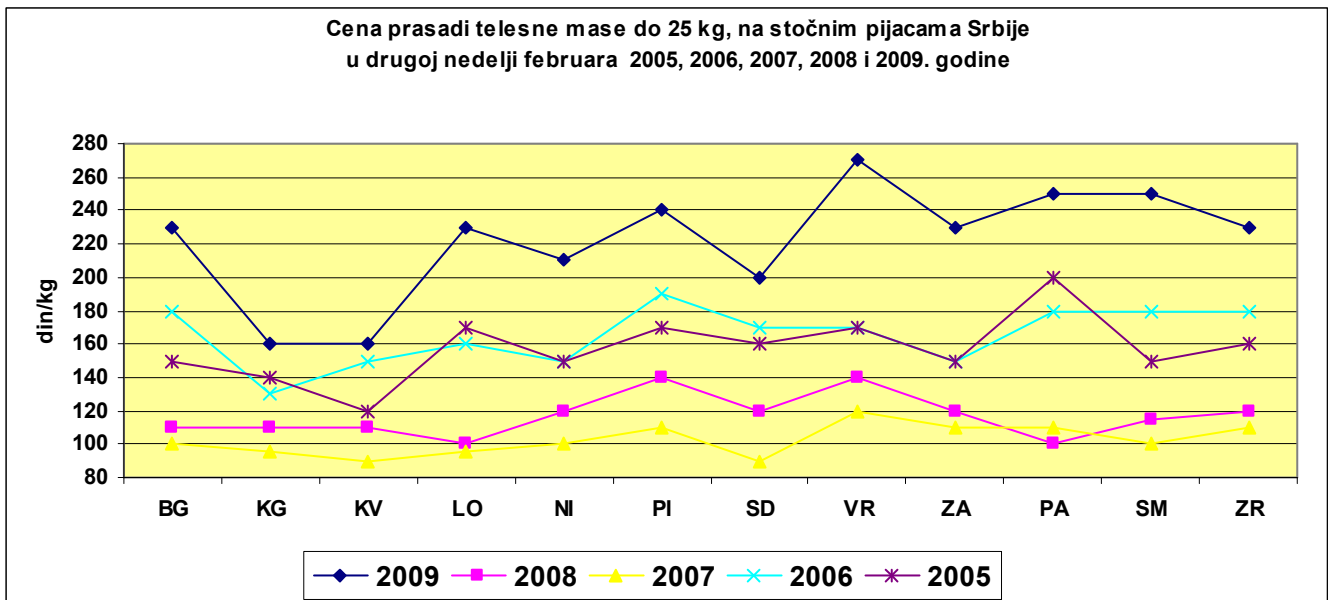
Puno snega uslovili su da u Čačku ove nedelje bude izuzetno loša ponuda na stočnoj pijaci a samim tim sman-

jena ponuda i potražnja. Jedino cena prasadi je u padu i sada je od 180 do 190 dinara. Klanica: S obzirom da u predhodnoj nedelji nije bilo značajnijih promena vrednosti eura, nije bilo ni značajnijih promena cena stoke u klanicama, čije cene su usko povezane sa vrednošću eura. Cene junadi 180 din, teladi 280 din. tovljenika 140 din i jagnjadi 250 din. se nisu menjale u odnosu na predhodnu sedmicu.

U Sremskoj Mitrovici ponuda prasadi stagnira, kao i njihova cena, sa tendencijom pada.

U Subotici klanična cena svinjskog mesa se nije smanjila.

U Novom Sadu došlo je do drastičnog pada cena kategorije prasadi i tovljenika, tako da se trend pada ovih kategorija



## Sve manje jagnjadi na pijacama

Klanice u Pančevu beleže rast cene jagnjadi i ovaca.

U Vranju Jagnjad se dobro prodaju, mada se njihova kulminacija tek očekuje

U Loznici u ponudi bilo po jedno jagnje i šilježe. U klanicama je došlo do manjih korekcija normalno na dole kod ovaca.

Cena jagnjadi je od 250 do 300 dinara u Čačku. U klanici cena tovljenika 140 din

U Sremskoj Mitrovici smanjena potražnja za jaganjcima doprinela je smanjenju njihove cene na tržištu.

Kod svih vrsta stoke ponuda se svela na par kategorija u Beogradu. U ponudi nije bilo jagnjadi. Prodaja i ove subote je bila veoma losa.



**Klanične cene žive stoke u Srbiji po okruzima za period 16-22.02.2009. godine**

Jedinica mere din/kg	Težina/ uzrast	Rasa	Grad Beograd	Braničevski	Jablanički, Pcinjski	Južno - bački	Južno - banatski	Mačvanski, Kolubarski	Nišavski, Toplički	Podunavski	Raški	Severno - bački	Srednj-banatski	Sremski	Zajčarski, Borski	Zlatiborski, Moravicki	Šumadijski, Pomoravski	Dominantna cena Srbija
Bikovi	>500 kg	HF	183.6	180	--	170	--	--	--	--	--	--	185	160	--	--	--	190
Bikovi	>500 kg	SM	--	200	170	--	190	190	160	180	150	--	190	180	--	--	--	220
Jagnjad			--	250	230	220	220	--	210	220	180	--	280	230	--	--	260	220
Jarad			--	--	--	--	--	220	--	--	--	--	--	210	--	--	--	220
Junad	350-480		--	--	160	180	--	160	--	--	130	--	190	170	--	--	--	160
Junice			--	160	150	160	150	165	--	170	--	--	160	130	--	--	--	160
Koze			--	--	--	--	--	--	--	--	--	--	--	70	--	--	--	100
Krave za klanje			--	125	100	--	100	100	80	120	100	--	--	110	--	--	--	100
Ovce			--	100	90	100	90	100	90	110	110	--	--	90	--	--	110	90
Prasad	< 25 kg		--	180	220	240	240	210	180	220	150	--	250	220	--	--	190	220
Telad	80-160 kg	SM	--	275	260	--	--	280	220	280	260	--	--	250	--	--	280	280
Tovljenici I klasa	90-120 kg		--	140	140	140	160	130	140	140	150	135	170	125	--	--	150	140
Tovljenici II klasa	90-120 kg		135	120	130	120	150	115	120	120	130	--	155	115	--	--	120	120
Tovljenici	>120 kg		124.2	100	110	100	135	105	110	100	110	--	150	115	--	--	120	100
Šiježad			--	120	140	--	--	--	--	--	140	--	--	180	--	--	160	140

## COMMISSION EUROPÉENNE

Direction générale de l'Agriculture

D2. Viandes bovine, porcine, ovine et aviculture

## CENE STOKE ZA KLANJE U EU

CENE NA TRŽIŠTU ZEMLJE ČLANICE

PRIX DE MARCHÉ - ETATS MEMBRES  
MARKET PRICES - MEMBER STATES

Datum

od: 09.02.09

do: 15.02.09

(EURO/100kg PC/DW)	BE	BG	CZ	DK	DE	EE	GR	ES	FR	IE	IT	CY	LV	LT	LU	HU	MT	NL	AT	PL	PT	RO	SI	SK	FI	SE	UK	EU	Promena poslednji		
Junad U2	3419	2779	3466	3506	4281	358.5	367.0	310	4266	2496	3499	346.3	342.4	227.0	376.1	392	287.7	3919	247.4	320.5	389.3	-0.83									
Junad U3	3200	2784	347.1	3480	432.9	378.3	353.0	314	399.2	338.1	336.6	244.8	313.9	302.0	347.4	252.0	313.2	334.4	0.17	333.2	-1.3										
Junad R2	3008	249.0	276.0	326.2	343.8	271.9	48.7	332.5	334.0	305.4	351.3	290.0	306.5	336.8	227.0	357.4	263.4	316.1	294.9	345.6	248.6	316.9	277.7	0.83							
Junad R3	274.0	271.9	332.3	338.4	280.3	423.5	347.4	327.0	305.8	363.3	290.0	306.5	336.8	227.0	357.4	263.4	316.1	294.9	345.6	248.6	316.9	277.7	0.83								
Junad O2	2622	2569	256.5	308.9	306.3	236.6	396.4	271.6	286.0	292.4	292.9	282.0	92.6	247.6	291.2	237.6	290.0	279.7	314.4	218.8	331.0	235.2	296.6	278.9	294.3	237.1	295.0	295.4	2.00		
Junad O3	247.6	238.8	269.6	311.6	332.8	238.8	404.0	344.2	333.6	305.4	390.7	282.0	207.9	247.4	274.4	290.0	279.7	314.4	218.8	331.0	235.2	296.6	278.9	294.3	237.1	295.0	295.4	2.00			
Junad	319.8	249.6	269.6	311.6	332.8	238.8	404.0	344.2	333.6	305.4	390.7	282.0	95.7	246.6	337.0	232.3	290.0	302.6	337.8	222.6	359.0	241.4	313.1	290.8	299.9	241.8	307.6	337.3	0.07		
Bikovi R3	272.3	272.3	306.3	306.3	224.0	286.3	224.0	286.3	224.0	286.3	224.0	286.3	224.0	286.3	224.0	286.3	224.0	286.3	224.0	286.3	224.0	286.3	224.0	286.3	224.0	286.3	224.0	286.3	224.0	4.19	
Bikovi	272.3	272.3	306.3	306.3	224.0	286.3	224.0	286.3	224.0	286.3	224.0	286.3	224.0	286.3	224.0	286.3	224.0	286.3	224.0	286.3	224.0	286.3	224.0	286.3	224.0	286.3	224.0	286.3	224.0	4.19	
Goveda U2	276.5	206.1	267.2	248.0	205.7	306.0	269.6	263.4	302.0	247.7	247.7	247.7	247.7	247.7	247.7	247.7	247.7	247.7	247.7	247.7	247.7	247.7	247.7	247.7	247.7	247.7	247.7	247.7	247.7	0.89	
Goveda U3	2666	206.1	267.2	248.0	205.7	306.0	269.6	263.4	302.0	247.7	247.7	247.7	247.7	247.7	247.7	247.7	247.7	247.7	247.7	247.7	247.7	247.7	247.7	247.7	247.7	247.7	247.7	247.7	247.7	0.89	
Goveda U4	200.6	256.3	250.1	254.0	290.0	269.5	254.0	290.0	269.5	254.0	290.0	269.5	254.0	290.0	269.5	254.0	290.0	269.5	254.0	290.0	269.5	254.0	290.0	269.5	254.0	290.0	269.5	254.0	290.0	0.51	
Goveda R3	240.5	176.2	186.6	205.0	225.1	182.0	183.4	184.7	238.0	248.4	219.4	183.2	175.2	262.6	181.6	187.1	229.6	213.2	176.8	184.2	211.6	187.7	191.0	216.4	205.5	257.4	231.1	231.1	0.24		
Goveda R4	234.3	177.4	185.4	231.1	234.5	180.4	182.2	243.0	256.1	235.8	235.8	177.8	182.4	178.6	187.1	229.6	213.2	176.8	184.2	211.6	187.7	191.0	216.4	205.5	257.4	231.1	231.1	0.24			
Goveda O3	200.0	188.6	156.4	161.2	180.3	150.4	155.0	191.0	217.1	200.5	157.0	183.9	162.6	221.9	151.1	189.6	192.7	158.1	146.7	146.7	146.7	205.1	170.4	160.6	184.8	168.7	203.7	185.6	0.54		
Goveda O4	189.9	147.7	185.4	202.6	148.6	140.9	167.1	217.0	245.6	210.1	157.0	175.2	179.4	227.9	157.0	211.6	192.8	166.7	206.3	171.4	143.9	181.9	181.9	181.9	181.9	181.9	181.9	181.9	181.9	0.84	
Krave R2	235.4	194.3	183.3	188.3	228.2	153.4	175.1	190.7	244.7	250.9	215.0	157.0	180.4	173.7	261.7	172.8	224.0	215.1	174.2	185.6	206.7	182.3	189.6	183.4	248.4	223.1	223.1	-0.16			
Krave R3	355.0	301.8	321.1	301.8	321.1	338.7	393.0	311.6	432.2	262.0	262.0	312.2	184.7	373.5	268.9	273.4	289.4	326.3	377.4	377.4	377.4	377.4	377.4	377.4	377.4	377.4	377.4	377.4	377.4	-4.89	
Krave R4	335.5	232.0	316.6	316.6	355.0	388.0	313.0	433.1	299.0	202.8	298.4	298.4	298.4	298.4	298.4	298.4	298.4	298.4	298.4	298.4	298.4	298.4	298.4	298.4	298.4	298.4	298.4	298.4	298.4	-1.42	
Junice U2	289.5	220.3	277.6	314.6	288.4	324.0	305.9	427.9	183.4	346.2	346.2	346.2	346.2	346.2	346.2	346.2	346.2	346.2	346.2	346.2	346.2	346.2	346.2	346.2	346.2	346.2	346.2	346.2	346.2	346.2	-1.88
Junice U3	274.5	218.2	306.2	306.6	234.7	379.3	327.5	325.0	307.5	420.0	420.0	218	325.7	189.0	209.0	291.7	185.0	258.6	320.2	320.2	320.2	320.2	320.2	320.2	320.2	320.2	320.2	320.2	320.2	320.2	-0.12
Junice R2	218.1	291.5	297.3	275.6	304.0	308.5	275.6	304.0	308.5	275.6	304.0	308.5	275.6	304.0	308.5	275.6	304.0	308.5	275.6	304.0	308.5	275.6	304.0	308.5	275.6	304.0	308.5	275.6	304.0	308.5	165
Junice R3	279.7	189.0	219.1	236.1	221.3	385.1	312.8	248.0	293.1	274.6	274.6	187.7	187.0	187.0	187.0	187.0	187.0	187.0	187.0	187.0	187.0	187.0	187.0	187.0	187.0	187.0	187.0	187.0	187.0	187.0	165
Junice O2	202.0	253.6	241.1	208.6	350.3	314.2	263.0	296.7	253.7	244.0	185.8	189.8	189.8	189.8	189.8	189.8	189.8	189.8	189.8	189.8	189.8	189.8	189.8	189.8	189.8	189.8	189.8	189.8	189.8	189.8	-1.20
Junice O3	250.5	242.5	250.5	242.5	323.0	256.0	295.9	244.0	182.6	229.2	182.4	182.4	182.4	182.4	182.4	182.4	182.4	182.4	182.4	182.4	182.4	182.4	182.4	182.4	182.4	182.4	182.4	182.4	182.4	182.4	-1.61
Junice O4	317.6	279.7	210.8	271.9	279.3	215.8	369.2	327.4	341.4	303.7	420.0	244.0	186.4	207.8	324.4	184.3	262.0	232.0	288.5	189.2	366.7	260.6	264.2	209.6	250.8	239.9	315.0	320.1	320.1	-0.65	
Pollufke	2610	234.7	226.2	260.4	281.5	197.7	361.5	313.2	282.8	291.0	365.9	235.2	180.5	212.8	306.0	180.8	160.7	229.6	292.4	188.5	317.9	217.3	278.7	244.7	252.1	223.5	303.5	290.8	290.8	0.05	
Promena poslednje nedelje	-0.3	8.7	0.3	-0.6	0.3	8.0	-2.1	-2.4	-0.7	-0.4	17	4.0	15	2.3	-18	0.9	4.0	-2.7	-2.5	5.7	-2.3	-18	0.5	3.3	0.05						

Izvor : EU Komisija

**Cene žive stoke – stočne pijace u Crnoj Gori  
za period od 12. do 18.2.2009.godine**

Naziv životinje	Težina/uzrast	Rasa	Jedinica mere	Dominantne cene (u €)						Prosek CG
				Bar	Berane	Bjelo Polje	Nikšić	Pijevlja	Podgorica	
Telad	80-160 kg	SIM	kg.	~	~	3	~	~	~	3
Telad	80-160 kg	ostala	kg.	2.9	3	2.7	3.2	2.9	3.5	3.03
Junad	do 300 kg	SIM	kg.	~	~	~	~	~	2.2	2.2
Junad	do 300 kg	ostale		2.5	~	1.7	2.3	~	2.2	2.18
Junad	više od 300 kg	ostale	kg.	~	1.5	1.6	2	1.6	1.9	1.72
Krave za klanje		ostale		1	1	0.9	1	1.1	0.9	0.98
Prasad		ostale	kg.	3.7	~	3	3.6	3	3.5	3.36
Jagnjad		sve rase	kg.	~	3	~	3	2.8	3.5	3.08
Ovce za klanje		sve rase	kg.	~	~	~	~	1.3	1.9	1.6
Priplodne ovce		sve rase	kg.	~	150	130	150	130	100	132
Priplodne koze		sve rase	kg.	~	120	60	90	~	~	90
Priplodne junice		HF	kg.	~	~	~	1200	~	~	1200
Priplodne junice		Smeđa	kg.	~	~	~	1200	1100	~	1150
Priplodne krave		HF	grlo	~	~	~	1300	~	~	1300
Priplodne krave		melez	grlo	~	700	650	650	700	700	680

1 Euro = 94,43Dinar

Izvor: AMIS





## **Žitarice i stočna hrana**

U Zrenjaninu ponuda je nešto slabija zbog vremenskih prilika. Promene cena nije bilo.

Na tržištu žitarica u Čačku nije bilo značajnijih promena cena u odnosu na predhodnunedelju.

U Smederevu cene ponuđenih žitarica su na nivou prošlonedeljnih. Za sad se ne očekuju neka bitnija pomeranja kod cena žitarica.

Zbog izuzetno loših vremenskih prilika u Kragujevcu je zabeležena loša ponuda i tražnja.

Smanjena potražnja žitarica u Subotici. Cena kukuruza od 8din je bez PDV-a.

U Kraljevu slaba ponuda svih proizvoda i slabija tražnja zbog loših vremenskih uslova.

Što hladnije to manja ponuda, tako je i u Loznici. Pšenica se može kupiti i po 15, dok je srednja cena oko 16 din/kg. Stočno brašno je oko 260 din za džak. Kukuruz ima najviše u ponudi a cena stagnira. Seno je srednjeg kvaliteta zato mu i cena nije neka.

Cene žitarica u Sremskoj Mitrovici su uz povećanu raznovrsnu ponudu u blagom porastu.

Na tržištu žitarica u Novom Sadu cene se nisu u značajnoj meri menjale, tako da je situacija veoma slična prošlonedeljnoj.

### **Agroinfo vesti**

#### **Soja protein se dokapitalizuje**

Akcionari becejskog Soja proteina izjasnili su se za povećanje osnovnog kapitala najvećeg prerađivača soje u jugoistočnoj Evropi. Kapital Soja proteina, kompanije čijim se akcijama trguje na A Listingu Beogradske berze, biće povećan za 2,49 milijardi dinara izadavanjem javnom ponudom običnih akcija VIII emisije. Sredstva prikupljena emisijom biće upotrebljena za investicije u proširenje kapaciteta za proizvodnju sojinih proizvoda za ljudsku ishranu radi povećanja izvoza, kao i za refinansiranje kreditnog zaduženja. Biće emitovano 5,39 miliona običnih akcija bez nominalne vrednosti sa računovodstvenom vrednošću od 463,66 dinara, objavljeno je na sajtu becejskog preduzeća. Pravo precega upisa akcija VIII emisije imaju akcionari upisani u Centralni registar, depa i kliring hartija od vrednosti na dan 19. februara srazmerno broju akcija u posedu. Akcionari Soja proteina sa pravom precega upisa placace akcije VIII emisije 851 dinar a oni koji su to pravo iskoristili i svi ostali 946 dinara.

**Cene žitarica i stočne hrane u Srbiji za period 16-22.02.2009. godine**

Proizvod	Jed.Mere	Mesto prodaje	Centralna Srbija											Vojvodina						
			Beograd	Obrenovac	Čačak	Kragujevac	Krajevo	Loznica	Niš	Pirot	Požarevac	Smederevo	Vranje	Zajčar	Kikinda	Novi Sad	Pančevo	Sombor	S.Mitrovica	Subotica
Kukuruz/okrunjen p.s.	Džak 50 kg	Pijaca	11	---	---	12	11	12	---	11	11	15	---	10	13	10	10.7	10	---	12
Kukuruz/okrunjen p.s.	Rinfuz	Pijaca	---	---	---	---	---	---	---	---	---	---	---	---	---	---	10.2	9	8	---
Kukuruz/okrunjen p.s.	Džak 50 kg	Silos/mlin	---	---	---	---	---	14	---	---	---	---	---	---	---	---	---	---	---	---
Kukuruz/okrunjen p.s.	Rinfuz	Silos/mlin	---	---	---	---	---	---	---	9	---	---	---	---	10	7	---	9	---	---
Kukuruz/okrunjen v.s.	Džak 50 kg	Pijaca	---	---	10	---	---	---	---	---	15	---	---	---	---	---	---	---	---	---
Kukuruz/okrunjen v.s.	Rinfuz	Pijaca	---	---	9	---	---	---	---	---	---	---	---	---	---	---	10.8	---	---	---
Kukuruz/okrunjen v.s.	Džak 50 kg	Silos/mlin	---	---	---	---	---	---	---	---	---	---	---	---	---	---	---	---	---	---
Kukuruz/okrunjen v.s.	Rinfuz	Silos/mlin	---	---	---	---	---	---	---	---	---	---	---	9	---	---	---	10	---	---
Kukuruz u klipu	Rinfuz	Pijaca	---	---	---	---	---	---	---	---	---	---	---	---	---	---	---	---	---	---
Lucerkino seno u balama	Bala/12 do 25kg	Gazdinstvo	---	---	12	---	10	16	---	13	15	---	---	17	15	14	---	10	---	15
Lucerkino seno u balama	Bala/12 do 25kg	Pijaca	13	---	---	---	11	---	14	13	17	15	---	---	---	16	10	16	---	15
Lucerkino brašno min.15%opt.	Džak 25 kg.	Maloprodajna	---	---	30	---	33	---	30	30	---	---	---	---	---	35	12	---	---	---
Pšenica	Džak 50 kg	Pijaca	15	---	14	18	16	14	20	---	---	15	---	---	---	14	12.5	---	---	---
Pšenica	Rinfuz	Pijaca	---	---	12	---	---	---	---	---	---	---	---	---	---	---	12	---	12	---
Pšenica	Rinfuz	Silos/mlin	14	---	---	---	---	---	---	13	12	---	---	14	13	14	---	13	---	---
Sojina sačma 44% prot.	Džak 50 kg	Maloprodajna	52	---	42	50	45	45	51	45	49	---	---	55	51	50	38	49	---	---
Stočni ječam	Rinfuz	Pijaca	---	---	---	---	---	---	---	---	---	---	---	---	---	---	9.5	---	---	---
Stočni ječam	Džak 50 kg	Pijaca	15	---	---	18	---	---	---	---	13	25	---	---	---	14	10	---	---	---
Stočni ječam	Rinfuz	Silos/mlin	---	---	---	---	---	14	---	---	---	---	---	---	---	7	---	---	---	---
Stočno brašno	Džak 33 kg	Silos/mlin	11	---	---	---	9.3	11	11	7	10	16	---	8	12	---	---	8	---	---
Suncokretova sačma 33% prot.	Džak 33 kg	Maloprodajna	---	---	12	14	37	---	20	26	16	---	---	14	13	30	9	12	---	---



**Promet robe na produktnoj berzi u Novom Sadu  
od 16. do 20. februara 2009. godine**

Iz protekle nedelje izdvajamo:

- pad prometa
- pad cene kukuruza
- pad cena kukuruza i pšenice na svetskim i evropskim berzama
- rast prometa pšenicom uz blagi rast cene

Protekla nedelja donosi desetak posto manji promet kukuruzom, koji je iznosio 1.917 tona. Cena se kretala od 9,00-9,20 din/kg bez PDV-a, uz jasan silazni trend. Ponderisana ovonedeljna cena iznosi 9,08 din/kg, što je pad od 1,30% u odnosu na prethodnu nedelju. Preračunato u eure po srednjem kursu na današnji dan ponder iznosi 95,83 EUR/t.

Nastavljen je rast prometa pšenicom, koji je u odnosu na prethodnu nedelju veći za 32,74% i iznosio je 750 tona. Cena se kretala od 12,00-12,20 din/kg bez PDV-a, sa blagim uzlaznim trendom. Nedeljni ponder iznosi 12,15 din/kg, što je rast u odnosu na prethodnu nedelju od 1,75%. Preračunato u eure po srednjem kursu na današnji dan ponder iznosi 128,23 EUR/t.


Promet mineralnim đubrivom je jedan od razloga za ovonedeljni pad prometa, pre svega u vrednosnom smislu. Jedna od ovonedeljnih karakteristika je smanjena tražnja za azotnim đubrivom, što je rezultiralo sa prometom od svega 50 tona amonijum nitrata (20,50 din/kg), i totalnim odsustvom prometa ureom. Zaključena količina od 50 tona NPK 15:15:15, govori o blagom rastu tražnje za ovom vrstom đubriva. Zaključena cena se kretala od 31,00-31,50 din/kg.

Još jedan od razloga za pad prometa je odsustvo kupoprodaje sojinom sačmom, kao i skroman promet zrnom soje (50 tona, uz cenu od 31,80 din/kg bez PDV-a).

Od ostalih roba trgovalo se stočnim ječmom (9,00 din/kg) i suncokretovom sačmom sa rasponom cene od 7,70-7,80 din/kg.

U okviru istrgovanih 3.047,38 tone robe, čija je ukupna vrednost iznosila 35.289.856,00 dinara, registrovane su sledeće kupoprodaje:

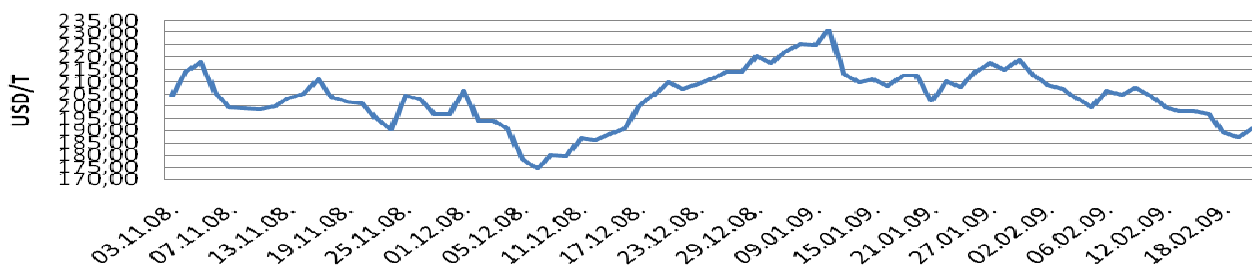
roba	ponuđena količina (tona)	cena ponude din/kg sa PDV-om	zaključena količina (tona)	zaključena cena din/kg sa PDV-om
kukuruz, veštački sušen, rod 2008., rinfuz,	2.007	9,72-9,94	1.917	9,72-9,94
pšenica, merkantilna, JUS kvalitet, rod 2008., rinfuz	840	12,96-13,18	750	12,96-13,18
suncokretova sačma, min. 33% proteina, rinfuz,	195,38	9,09-9,20	145,38	9,09-9,20
AN, min. 34% N	50	22,14	50	22,14
Soja, zrno	50	34,34	50	34,34
Kukuruz, rod 2008., vlage tel-kel, rinfuz	50	9,18	50	9,18
Stočni ječam	35	9,72	35	9,72
NPK 15:15:15	50	33,48-34,02	50	33,48-34,02
Semenski kukuruz, pakovanje 25.000 zrna	3.000 setvenih jedinica	2.640,00/ setv.jed.	-	-



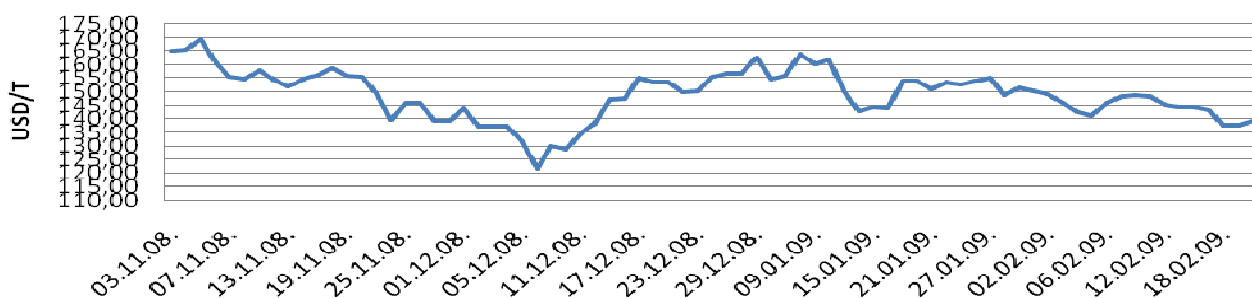
Cene poljoprivrednih proizvoda u protekloj nedelji na vodećim robnim berzama su bile (u proseku):

PREGLED DNEVNIH PROMENA CENA NA CBOT FJUČERS MAR 09					
	ponedeljak 12 <sup>00</sup>	utorak 12 <sup>00</sup>	sreda 12 <sup>00</sup>	četvrtak 12 <sup>00</sup>	petak 12 <sup>00</sup>
<b>Pšenica</b>	197.90 \$/t	196.72 \$/t	189.38 \$/t	187.61 \$/t	190.85 \$/t
<b>Kukuruz</b>	144.16 \$/t	142.98 \$/t	137.47 \$/t	137.47 \$/t	139.04 \$/t

Kretanje cene martovskog fjučersa za pšenicu na čikaškoj berzi od 03.11.2008.- 20.02.2009.



Kretanje cene martovskog fjučersa za kukuruz na čikaškoj berzi od 03.11.2008.- 20.02.2009.



Cene pšenice i kukuruza na severnoameričkom tržištu i dalje imaju trend pada cene. U odnosu na kraj prethodne nedelje on i kod pšenice i kukuruza iznosi oko 3,50%.

PREGLED DNEVNIH PROMENA CENA NA CBOT FJUČERS					
	ponedeljak 12 <sup>00</sup>	utorak 12 <sup>00</sup>	sreda 12 <sup>00</sup>	četvrtak 12 <sup>00</sup>	petak 12 <sup>00</sup>
<b>Soja, zrno mart 09</b>	355.50 \$/t	350.73 \$/t	331.49 \$/t	325.77 \$/t	324.66 \$/t
<b>Sojina sačma mart 09</b>	304.70 \$/t	297.70 \$/t	283.50 \$/t	277.40 \$/t	276.50 \$/t

Cene soje i sojine sačme beleže dalji pad, koji je mnogo izraženiji nego kod žirarica. Kod soje iznosi 8,68%, a kod sačme čitavih 9,26%.

BUDIMPEŠTA	PŠENICA	KUKURUZ
	113.32 EUR/t (futures mart 09)	96.99 EUR/t (futures mart 09)

Pad cene pšenice na budimpeštanskoj berzi iznosi bezmalo 1%, dok cena kukuruza beleži pad od 3,63% u odnosu na prošlu nedelju

EURONEXT PARIZ 20.02.2009.	PŠENICA	KUKURUZ
	142,50 EUR/t (futures mart 09)	133,00 EUR/t (futures mart 09)

Poput čikaške berze, i na pariskoj berzi cene pšenice i kukuruza su u padu, koji je nešto izraženiji kod pšenice (4,56%), nego kod kukuruza (3,97%).