



17.03.2009.

Vol.6 , Broj 11.

Ministarstvo poljoprivrede ,
šumarstva i vodoprivrede
Republike Srbije

Izveštaj pripremio : Institut
za primenu nauke u poljo-
privredi

Email:
stips@minpolj.gov.rs

telefon:
011-3616280

11

www.stips.minpolj.sr.gov.yu

ŽIVA STOKA, ŽITARICE I STOČNA HRANA

Zanimljivosti na tržištu goveda		1
Bolja ponuda jagnjadi, tovljenici 130 din/kg		2
Pregled cena žive stoke na stočnim pijacama		3
Cene žive stoke u klanicama		4
Prikaz cena stoke u EU		5
Cene žive stoke na pijacama u Crnoj Gori		6
Žitarice i stočna hraniva, Agroinfo vesti		7
Nedeljni prikaz cena žitarica i stočne hrane		8
Promet robe na produktnoj berzi u Novom Sadu		9
Svetsko tržište pšenice, kukuruza i stočne hrane		10

U ponudi goveda prednjače telad i junad dobrog kvaliteta

U Vranju je na pijaci žive stoke ponuda goveda bila na prošlonedeljnom nivou, a takođe i obim trgovanja. Nešto je veća potražnja za muškim teladima simentalne rase namenjenih tovu, ali ponuda ne prati obim potražnje ove kategorije goveda. Reporter STIPS-a je stekao utisak da je ove subote izraženiji nego obično manjak goveda, a uzrok je stalni pad stočnog fonda, koji je u protekle 2 godine oko 20% niži nego prethodnih.

Na pijaci žive stoke u Pančevu je u proteklom periodu došlo do rasta cene teladi telesne mase do 160 kilograma HF rase, a ponuda i promet svih kategorija goveda dosta slab. U klanicama južnobanatskog okruga je zabeležen rast cene krava za klanje obe rase. Protekla sedmica karakteriše se dosta dobrom ponudom utovljene junadi SM rase.

Što se pijace u Čačku tiče prodajna cena teladi se kretala od 220 do 280 din/kg. Ponuda je bila na nivou predhodnih nekoliko sedmica, a obim prodaje ostalih

kategorija goveda bio je dosta slab. I klančari nisu protekle sedmice menjali otkupne cene goveda pa je kod junadi dominirao iznos od 180, a kod muške teladi SM rase 280 din/kg.

Na stočnim pijacama i vašarima u okolini Sremske Mitrovice zabeležena je dobra ponuda teladi, a cena im je u blagom padu u odnosu na prošlu nedelju. Što se krava za klanje HF rase tiče nastavlja se trend dobre ponude.

Višegodišnji trend rasta ponude i tražnje stoke za dalji tov u ovom periodu, ove godine je promenjen na području Kikinde. Na stočnoj pijaci u ovom gradu po broju ponueđnih grla prednjače škartirana priplodna i muzna grla kao krave za klanje. Ponuda utovljenih junadi je bila jako mala ali i cena ove kategorije goveda nije u porastu jer je i potražnja minimalna.

Na ostalim stočnim pijacama reporteri STIPS-a nisu zapazili značajnije promene cena, obima ponude i tražnje u odnosu na predhodnu sedmicu.

Dominantna cena tovnih svinja 130 din/kg, dok je cena prasadi varirala od 180 do 200 din/kg

Na stočnoj pijaci u Kraljevu se po odobrenju inspekcije ponovo obavlja promet svih kategorija svinja.

Na pijaci žive stoke u Obrenovcu je zabeležena bolja ponuda prasadi, tovnih svinja i krmača za klanje. Prodaja je bila takođe nešto bolja jer je lepo vreme izmamilo veći broj posetilaca na pijacu. U pogledu cena jeftinija su prasadi obe kategorije u proseku za 10 din/kg.

U Novom Sadu je na pijaci žive stoke zabeležen blagi pad cena svih kategorija svinja u poređenju sa predhodnom sedmicom. U klanicama južno-bačkog regiona bila je standardna tražnja za grlima, a u pogledu otkupnih cena nije bilo većih promena.

Po rečima reportera STIPS-a iz Subotice tržište svinja u ovom gradu je i dalje nestabilno. Bez obzira na malu ponudu cena žive vage je opala. Isto tako je došlo i do pada cena po mesarama. Klanična otkupna cena tovljenika od 110 do 120 dinara za svinje koje nisu sa većih farmi, kako privatnih tako društvenih, dok se za grla sa velikih farmi plaćalo 130

din/kg. Otkupna cena farmske prasadi bila je 220 din/kg.

Na stočnoj pijaci u Čačku cena prasadi protekle sedmice bila je u porastu pa je za kategoriju do 15 kg plaćalo 170 do 180 din/kg, a za grla do 25 kilograma 160 do 170 din/kg. Prodajna cena tovljenika takođe beleži rast i u zavisnosti od kategorije i kvaliteta grla kretala se od 140 do 150 dinara za kilogram žive mere.

Prasadi do 15 kilograma na stočnoj pijaci u Smederevu gotovo da nije ni bilo za prodaju. U poređenju sa predhodnom sedmicom potražnja za ovom kategorijom svinja je nešto bolja, pa su i cene u blagom porastu.

Na pijaci u Loznici je po ceni na prošlonedeljnom nivou protekle sedmice u proseku prodato oko 70% prasadi i jedva 10 % tovnih svinja od ukupnog broja ponuđenih grla. U klanicama je evidentiran blagi porast cena prasadi i tovljenika usled malo slabije ponude i boljeg kvaliteta.

Nešto bolja ponuda jagnjadi, dviski i šilježadi na stočnim pijacama u Srbiji

Protekle sedmice je na stočnoj pijaci u Zrenjaninu došlo do pada cena jagnjadi usled veće ponude, a obim prodaje je ostao na prošlonedeljnom nivou. Karakterističan je znatno veći broj grla šilježadi koji je dovezen za prodaju u odnosu na predhodni period.

Na pijaci žive stoke u Kragujevcu su zbog nešto bolje ponude u poređenju sa predhodnom sedmicom jeftinija jagnjad i jarad pa je dominantna cena obe kategorije iznosila 200 din/kg.

Dominantna cena jagnjadi se na pijaci u Čačku kretala od 230 do 240 dinara kao predhodne nedelje, a otkupna cena u klanicama zlatiborsko-moravičkom okrugu bila je fiksna i iznosila 240 din/kg.

Smanjena potražnja za jaganjcima u okolini Sremske Mitrovice doprinela je smanjenju njihove cene na tržištu.

U Pančevu je na pijaci zabeležen rast cene koza pa je najčešća prodajna cena ove vrste domaćih životinja iznosila 110 din/kg protekle sedmice.

Veći obim ponude ovaca na stočnoj pijaci u Smederevu je uslovio blagi pad cena u odnosu na prvu nedelju marta.

Dominantna cena ovaca na pijaci žive stoke u Kraljevu iznosila je 110 din/kg dok su jagnjad prodavana po duplo većoj ceni ili 220 dinara za kilogram žive mere.

Klanične cene žive stoke u Srbiji po okruzima za period 09-15.03.2009. godine

Jedinica mere din/kg	Težina/ uzrast	Rasa	Grad Beograd	Braničevski	Jablanicki, Pcinjski	Juzno - baki	Juzno - banatski	Macvanski, Kolubarski	Nisavski, Toplicki	Podunavski	Raski	Severno - baki	Srednj-banatski	Sremiski	Zajcarski, Borski	Zlatiborski, Moravicki	Sumadjski, Pomoravski	Dominantna cena Srbija
Bikovi	>500 kg	HF	183.6	170	---	---	170	---	---	---	---	---	185	160	---	---	145	170
Bikovi	>500 kg	SM	---	190	170	---	190	190	140	180	150	152	190	180	170	---	170	190
Jagnjad			---	260	230	220	200	210	230	220	180	---	---	230	230	240	200	230
Jarad			---	---	---	---	---	---	---	---	---	---	---	210	---	---	---	---
Junad	350-480		---	---	160	170	---	160	170	---	150	---	190	170	180	180	---	170
Junice			---	170	150	160	150	155	---	160	130	---	160	130	160	---	150	160
Koze			---	---	---	---	---	---	---	---	---	---	---	70	---	---	---	---
Krave za klanje			118.8	120	100	---	100	100	100	120	90	---	---	110	100	110	110	100
Ovce			---	100	90	100	80	100	100	100	110	---	---	90	100	---	110	100
Prasad	< 25 kg		---	170	200	200	230	220	190	180	150	200	---	220	200	190	150	200
Telad	80-160 kg	SM	---	275	260	---	---	315	250	280	260	---	---	250	260	280	280	260
Tovljenici I klasa	90-120 kg		162	140	140	140	150	150	150	145	130	130	145	130	150	140	130	140
Tovljenici II klasa	90-120 kg		---	120	125	120	135	130	140	120	100	---	130	115	140	---	120	120
Tovljenici	>120 kg		---	100	110	100	122	105	110	100	140	---	115	115	130	---	120	100
Šiježad			---	140	140	---	---	---	150	---	---	---	---	180	---	---	150	140

COMMISSION EUROPEENNE

Direction générale de l'Agriculture

D2. Viandes bovine, porcine, ovine et aviculture

CENE STOKE ZA KLANJE U EU

CENE NA TRŽIŠTU ZEMLJE ČLANICE

PRIX DE MARCHÉ - ETATS MEMBRES
MARKET PRICES - MEMBER STATES

Datum

od : 02.03.09

do : 08.03.09

(EURO/100kg P.C/DW)	BE	BG	CZ	DK	DE	EE	GR	ES	FR	IE	IT	CY	LV	LT	LU	HU	MT	NL	AT	PL	PT	RO	SI	SK	FI	SE	UK	EU	Promena poslednji	
Junad U2	346.4	294.9	347.6	358.4	316.2	446.9	348.9	367.0	302.2	414.9			354.7	351.2	342.9	227.8	374.7	317.3	396.2	243.0	315.0	383.6	373.0	396.2	243.0	315.0	383.6	373.0	396.2	-0.50
Junad U3	323.4	289.0	350.2	355.7	421.5	355.8	353.0	302.1	408.9				340.8	354.7	343.6	232.0	366.3	344.2	397.9	240.7	315.4	364.0	342.0	397.9	240.7	315.4	364.0	342.0	397.9	-0.28
Junad R2	300.9	285.2	331.0	351.3	281.4	424.0	302.4	333.0	297.1	349.7		230.7	237.7	334.7	236.1			305.9	332.5	220.5	360.9	246.1	307.9	332.7	352.9	231.2	307.4	330.7	331.9	-1.36
Junad R3	274.2	278.8	334.6	345.5	415.2	333.1	326.0	296.7	368.5				230.8	230.8	323.4			290.0	299.6	226.3	350.2	350.2	308.2	372.6	357.4	233.9	308.7	331.9	331.9	-1.57
Junad O2	262.4	250.0	266.5	310.8	314.8	212.8	401.8	257.8	284.5	298.0	282.0	201.5	237.7	302.0	224.0	290.0	290.0	312.2	215.6	328.8	250.3	290.1	269.7	290.2	219.6	290.8	275.7	275.7	290.8	-0.04
Junad O3	248.1	253.2	260.9	306.1	317.1	205.7	368.4	316.8	282.0	283.3	312.6	282.0	292.8	234.2	289.1	210.8	290.0	285.8	317.5	219.6	332.1	245.8	294.5	298.8	223.0	295.3	294.1	294.1	295.3	-0.79
Junad	313.1	251.3	279.3	313.5	340.5	405.5	327.1	333.5	296.4	388.2	282.0	201.4	236.2	342.2	223.9	290.0	290.0	307.7	337.6	219.8	354.5	249.0	306.1	311.5	299.2	226.5	302.3	334.7	334.7	-0.77
Bikovi R3	275.6	275.6	310.4	208.6				230.0	280.5				246.7	246.7				300.2	224.4			299.7	328.2				265.0	265.0	297	2.97
Bikovi	275.6	275.6	310.4	208.6				230.0	280.5				246.7	246.7				300.2	224.4			299.7	328.2				265.0	265.0	297	2.97
Goveda U2								349.0	310.1					368.6														328.0	328.0	-2.37
Goveda U3								349.0	305.5					369.3														327.3	327.3	-2.43
Goveda U4								328.0	298.3					346.0														317.3	317.3	-5.14
Goveda R3								318.0	295.3					338.3														307.6	307.6	-2.97
Goveda R4								302.0	294.5					331.4														317.5	317.5	-3.52
Goveda O3								266.3	297.0					291.2														282.5	282.5	-2.17
Goveda O4								251.3	282.7					323.0														295.5	295.5	-3.92
Goveda								266.1	301.6					312.2														301.7	301.7	-3.17
Krave R2	275.4	219.9	263.2	257.4				305.0	235.0					189.8	204.0													267.9	273.0	0.83
Krave R3	266.0	219.9	263.2	257.4				210.9	309.0	260.6	241.8			308.1	182.1													271.6	270.4	0.83
Krave R4		2110	256.8	260.9				252.8	293.0	260.0				177.2	173.5													272.5	252.6	1.25
Krave O2	242.0	160.2	189.0	195.0	235.5	160.4	183.5	184.9	248.0	241.0	220.1			170.3	173.8	254.2	172.8											245.4	215.5	2.13
Krave O3	236.6	175.3	189.1	230.9	245.3	154	166.8	194.5	253.0	248.2	229.4			179.1	175.8	262.3	175.0											253.8	233.7	2.47
Krave O4	230.7	204.5	184.5	229.6	249.7	148.5	178.9	196.6	245.0	249.3				174.0	182.0	167.1												263.7	234.0	1.21
Krave P2	2014	197.8	162.7	183.1	198.5	154.7	161.7	158.3	204.0	210.2	188.5	167.0	172.5	169.4	235.0	163.9												198.1	187.7	1.40
Krave P3	1917	202.0	154.9	199.8	210.0	153.4	168.2	164.7	230.0	239.0	203.4	167.0	175.1	184.7	249.9	178.4												222.0	241.9	3.38
Krave	236.7	194.5	188.9	200.8	238.1	154.6	179.2	192.8	254.1	243.0	206.7	167.0	174.0	176.2	269.6	172.1												244.2	227.9	1.99
Junice U2	355.5	336.2	324.5					323.0	392.0	303.4	434.2			357.7	262.0													317.5	372.3	-1.55
Junice U3	335.5	322.1	316.3					341.4	387.0	305.2	428.3																	324.6	367.4	-1.42
Junice R2	290.0	221.0	289.0	316.1				270.8	324.0	297.4	388.2			210.1	347.7													315.6	323.1	-2.10
Junice R3	275.0	220.1	312.5	310.0				309.0	325.0	299.7	422.2			208.4	321.0	191.7												316.9	321.6	-2.81
Junice R4		214.6	301.7	300.2				289.3	304.0	301.2				202.8														303.2	303.2	-2.93
Junice O2	198.1	193.5	245.8					383.2	306.8	261.0	269.8			188.5	188.3	284.8	186.7											295.7	257.9	1.92
Junice O3	200.9	259.3	250.3					193.9	355.1	298.7	265.5	244.0	181.8	181.8	270.2	171.5												303.2	261.1	-0.31
Junice O4	182.6	246.3	251.2	244.5				318.4	269.0	287.7				244.0	186.5	171.0												279.4	279.4	-1.58
Junice	318.0	209.1	275.7	285.2	202.2	373.9	312.1	342.4	295.7	410.9	244.0	185.6	20.0	322.1	181.2	262.0	282.5	290.4	189.3	366.0	269.7	255.1	200.1	239.1	223.1	311.6	316.2	316.2	-1.76	
Polufke	262.6	229.3	232.0	282.7	289.9	184.4	364.0	299.9	288.1	282.6	361.2	235.2	190.9	210.3	310.8	187.6	160.7	243.9	294.7	198.7	317.0	228.2	265.7	225.9	248.2	209.5	299.3	290.1	290.1	-0.17
Promena poslednje nedelje	0.9	9.3	5.1	10	3.2	-7.4	-4.3	-3.9	19	-2.2		4.2		4.4	-2.4		7.6	10		2.5	-2.0	0.2	-9.0	4.2	-3.5	-3.1	-4.4			-0.17

**Cene žive stoke – stočne pijace u Crnoj Gori
za period od 06.3 do 11.3.2009.godine**

Naziv životinje	Težina/uzrast	Rasa	Jedinica mere	Dominantne cene (u €)						
				Bar	Berane	Bjelo Polje	Nikšić	Pijevlja	Podgorica	Prosek CG
Telad	80-160 kg	SIM	kg.	~	~	3	~	~	3.5	3.25
Telad	80-160 kg	ostala	kg.	2.9	3	2.7	3.2	3	3.5	3.05
Junad	do 300 kg	SIM	kg.	2.5	~	1.7	2.3	2	2.2	2.14
Junad	više od 300 kg	ostala	kg.	2.1	1.6	1.6	2	1.6	2	1.82
Krave za klanje		ostale		~	1.3	~	~	~	~	1.3
Prasad		sve rase	kg.	3.7	~	3	3.6	3	3.5	3.36
Jagnjad		sve rase	kg.	3.5	3	~	3.3	~	3.3	3.28
Ovce za klanje		sve rase	kg.	~	~	~	~	~	1.9	1.9
Ovovi		sve rase	kg.	~	150	130	160	~	150	147.5
Priplodne ovce		sve rase	grlo	~	120	60	140	~	~	106.67
Priplodne koze		sve rase	grlo	~	~	~	1200	~	~	1200
Priplodne junice		HF	grlo	~	~	~	1200	1200	~	1200
Priplodne junice		Smeđa	grlo	~	~	~	1500	~	~	1500
Priplodne krave		HF	grlo	~	~	~	1300	~	~	1300
Priplodne krave		Smeđa	grlo	~	~	~	~	1100	~	1100
Priplodne krave		Melez	grlo	800	700	650	650	750	850	733.33

1 Euro = 94,38 Dinara

Izvor: AMIS



Žitarice i stočna hrana

Na tržištu žitarica u Čačku nije bilo promena cena u odnosu na predhodnu nedelju pa je dominantna cena ječma i pšenica iznosila 20 din/kg, a ponuda je i dalje slaba. Ponuda kukuruza je dobra, najčešća prodajna cena bila je 13 dinara, dok se stočno brašno prodavalo za 10 din/kg. Cena suncokretove sačma nepromenjena 13 din/kg, lucerkino brašno 32, a sojina sačma 48 din/kg.

U okolini Smedereva se za sada ne očekuju neka bitnija pomeranja kod cena žitarica, ali je seno lucerke u blagom padu u poređenju na predhodni period.

Na tržištu žitarica u Novom Sadu cene se nisu u značajnoj meri menjale u poređenju sa predhodnom sedmicom.

Na području Loznice je najveći obim prometa ostvaren kod kukuruza prirodno sušenog pakovanog u džakove od 50 kilogram, po ceni od 11 din/kg i stočnog brašna čija je dominantna cena protekle sedmice iznosila 10 din/kg. Cena pšenice dalje iznosi 17 din/kg.

U Sremskoj Mitrovici i okolini cene žitarica su uz povećanu i raznovrsnu ponudu u blagom porastu kao i cena sojine sačme, dok cene suncokretove sačme i sena lucerke stagniraju.

Na području Beograda je situacija po pitanju ponude i tražnje žitarica nepromenjena. U odnosu na predhodnu sedmicu evidentiran je blagi pad cene rinfuzne pšenice u silosima.

Agroinfo vesti

Ministar poljoprivrede Saša Dragin izjavio je u petak da se očekuje da će krediti poljoprivrednicima za pokretanje proizvodnje biti dostupni uskoro, jer je o tome već postignut dogovor sa bankama. Govoreći o vladinoj uredbi o utvrđivanju programa mera za podsticanje poljoprivredne proizvodnje kreditiranjem u 2009. godini, donetoj u petak, Dragin je precizirao da se za kratkoročne kredite odobrava od 50.000 do 700.000 dinara, a za dugoročne od 5.000 do 300.000 evra. Na osnovu uredbe, registrovanim poljoprivrednim gazdinstvima u ovoj godini biće odobrena dva modela kreditiranja i to subvencionisanje kamate kod kratkoročnog kreditiranja poljoprivrednih gazdinstava (fizičkih lica) i dugoročno kreditiranje poljoprivredne i prehrambene proizvodnje (poljoprivrednih gazdinstava - pravnih i fizičkih lica).

Ministar poljoprivrede, šumarstva i vodoprivrede Saša Dragin posetiće Bujanovac gde će toj i opštinama Medvedja i Preševo predati donaciju u vidu sadnog materijala, da bi poljoprivrednicima u tom delu Srbije bila olakšana predstojeća setva. Ministar će u Bujanovcu predati 4.900 sadnica voća, 10.000 loznih kalemova, 11 tona ječma, tri tone ovsa, 210 paketa povrća i oko 1.070 kilograma kukuruza, a deo tog materijala će biti distribuiran u Medvedju i Preševo, saopštilo je Ministarstvo poljoprivrede, šumarstva i vodoprivrede.

Cene žitarica i stočne hrane u Srbiji za period 09-15.03.2009. godine

Proizvod	Jed.Mere	Mesto prodaje	Centralna Srbija											Vojvodina							
			Beograd	Obrenovac	Čačak	Kragujevac	Kraljevo	Loznica	Niš	Pirot	Požarevac	Smederevo	Vranje	Zaječar	Kikinda	Novi Sad	Pančevo	Sombor	S.Mitrovica	Subotica	Zrenjanin
Kukuruz/okrunjen p.s.	Džak 50 kg	Pijaca	11	13	---	---	12	11	11	11	11	11	15	---	---	10	10	10.2	9	---	12
Kukuruz/okrunjen p.s.	Rinfuz	Pijaca	---	---	---	---	---	---	---	---	---	---	---	---	---	---	---	10	9	8.2	---
Kukuruz/okrunjen p.s.	Džak 50 kg	Silos/mlin	---	---	---	---	---	---	14	---	---	---	---	---	---	---	---	---	---	---	---
Kukuruz/okrunjen p.s.	Rinfuz	Silos/mlin	---	---	---	---	---	---	---	9	---	---	---	---	---	8.5	---	7	---	---	---
Kukuruz/okrunjen v.s.	Džak 50 kg	Pijaca	---	---	---	10	---	---	---	---	---	15	---	---	---	---	---	---	---	---	---
Kukuruz/okrunjen v.s.	Rinfuz	Pijaca	---	---	---	9	---	---	---	---	---	---	---	---	---	---	---	10.2	---	---	---
Kukuruz/okrunjen v.s.	Džak 50 kg	Silos/mlin	---	---	---	---	---	---	---	---	---	---	---	---	---	---	---	---	---	---	---
Kukuruz/okrunjen v.s.	Rinfuz	Silos/mlin	---	---	---	---	---	---	---	---	---	---	---	---	---	---	---	---	---	---	---
Kukuruz u klip	Rinfuz	Pijaca	---	---	---	---	---	---	---	---	---	---	---	---	---	---	---	---	---	---	---
Lucerkino seno u balama	Bala/12 do 25kg	Gazdinstvo	---	10	12	---	---	10	---	12	14	15	---	---	---	15	15	---	8	---	15
Lucerkino seno u balama	Bala/12 do 25kg	Pijaca	13	12	---	---	16	11	16	---	12	16	---	---	---	---	17	11	100	---	15
Lucerkino brašno min.15%prot.	Džak 25 kg.	Maloprodaja	---	32	30	---	---	33	---	30	36	---	---	---	---	---	35	12	---	---	---
Pšenica	Džak 50 kg	Pijaca	15	20	14	18	17	14	20	---	---	15	---	---	---	---	15	---	---	---	---
Pšenica	Rinfuz	Pijaca	---	---	12	---	---	---	---	---	---	---	---	---	---	---	---	12.2	---	11	---
Pšenica	Rinfuz	Silos/mlin	13.5	---	---	---	---	---	---	13	12	---	---	---	---	14	---	---	13	---	---
Sojina sačma 44% prot.	Džak 50 kg	Maloprodaja	52	48	42	50	45	45	51	45	49	---	---	---	---	55	45	39	49	50	---
Stočni ječam	Rinfuz	Pijaca	---	---	---	---	---	---	---	---	---	---	---	---	---	---	---	9.8	---	---	---
Stočni ječam	Džak 50 kg	Pijaca	15	20	---	18	---	---	---	---	13	25	---	---	---	---	17	10	---	---	---
Stočni ječam	Rinfuz	Silos/mlin	---	---	---	---	---	---	---	---	---	---	---	---	---	---	---	---	---	---	---
Stočno brašno	Džak 33 kg	Silos/mlin	11	10	---	14	10	11	11	7.5	10	16	---	---	---	8	---	---	8	---	---
Suncokretova sačma 33% prot.	Džak 33 kg	Maloprodaja	---	13	12	---	37	---	20	26	16	---	---	---	---	14	12	30	9	14	---

**Promet robe na produktnoj berzi u Novom Sadu
od 09. do 13. marta 2009. godine**

Iz protekle nedelje izdvajamo:

- drastičan pad prometa
- dalji pad cene kukuruza
- nastavak „agonije“ trgovanja pšenicom
- rast cena kukuruza i pšenice na evropskim i svetskim berzama

Ovonedeljni promet iznosi tek 35% prošlonedeljnog i najniži je od početka godine. Količinski, promet iznosi tek 1.632,92 tone, a vrednosno iskazano iznosi 18.913.453,60 dinara.

Jedan od razloga ovako malog prometa je i promet kukuruzom, koji iznosi 1.380 tona, što je tek trećina prošlonedeljnog prometa. Naime, cena kukuruza nastavlja sa padom. Prosečna nedeljna cena iznosila je 8,98 din/kg (8,31 din/kg bez PDV-a), što ukazuje na pad u odnosu na prethodnu nedelju za 1,54%. Zaključena cena u ovoj nedelji se kretala u rasponu od 8,20 do 8,40 din/kg. Jedina razlika u odnosu na prethodnu nedelju što cena nije imala jasan cenovni sakodnevni pad, kao što je to bio slučaj u toku prethodne nedelje.


Agonija trgovanja pšenicom se nastavlja. Protekle nedelje beležimo samo jedan kupoprodajni ugovor, i to u količini od 50 tona, uz cenu od 12,00 din/kg bez PDV-a. Krajem nedelje je ponuđena izvesna količina po ceni od 11,50 din/kg, ali ni po ovoj ceni nije bilo kupaca.

Posle prošlonedeljnog solidnog prometa mineralnim đubrivom, ove nedelje beležimo samo jedan kupoprodajni ugovor uree po ceni od 26,00 din/kg bez PDV-a. Posle dužeg vremena pojavila se ponuda KAN-a po ceni od 20,50 din/kg, uz već standardnu ponudu AN-a, međutim za ove dve vrste azotnih đubriva kupaca nije bilo.

Od ostalih artikala treba pomenuti trgovinu suncokretovom sačmom čija je cena od 8,20 din/kg bez PDV-a što je rast od 6,54% u odnosu na prethodnu nedelju i sojinom sačmom, čija se cena kretala u rasponu od 35,30-35,50 din/kg bez PDV-a, što je neznatan pad u odnosu na prethodnu nedelju.

Zbirni pregled i struktura ovonedeljnog prometa, dati su sledećoj tabeli:

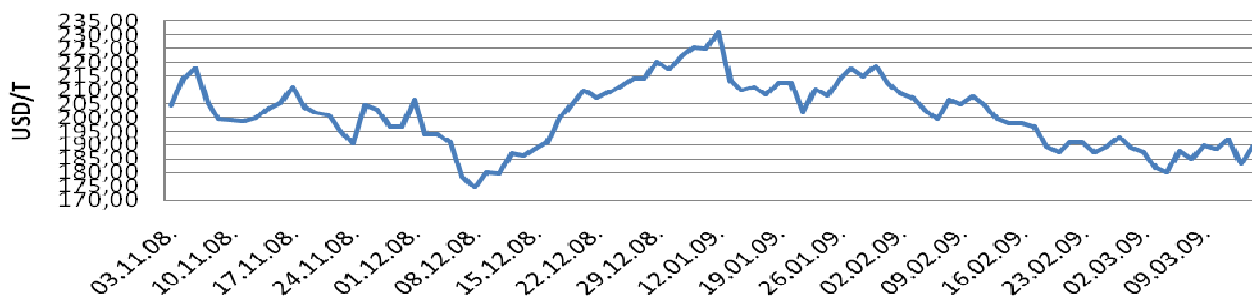
roba	ponuđena količina (tona)	cena ponude din/kg sa PDV-om	zaključena količina (tona)	zaključena cena din/kg sa PDV-om
kukuruz, veštački sušen, rod 2008., rinfuz,	1.380	8,86-9,07	1.380	8,86-9,07
suncokretova sačma, min. 33% proteina, rinfuz,	175	9,68-9,91	50	9,68
Urea	99,92	27,54-28,08	49,92	28,08
Sojina sačma, min 44% proteina, rinfuz	93	41,65-41,89	93	41,65-41,89
pšenica, merkantilna, JUS kvalitet, rod 2008., rinfuz	219	12,42-12,96	50	12,96
suncokretova sačma, min. 33% proteina, rinfuz, plaćanje 15 dana	10	11,45	10	11,45
KAN, min. 27% N	50	22,14	-	-
MAP	25	57,50	-	-
SIROVO SOJINO ULJE	25	76,70	-	-
AN, min. 34% N	200	24,62	-	-



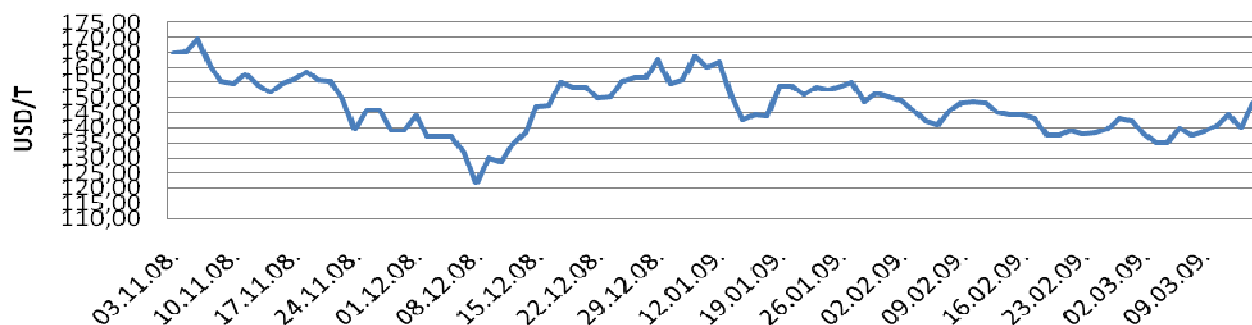
Cene poljoprivrednih proizvoda u protekloj nedelji na vodećim robnim berzama su bile (u proseku):

PREGLED DNEVNIH PROMENA CENA NA CBOT FJUČERS MAR 09					
	ponedeljak 12 ⁰⁰	utorak 12 ⁰⁰	sreda 12 ⁰⁰	četvrtak 12 ⁰⁰	petak 12 ⁰⁰
Pšenica	189.67 \$/t	188.49 \$/t	192.02 \$/t	183.20 \$/t	189.30 \$/t
Kukuruz	138.81 \$/t	140.62 \$/t	144.32 \$/t	140.15 \$/t	148.26 \$/t

Kretanje cene martovskog fjučersa za pšenicu na čikaškoj berzi od 03.11.2008.- 13.03.2009.



Kretanje cene martovskog fjučersa za kukuruz na čikaškoj berzi od 03.11.2008.- 13.03.2009.



U protekloj nedelji cene pšenice i kukuruza na severnoameričkom tržištu, beleže rast, koji u poređenju sa prethodnom nedeljom, kod pšenice iznosi 2,22%, a kukuruza 7,85%

PREGLED DNEVNIH PROMENA CENA NA CBOT FJUČERS					
	ponedeljak 12 ⁰⁰	utorak 12 ⁰⁰	sreda 12 ⁰⁰	četvrtak 12 ⁰⁰	petak 12 ⁰⁰
Soja, zrno mart 09	322.68 \$/t	323.42 \$/t	326.35 \$/t	321.21 \$/t	330.02 \$/t
Sojina sačma mart 09	274.20 \$/t	275.00 \$/t	280.80 \$/t	281.30 \$/t	289.00 \$/t

Ovonedeljne cene soje i sojine sačme, takođe beleže rast u odnosu na prethodnu nedelju, koji je izraženiji kod sačme (7,51%), nego kod soje (4,24%).

BUDIMPEŠTA	PŠENICA	KUKURUZ
	111.06 EUR/t (futures maj 09)	98,14 EUR/t (futures maj 09)

Cene pšenice i kukuruza na budimpeštanskoj berzi beleže rast, koji kod pšenice iznosi 4,00%, a kod kukuruza 7,74% u odnosu na kraj prethodne nedelje.

EURONEXT PARIZ 13.03.2009.	PŠENICA	KUKURUZ
	137,50 EUR/t (futures maj 09)	131,75 EUR/t (futures jun 09)

Od ove nedelje na pariskoj berzi je aktuelan majski fjučers za pšenicu i junski fjučers za kukuruz.