



**26.05.2009.**

**Vol.6 , Broj 21.**

Ministarstvo poljoprivrede ,  
šumarstva i vodoprivrede  
Republike Srbije

Izveštaj pripremio : Institut  
za primenu nauke u poljo-  
privredi










Email:  
stips@minpolj.gov.rs

telefon:  
011-3616280

**21**

[www.stips.minpolj.sr.gov.rs](http://www.stips.minpolj.sr.gov.rs)

## **ŽIVA STOKA, ŽITARICE I STOČNA HRANA**

<b>Zanimljivosti na tržištu goveda</b>		<b>1</b>
<b>Slabija ponuda prasadi, tovljenika i jagnjadi</b>		<b>2</b>
<b>Pregled cena žive stoke na stočnim pijacama</b>		<b>3</b>
<b>Cene žive stoke u klanicama</b>		<b>4</b>
<b>Cene stoke u EU</b>		<b>5</b>
<b>Cene žive stoke na pijacama u Crnoj Gori</b>		<b>6</b>
<b>Žitarice i stočna hraniva, Agroinfo vesti</b>		<b>7</b>
<b>Nedeljni prikaz cena žitarica i stočne hrane</b>		<b>8</b>
<b>Promet robe na produktnoj berzi u Novom Sadu</b>		<b>9,10</b>

### ***Situacija na tržištu goveda na većini pijaca nepromenjena u odnosu na predhodnu nedelju***

U klanicama na području južno-banatskog okruga protekle sedmice evidentiran rast cene junadi SM i HF rase, uz dobru ponuda ove kategorije goveda kako grla FH tako i grla SM rase. Na pijaci žive stoke u Pančevu nije bilo značajnijih promena u ponudi, tražnji i cenama goveda pretekle nedelje.

Na stočnoj pijaci u Vranju i dalje nema u ponudi junica, što se može zahvaliti selekcijskoj službi sa ovog područja, koja svojim radom ukazuje na značaj kvalitetnog priplodnog materijala, i podiže nivo kvalitet stoke na terenu. To se primećuje i u ponudi teladi i junadi, naročito grla SM rase koja ovde čini ogromnu većinu grla, a čiji kvalitet je bolji iz godine uz godinu. U klanicama na području pčinjskog okruga se za proteklu sedmicu može reći da se ni po čemu ne razlikuje od prethodne kada su ponuda i potražnja u pitanju, kao i kvalitet stoke. Promene nekih otkupnih cena goveda su, po rečima klaničara, posledica usklađivanja sa stanjem na tržištu, pa su tako

telad SM rase 80-160 kg jeftinija za 10 din/kg, dok su cene bikova SM rase preko 500 kg povećane za 5-10 din/kg. Ipak, evidentno je manje stoke na ovom području nego ranijih godina, i to klaničari stalno ponavljaju, što im u izvesnim periodima poskupljuje proizvodnju jer su prinuđeni da otkup vrše i van područja ovog regiona.

U odnosu na predhodnu sedmicu na pijaci žive stoke u Novom Sadu nije zabeležena bitnija promena u ceni, obimu ponude i prometa goveda.

Na području Kikinde je značajno povećana ponuda krava iz priploda zbog nesigurnosti otkupa mleka od strane mlekara i suše koja je uticala na porast cene žitarica i stočnih hraniva.

Bez značajnijih promena u odnosu na predhodnu nedelju bilo je i na stočnoj pijaci u Obrenovcu. Klaničari sa područja Beograda su protekle sedmice vršili otkup tovne junadi HF rase, ali u manjem obimu od uobičajenog, a razlog je znatno slabija ponuda junadi i krava za klanje.

## ***Cena prasadi u Zrenjaninu dostigla nivo od 300 din/kg, tovnne svinje se mogu pazariti po ceni od 130 do 140 din/kg***

Na stočnoj pijaci u Zrenjaninu cene prasadi u stalnom porastu pa je dostignut iznos od čak 300 din/kg. Ipak se prodaja obavljala po nešto nižim cenama kako bi se zadovoljili kupci kojih je znatno manje nego prodavaca.

Protekle sedmice su reporteri STIPS-a na stočnoj pijaci u Čačku evidentirali blagi pad cena prasadi pa je prodaja varirala u iznosu od 220 do 230 din/kg. Cena tovljenika je takođe niža u odnosu na predhodni period pa se cena po kojoj su se mogla patariti kretala od 130 do 140 din/kg, u zavisnosti od kategorije i kvaliteta. U klanicama je dominantna otkupna cena prasadi iznosila 230 din/kg kao i predhodne sedmice.

Ponuda svinja na pijaci žive stoke u Subotici bila je mala. Proizvođači nude svoju stoku od kuće, odnosno otkupljivači dolaze po stoku na gazdinstva ili je proizvođači nose na odgovarajuće otkupno mesto. Teže im je da ih dovoze u Suboticu na stočnu pijacu. Cena tovnih svinja sa manjih farni i od individualnih proizvođača je u zavisnosti od kategorije

i kvaliteta varirala od 120 do 130 din/kg. Klaničari su plaćali desetak procenata više, ali se plaća na odloženo. Otkupna cena svinja sa većih farmi iznosila je 150 din/kg uz odloženo plaćanje.

Slabija ponuda i prodaja žive stoke na pijaci u Obrenovcu. U poređenju sa predhodnom nedeljom evidentiran je pad cene prasadi i tovnih svinja u proseku za 10 din/kg, dok je cena krmača za klanje ostala nepromenjena.

Zbog slabije ponude tovnih svinja na stočnoj pijaci u Pančevu došlo je do blagog rasta cene grla u kategoriji od 80 do 130 kg, dok su cene ostalih kategorija svinja nepromenjene. Po broju ponuđenih grla jedino su odskakala prasad, ali je prodaja bila slaba. U klanicama na području južno-banatskog okruga je zabeležena dobra ponuda tovnih svinja I klase uglavnom sa velikih farmi, a otkupne cene na prošlonedeljnom nivou.

Na području Smedereva ponuda svinja i prasadi slaba, a ni potražnja nije naročito značajna pa su cene uglavnom ostale nepromenjene.

## ***Jaradi i koza gotovo da i nema na pijacama, a ponuda jagnjadi i ostalih kategorija ovaca slabija od prošlonedeljne***

Nešto manji broj grla za prodaju kako jagnjadi tako i dviski, šilježadi, ovaca i ovnova za priplod evidentiran je na stočnoj pijaci u Obrenovcu, dok jaradi i koza nije ni bilo u ponudi.

Ni protekle sedmice, kao ni prošle na stočnoj pijaci u Vranju nije bilo promene cena jagnjadi i ostalih kategorija ovaca i koza. Obim ponude je takođe na prošlonedeljnom, a i broj prodatih grla se bitnije menjao.

U klanicama na području Pančeva zabeležen blagi pad cene jagnjadi, a ponuda i tražnja bila dosta slaba.

Na stočnoj pijaci u Loznici najbolju prodaju pazarnog dana beleže jaganjci, šilježad, dviske i ovce. Cene su zadržale

prošlonedeljni nivo. U klanicama na području Loznice i okolnih mesta je situacija na tržištu ovaca i koza nepromenjena kako u pogledu cena tako i u pogledu obima ponude i otkupljenih grla.

Prema izveštaju reportera STIPS-a iz Čačka ponuda jagnjadi je protekle sedmice bila dobra, a cena je u odnosu na predhodni period u blagom padu. U zavisnosti od kvaliteta jagnjadi prodajna cena je varirala od 180 do 200 dinara. Ovce su se mogle pazariti po ceni od 110 do 120 dinara, a priplodni ovnovi od 130 do 140 dinara. Otkupna cena jagnjadi je u klanicama zlatiborsko-moravičkog okruga iznosila 200 din/kg.



**Klanične cene žive stoke u Srbiji po okruzima za period 18-24.05.2009. godine**

Jedinica mere din/kg	Težina/ uzrast	Rasa	Grad Beograd	Braničevski	Jablanički, Pcinjski	Južno - bački	Južno - banatski	Mačvanski, Kolubarski	Nišavski, Toplički	Podunavski	Raški	Severno - bački	Srednj-banatski	Sremski	Zaječarski, Borski	Zlatiborski, Moravicki	Šumadijski, Pomoravski	Dominantna cena Srbija
Bikovi	>500 kg	HF	172.8	160	---	---	165	---	---	---	---	---	180	155	---	---	135	180
Bikovi	>500 kg	SM	---	180	180	---	175	185	150	180	160	---	180	175	---	---	155	180
Jagnjad			---	180	200	180	180	190	200	200	170	---	---	175	---	200	180	180
Jarad			---	---	---	---	---	---	---	---	---	---	---	---	---	---	---	---
Junad	350-480		---	---	160	160	---	160	170	---	150	---	180	160	---	170	---	160
Junice			---	150	150	140	150	145	---	160	130	---	---	135	---	---	145	150
Koze			---	---	---	---	---	---	---	---	---	---	---	---	---	---	---	---
Krave za klanje			---	110	100	---	90	100	90	110	100	95	---	105	---	110	110	110
Ovce			---	100	90	90	80	100	90	100	110	---	---	90	---	---	110	90
Prasad	< 25 kg		---	220	200	220	200	220	200	220	180	---	---	240	---	230	230	220
Telad	80-160 kg	SM	---	250	250	---	---	270	220	240	250	---	---	240	---	260	280	250
Tovljenici I klasa	90-120 kg		162	150	140	150	150	145	120	150	120	---	150	150	---	140	140	150
Tovljenici II klasa	90-120 kg		---	140	130	120	145	115	110	130	110	---	130	135	---	---	120	130
Tovljenici	>120 kg		---	110	110	100	130	110	110	100	100	---	105	140	---	---	120	110
Šiježad			---	120	135	---	---	---	---	---	130	---	---	130	---	---	140	130

## COMMISSION EUROPEENNE

Direction générale de l'Agriculture

D2. Viandes bovine, porcine, ovine et aviculture

## CENE STOKE ZA KLANJE U EU

## CENE NA TRŽIŠTU ZEMLJE ČLANICE

PRIX DE MARCHÉ - ETATS MEMBRES  
MARKET PRICES - MEMBER STATES

Datum

od : 11.05.09

do : 17.05.09

(EURO/100kg P.C/DW)	BE	BG	CZ	DK	DE	EE	GR	ES	FR	IE	IT	CY	LV	LT	LU	HU	MT	NL	AT	PL	PT	RO	SI	SK	FI	SE	UK	EU	Promena poslednji								
Junad U2	348.4	302.1	3314	303.0	432.0	348.2	345.0	3016	387.1	245.4	344.9	342.5	309.9	255.3	372.4	303.1	302.2	275.0	316.1	357.8	0.30																
Junad U3	327.1	296.4	333.3	3017	430.7	353.9	3310	302.0	3816	334.2	310.3	251.1	360.3	302.5	278.3	316.4	339.4	-151																			
Junad R2	3016	287.3	313.1	298.4	283.6	421.8	299.5	310.0	294.9	338.3	233.4	320.0	307.4	300.4	286.5	284.5	286.5	354.3	263.6	307.2	314.4	-2.31															
Junad R3	277.0	281.7	315.5	294.4	397.0	322.6	304.0	296.0	395.5	228.1	316.1	290.0	304.1	302.2	242.1	351.3	296.5	290.9	356.1	268.2	317.2	-0.55															
Junad O2	265.1	263.7	292.6	266.0	218.8	366.0	248.3	269.0	281.2	285.2	282.0	186.5	226.6	283.7	250.2	290.0	273.2	279.5	230.7	326.6	254.5	273.2	279.4	293.9	246.7	288.0	284.7	-0.96									
Junad O3	250.6	260.0	290.4	264.3	208.6	364.6	304.3	264.0	283.3	291.0	282.0	205.6	224.9	275.7	290.0	279.2	282.4	324.3	255.1	324.3	255.1	277.6	298.1	302.5	250.0	291.7	274.1	-1.27									
Junad	317.4	279.6	296.3	287.9	222.4	399.4	317.7	312.4	296.1	370.1	282.0	190.3	226.8	331.1	250.2	294.4	304.3	235.5	352.4	254.8	292.9	285.1	302.1	256.4	300.9	315.3	315.3	-123									
Bikovi R3		275.6	200.3	273.4			232.0	279.4		217.1		274.7	243.0	280.2	259.7	-0.97																					
Bikovi		275.6	200.3	273.4			232.0	279.4		217.1		274.7	243.0	280.2	259.7	-0.97																					
Goveda U2		378.4					348.0	300.1		345.6																											
Goveda U3							348.0	300.1		329.2																											
Goveda U4							327.0	299.2		306.1																											
Goveda R3							314.0	294.3		303.4																											
Goveda R4							298.0	294.3		298.7																											
Goveda O3		234.6	271.6	255.2	215.1		265.0	282.7		292.4																											
Goveda O4		273.8					259.0	283.5		235.4																											
Goveda		234.6	273.5	263.5	215.1		292.4	289.7		316.7																											
Krave R2	282.0						309.0		237.4																												
Krave R3	274.0	224.4	245.7	248.3	163.0		203.5	312.0	262.7	240.0																											
Krave R4		221.7	248.7	251.5	190.2		255.9	297.0	264.8																												
Krave O2	251.1	176.2	201.0	194.6	225.1	162.5	186.9	184.1	258.0	238.4	212.3																										
Krave O3	245.5	183.6	199.9	219.5	237.2	160.0	177.4	187.4	263.0	249.9	224.5																										
Krave O4	237.6	201.4	218.2	242.2	147.7		186.1	254.0	252.4																												
Krave P2	206.7	195.8	169.5	147.2	192.3	151.0	146.8	156.0	218.0	209.8	185.9																										
Krave P3	199.4	160.9	185.2	205.4	145.3	133.2	173.2	243.0	242.7	199.6	199.6																										
Krave	245.2	194.8	186.0	187.2	229.3	151.7	174.2	189.7	263.9	244.9	202.7																										
Junice U2	358.0						322.8	392.0	303.5	426.4																											
Junice U3	338.5						333.7	387.0	304.3	414.2																											
Junice R2	293.0	234.1	268.8	299.8	231.4	422.4	270.5	324.0	297.1	381.5																											
Junice R3	279.0	230.7	294.9	292.4	218.6	411.1	298.2	325.0	298.7	417.0																											
Junice R4		224.4	278.3	283.0			286.0	304.0	299.3																												
Junice O2	204.0	209.4	243.0	232.3	200.9	387.2	294.0	267.0	281.4	219.7																											
Junice O3	204.5	206.4	254.4	239.3	218.2	365.6	307.9	282.0	285.8	245.6																											
Junice O4	201.5	244.5	240.5	210.2			312.2	275.0	286.4																												
Junice	322.2	204.3	216.6	269.8	270.9	210.3	387.3	306.9	342.0	293.9	401.1	244.0	176.1	200.0	323.1	216.5	262.0	297.3	276.6	203.1	358.6	252.6	251.0	177.8	261.0	249.4	309.8	311.9	-0.95								
Polufite	269.8	198.4	236.7	249.5	261.4	190.3	359.0	293.6	288.6	282.0	347.8	234.3	180.7	179.9	301.7	226.3	18.8	248.9	272.4	211.8	318.1	227.2	258.6	210.7	253.4	236.4	300.1	283.4	-0.76								
Promena poslednje nedelje	-0.1	6.8	-4.0	-0.2	-3.0	-0.4	-2.9	-2.1	0.4	0.5	0.7	0.2	5.3	-7.7	16.7	5.5	-2.3	-3.0	0.2	-4.3	-6.8	-3.7	8.6	0.7	-2.0												

**Cene žive stoke – stočne pijace u Crnoj Gori  
za period od 14. do 20.05.2009.godine**

Naziv životinje	Težina/uzrast	Rasa	Jedinica mere	Dominantne cene (u €)						
				Bar	Berane	Bjelo Polje	Nikšić	Pjeverija	Podgorica	Prosek CG
Telad	80-160 kg	SIM	kg.	~	2.8	2.9	~	2.9	3.1	2.93
Telad	80-160 kg	ostala	kg.	2.9	2.5	2.7	3	2.8	3.1	2.83
Junad	do 300 kg	ostala	kg.	2.4	~	1.7	2.3	1.9	2.2	2.1
Junad	više od 300 kg	ostala	kg.	~	1.5	1.6	2	1.7	~	1.7
Krave za klanje		sve rase	kg.	~	1.3	~	~	~	~	1.3
Krave za klanje		sve rase	kg.	0.9	1	0.9	1	1	1	0.97
Prasad		sve rase	kg.	3.5	3.5	3.2	3.5	3	3.4	3.35
Jagnjad		sve rase	kg.	2.8	2.2	2.4	3	2.4	2.7	2.58
Jarad		sve rase	grlo	3.3	3	~	~	~	3.1	3.13
Priplodne ovce		sve rase	grlo	~	130	140	160	140	110	136
Priplodne koze		sve rase	grlo	~	100	70	140	100	105	103
Priplodne junice		HF	grlo	~	~	~	1200	~	~	1200
Priplodne krave		HF	grlo	~	~	~	1300	~	~	1300
Priplodne krave		Melez	grlo	850	650	~	750	~	850	775

1 Euro = 94,47 Dinara

Izvor: AMIS



## Žitarice i stočna hrana

Prema izveštaju reportera STIPS-a iz Zrenjanina, cene kukuruza su iz dana u dan sve više, kako na gazdinstvima tako i na pijaci.

Na području Smedereva protekle sedmice porasla cena pšenice na otkupu i dominira iznos od 11 din/kg, dok su na pijaci poskupeli kukuruz i ječam.

Na tržištu žitarica u Čačku cene se nisu značajnije menjale u odnosu na predhodnu sedmicu osim cene kukuruza i sada je 13 dinara po kilogramu. Dominantna cena pšenice je 20, stočnog ječma 20, sojine sačme 48, suncokretove sačme 13, lucerkinog brašna 32 i lucerkinog sena u balama 10 din/kg.

Sušni uslovi na području Kikinde, povećan izvoz, samim tim i veća tražnja za kukuruzom diktira dalji rast cena na tržištu. Slabi prinosi prvog otkosa lucerkinog sena dovela je do rasta cene ovog stočnog hraniva.

Nastavljen je rast cene kukuruza u Novom Sadu i okolnim mestima, dok su ostale kategorije žitarica i stočnih hraniva uglavnom na nivou prethodne nedelje.

Vremenski uslovi i duži period bez kiše uticali su na porast cena žitarica i stočnih hraniva na prodajnim mestima u okolini Beograda. Dominantna cena kukuruza 13, pšenice i ječma 14 din/kg, dok je cena sojine sačme dostigla cenu od 60 din/kg.

Protekle sedmice je i na području Loznice zabeležena dobra ponuda kukuruza, ali je uprkos tome cena u blagom porastu u odnosu na predhodni period.

Na području Vranja se nivo ponude, tražnje nije bitnije menjao a i cena žitarica i stočnih hraniva su na prošlonedeljnom nivou.

### Agroinfo vesti

Zbog dugotrajne suše trajno je oštećeno oko 100.000 hektara pšenice u gotovo svim žitorodnim područjima Srbije, tako da se na tim površinama očekuju prinosi od svega 2,5 do 3,5 tona po hektaru, izjavio je prof. dr Miroslav Malešević iz Instituta za ratarstvo i povrtarstvo u Novom Sadu. Čitavo proleće bilo je sušno, pogotovo april, a kiše koje su proteklih dana sporadično nakvasile useve stige su kasno i neće bitnije poboljšati njihovo stanje, rekao je Malešević. "Pšenica je u završnoj vegetacionoj fazi formiranja i nalivanja zrna i sada joj je najvažnije da prosečna dnevna temperatura vazduha ne prelazi 26 stepeni. Ključni elementi za dobar prinos su odgovarajuća temperatura, pa onda vlaga i, ukoliko u predstojećem periodu dnevne temperature ne budu prelazile 30 stepeni, a noćne 12 do 14 stepeni, to bi onda bili pravi uslovi da se koliko toliko sačuva ukupan rod hlebnog žita", objasnio je Malešević. On je istakao da će zbog posledica suše žetva pšenice početi od 10. do 15. juna, što je oko dve sedmice ranije nego obično, ali je napomenuo da bi povoljne temperature mogle malo da produže taj rok. Ječam će u ovako nepovoljnim vremenskim uslovima ipak bolje proći od pšenice, a njegova žetva se očekuje od 1. juna. Kada je reč o prolećnim ratarskim kulturama, Malešević je ocenio da su one u nešto povoljnijoj situaciji i ne osecaju posledice suše, osim onih useva koji su plitko zasejani, pa od samog početka nisu imali dovoljno vlage.

**Cene žitarica i stočne hrane u Srbiji za period 18-24.05.2009. godine**

Proizvod	Jed.Mere	Mesto prodaje	Centralna Srbija													Vojvodina						
			Beograd	Obrenovac	Čačak	Kragujevac	Kraljevo	Loznica	Niš	Pirot	Požarevac	Smederevo	Vranje	Zaječar	Kikinda	Novi Sad	Pančevo	Sombor	S.Mitrovica	Subotica	Zrenjanin	
Kukuruz/okrunjen p.s.	Džak 50 kg	Pijaca	13	13	11	15	14	14	12	---	12	13	13	15	---	11	13	13	12.5	12	10	12
Kukuruz/okrunjen p.s.	Rinfuz	Pijaca	---	---	11	---	---	---	---	---	---	---	---	---	---	---	---	---	11.5	---	14	11
Kukuruz/okrunjen p.s.	Džak 50 kg	Silos/mlin	---	---	---	---	---	14	---	---	---	---	---	---	---	---	---	---	---	11.5	---	---
Kukuruz/okrunjen p.s.	Rinfuz	Silos/mlin	---	---	---	---	---	---	---	---	10	---	---	---	---	---	12	11	---	---	---	---
Kukuruz/okrunjen v.s.	Džak 50 kg	Pijaca	---	---	---	---	---	---	---	---	---	---	15	---	---	---	---	---	---	---	---	---
Kukuruz/okrunjen v.s.	Rinfuz	Pijaca	---	---	---	---	---	---	---	---	---	---	---	---	---	---	---	---	11.5	---	---	---
Kukuruz/okrunjen v.s.	Džak 50 kg	Silos/mlin	---	---	---	---	---	---	---	---	---	---	---	---	---	---	---	---	---	---	---	---
Kukuruz/okrunjen v.s.	Rinfuz	Silos/mlin	---	---	---	---	---	---	---	---	---	---	---	---	---	10	---	---	---	---	---	---
Kukuruz u klip	Rinfuz	Pijaca	---	---	---	---	---	---	---	---	---	---	---	---	---	---	---	---	---	---	---	---
Lucerkino seno u balama	Bala/12 do 25kg	Gazdinstvo	---	---	8	---	8	16	15	10	9	15	15	---	---	13	12	12	---	7	---	12
Lucerkino seno u balama	Bala/12 do 25kg	Pijaca	10	10	---	---	9	---	---	10	12	---	---	---	---	---	---	13	12	9	200	13
Lucerkino brašno min.15%prot.	Džak 25 kg.	Maloprodaja	---	32	32	---	33	---	30	30	---	---	---	---	---	---	35	12	---	---	23.6	---
Pšenica	Džak 50 kg	Pijaca	14	20	13	15	17	14	20	---	---	---	15	---	---	8	---	15	---	---	---	---
Pšenica	Rinfuz	Pijaca	---	---	13	---	---	---	---	---	---	---	---	---	---	---	---	12	---	---	9.5	---
Pšenica	Rinfuz	Silos/mlin	12	---	---	---	---	---	---	11	11	---	---	---	---	11	12	9	---	11.5	---	---
Sojina sačma 44% prot.	Džak 50 kg	Maloprodaja	60	48	55	58	56	56	51	48	55	---	---	---	---	55	54	50	43	54	55	52
Stočni ječam	Rinfuz	Pijaca	---	---	---	---	---	---	---	---	---	---	---	---	---	---	---	12	---	---	---	---
Stočni ječam	Džak 50 kg	Pijaca	14	20	---	15	20	---	---	---	15	25	---	---	---	---	---	16	12.5	---	---	---
Stočni ječam	Rinfuz	Silos/mlin	---	---	---	---	---	---	---	---	---	---	---	---	---	---	---	---	---	---	---	---
Stočno brašno	Džak 33 kg	Silos/mlin	11	10	---	17	9	10	11	8	10	16	---	---	---	---	9	7.5	---	8.5	---	---
Suncokretova sačma 33% prot.	Džak 33 kg	Maloprodaja	---	13	14	---	25	---	20	22	16	---	---	---	---	14	14	30	11.5	14	15	31



## **Promet robe na produktnoj berzi u Novom Sadu od 18. do 22. maja 2009. godine**

Treću nedelju za redom, domaće tržište agrara, registruje rapidni **porast cena** najznačajnijih poljoprivrednih proizvoda. Cenovni trend svetskih robnih berzi apsolutno se preslikava na domaće tržište. Najznačajniji cenovni skokovi zabeleženi su na najatraktivnijim segmentima tržišta, odnosno na tržištu pšenice i kukuruza.

Ponderisana nedeljna **cena pšenice** dostigla je nivo od 14,40 din/kg sa PDV-om (13,33 din/kg bez PDV-a). Ono što je još značajnije je da je cena imala izražen uzlazni trend tokom cele nedelje. Startovalo se sa kupoprodajnim ugovorima po ceni od 13,00 din/kg bez PDV-a, da bi krajem nedelje kupci i prodavci ugovarali cenu od 14,00 din/kg bez PDV. Ponderisana ovonedeljna cena viša je za rekordnih 16,88 %, u odnosu na prošlonedeljnu. U prilog ovim konstatacijama govori i činjenica da je cena pšenice roda 2009., sa isporukom u julu (ugovaranje na zeleno), dostigla nivo od 10,00 din/kg bez PDV-a, što je uz prosečnu nedeljnu cenu od 10,59 din/kg sa PDV-om (9,81 din/kg bez PDV-a) za blizu 8 % više nego prethodne nedelje.

Paralelno sa porastom cene pšenice, raste (ali ne tako intenzivno) i **cena kukuruza** na domaćem tržištu. Cena prirodno suvog kukuruza kretala se u rasponu od 11,50 – 11,70 din/kg, bez PDV-a, uz izražen uzlazni cenovni trend tokom nedelje. Jedino cenovno odstupanje iz ovog cenovnog raspona registrovano je u trgovini veštački sušenim kukuruzom koji uz skroman promet od 50 tona imao cenu od 11,80 din/kg bez PDV-a. Ponderisana nedeljna cena prošlogodišnjeg kukuruza (JUS kvaliteta) iznosila je 12,57 din/kg sa PDV-om (11,64 din/kg bez PDV-a), što je za 5,53% više nego prethodne nedelje.

Značajan podatak o prošlonedeljnom trgovanju je svakako i prva **kupoprodaja soje novog roda** (sa isporukom u septembru). Ugovaranje soje na zeleno realizovano je po ceni od 28,08 din/kg sa PDV-om, odnosno 26,00 din/kg bez PDV-a. Zaključena je respektabilna količina od 400 tona, tako da će ova cena soje na zeleno, ubuduće, svakako predstavljati reper u praćenju cenovnog kretanja ovog artikla. Istovremeno je cena prošlogodišnje soje, za avansno plaćanje, uz ostvaren skromni promet od 21 tone, pala za 2,83 %, na nivo od 40,50 din/kg sa PDV-om (37,50 din/kg bez PDV-a).

Suncokretova sačma (33% proteina), je još jedan u nizu proizvoda čija cena raste iz nedelje u nedelju. Ponderisana nedeljna cena od 15,64 din/kg sa PDV-om, odnosno 13,25 din/kg bez PDV-a, viša je za čitavih 17,42 % u odnosu na prethodnu nedelju.

Vrlo intenzivna trgovina kukuruzom i pšenicom, kao posledica izraženog rasta cena ovih artikala, uslovlila je pasivnost na tržištu ostalih listiranih proizvoda. Stoga je pored pomenutog prometa, tokom nedelje za nama, registrovana još jedino kupoprodaja an-a u količini od 25 tona po ceni od 21,28 din/kg sa PDV-om, odnosno 19,70 din/kg bez PDV-a.

Što se tiče ukupnog obima prometa, isti je iznosio količinski 3.789 tona, što je za 12,58 % veći obim nego prethodne nedelje, dok je vrednosni promet od 55.768.670,00 dinara, za 34,17 % veći nego u prethodnoj nedelji. U strukturi prometa dominiraju pšenica (rod 2008 i rod 2009), sa 1.500 tona i kukuruz (veštački i prirodno sušen) sa 1.483 tone.

## Zbirni pregled i struktura prometa, dati su sledećoj tabeli:

roba	ponuđena količina (tona)	cena ponude din/kg sa PDV-om	zaključena količina (tona)	zaključena cena din/kg sa PDV-om
kukuruz, veštački sušen, rod 2008., rinfuz	50	12,74	50	12,74
kukuruz, prirodno suv, rod 2008., rinfuz	1.650	12,42-12,96	1.433	12,42-12,64
suncokretova sačma, min. 33% proteina, rinfuz	310	15,34-16,52	310	15,34-16,52
soja, zrno rod 08	221	40,50-41,04	21	40,50
soja, zrno rod 08 (odloženo plaćanje 13 dana)	50	41,04	50	41,04
soja, zrno rod 09 (isporuka 15.09.2009.)	550	28,08-29,14	400	28,08
pšenica, merkantilna, JUS kvalitet, rod 2008., rinfuz	750	14,04-15,12	450	14,04-15,12
pšenica, merkantilna, JUS kvalitet, rod 2009., rinfuz, (isporuka jul)	1.050	9,72-10,80	1.050	9,72-10,80
an	25	21,28	25	21,28
ostaci dorade sem.pšenice	27	10,26	-	-