



16.06.2009.

Vol.6 , Broj 24.

Ministarstvo poljoprivrede ,
šumarstva i vodoprivrede
Republike Srbije

Izveštaj pripremio : Institut
za primenu nauke u poljo-
privredi










Email:
stips@minpolj.gov.rs

telefon:
011-3616280

24

www.stips.minpolj.sr.gov.rs

ŽIVA STOKA, ŽITARICE I STOČNA HRANA

Zanimljivosti na tržištu goveda		1
Nastavljen pad cene prasadi i jagnjadi		2
Pregled cena žive stoke na stočnim pijacama		3
Cene žive stoke u klanicama		4
Cene stoke u EU		5
Cene žive stoke na pijacama u Crnoj Gori		6
Žitarice i stočna hraniva, Agroinfo vesti		7
Nedeljni prikaz cena žitarica i stočne hrane		8
Promet robe na produktnoj berzi u Novom Sadu		9,10

Ponuda i tražnja goveda bila prosečna a prodaja na nivou predhodne sedmice

U drugoj sedmici juna ponuda goveda bila je slaba do prosečne na određenim stočnim pijacama u zavisnosti od kategorije i rase.

Najveći broj grla za prodaju reporteri STIPS-a su na većini stočnih pijaca zabeležili u kategoriji teladi telesne mase do 160 kilograma. Nešto bolji kvalitet i više prodajne cene su postignute kod grla SM rase pa je kod prodaje ovih grla dominirao iznos od 280 din/kg, dok je kod grla HF rase raspon cena varirao od 220 din/kg u Sremskoj Mitrovici do 260 din/kg u Obrenovcu.

Tovna junad telesne mase do 300 kilograma telesne mase su se mogla pazariti na devet pijaca žive stoke i cena se kretala od 150 do 200 din/kg ali je najčešća prodajna iznosila 170 din/kg.

U kategoriji tovne junadi preko 480 kilograma kako grla HF tako i grla SM rase ponuda je bila slaba, a i broj prodatih grla nije bio ništa veći. Kvalitet junadi koji je dovežen za prodaju bio je na zavidnom nivou a cena je na većini stočnih pijaca varirala od 1,7 do 2 eura za kilogram. Ipak je na većini prodajnih mesta dominirala cena od 170 din/kg kao i predhodnih nekoliko sedmica.

Što se krava za klanje tiče ništa se značajnije nije menjalo u odnosu na predhodnu nedelju kako u pogledu ponude i tražnje tako i u pogledu cena. Najčešća prodajna cena je na većini stočnih pijaca iznosila 100 din/kg za grla SM rase dok su se grla HF rase mogla pazariti po ceni od 95 do 100 din/kg.

Pad cene prasadi na većini stočnih pijaca zbog slabijeg interesovanja kupaca

Na stočnoj pijaci u Pančevu je protekle nedelje evidentiran blagi pad cene prasadi. Prema broju izvedenih grla za prodaju zapažamo da je ponuda prasadi bila malo bolja u odnosu na ostale kategorije svinja. Nakupci iz Pančeva i okoline su preovladavali u prodaji kako prasadi tako i tovnih svinja i krmača za klanje. U klanicama južno-banatskog okruga je ponuda tovnih svinja I klase uglavnom sa farmi bila nešto bolja u odnosu na predhodni period. Otkupne cene su ostale na nivou iz predhodne sedmice.

Za razliku od prošlog pazarnog dana, ponuda svinja je protekle sedmice na stočnoj pijaci u Loznici bila slaba. Najviše je u ponudi bilo prasadi dok je broj grla tovnih svinja i krmača za klanje bio mali. I pazar je prema rečima proizvođača i prodavaca bio slab. U klanicama ovog regiona je protekle sedmice ponuda prasadi bila odlična, kao i kavlitet ponuđenih i otkupljenih grla.

Po rečima reportera STIPS-a iz Smedereva protekle je nedelje došlo do blagog pada cene prasadi, dok ostale kategorije svinja imaju isti cenovni trend. Ponuda i potražnja svinja bila je dosta slaba.

U Zrenjaninu nema velikih promena u ceni i ponudi svinja u odnosu na prošlu nedelju jedino je cena tovljenika u blagom padu jer nakupci iz okolnih mesta utiču na kretanje prodajnih cena živih grla kako na otkupnim mestima u selima oko Zrenjanina tako i na stočnoj pijaci u samom gradu.

Broj grla tovnih svinja, krmača za klanje i prasadi je u nedelji za nama na pijaci žive stoke u Kraljevu bio na prošlonedeljnom nivou a evidentiran je pad cene prasadi pa je dominirao iznos od 180 din/kg.

Praasad su jeftinija, u proseku za 10 do 20 din/kg, bila i na stočnim pijacama u Obrenovcu i Požarevcu, a razlog je prema rečima prodavaca slaba, potražnja i početak posta.

Smanjen obim prometa jagnjadi, šilježadi, dviski i jaradi uslovio je pad cene

Ponuda ovaca i koza se na pijaci žive stoke u Obrenovcu gotovo zadržala na prošlonedeljnom nivou, ali je tražnja svih vrsta, rasa i kategorija stoke dosta slabija. U pogledu cena došlo je do promena. u odnosu na predhodni period jeftinija su jagnjad, dviske, šilježad, ovce, ovnovi za priplod i jarad u proseku za 10 do 20 din/kg, u zavisnosti od obima prodaje i kvaliteta grla.

I na stočnoj pijaci u Požarevcu obim ponude ovaca bio je manji u odnosu na prošlonedeljni, zbog toga što su završeni praznici i počinje post. Prodajne cene svih kategorija ovaca i koza su uglavnom ostale nepromenjene.

Na pijaci stoke u Loznici je ponuda ovaca i koza bila slaba za razliku od prošlog pazarnog dana. Prodaja je takođe bila znatno slabija. U klanicama je jedino zabeležena ponuda jaganjaca, kavlitet ponuđenih grla bio je odličan, a cene su zadržale prošlonedeljni nivo.

U Pančevu je na sročnoj pijaci evidentiran rast cene jagnjadi u odnosu na predhodnu nedelju. Što se tiče ponude tražnje i cena ostalih kategorija ovaca i koza, sve je ostalo na prošlonedeljnom nivou.

Klanične cene žive stoke u Srbiji po okruzima za period 8-14.06.2009. godine

Jedinica mere din/kg	Težina/ uzrast	Rasa	Grad Beograd	Braničevski	Jablanički, Pčinjski	Južno - bački	Južno - banatski	Mačvanski, Kolubarski	Nišavski, Toplički	Podunavski	Raški	Severno - bački	Srednj-banatski	Sremski	Zaječarski, Borski	Zlatiborski, Moravicki	Šumadijski, Pomoravski	Dominantna cena Srbija
Bikovi	>500 kg	HF	172.8	140	---	---	165	---	---	---	---	---	165	140	---	---	135	140
Bikovi	>500 kg	SM	---	170	180	---	180	180	160	175	150	---	170	160	170	---	155	170
Jagnjad			---	180	200	180	180	185	210	200	170	---	---	180	190	200	180	180
Jarad			---	---	---	---	---	---	---	---	---	---	---	---	---	---	---	---
Junad	350-480		---	---	160	160	---	160	170	---	150	---	170	160	180	170	---	160
Junice			---	130	150	140	150	145	---	150	130	---	150	130	160	---	145	150
Koze			---	---	---	---	---	---	---	---	---	---	---	---	---	---	---	---
Krave za klanje			---	120	100	---	90	100	80	110	90	---	---	110	90	110	110	110
Ovce			---	100	90	90	80	100	90	110	110	---	---	95	90	---	110	90
Prasad	< 25 kg		---	180	200	210	200	200	240	200	170	---	---	200	210	230	230	200
Telad	80-160 kg	SM	---	250	250	---	---	270	260	240	250	---	---	230	240	260	280	250
Tovljenici I klasa	90-120 kg		162	150	140	150	150	140	130	160	130	---	140	140	140	140	140	140
Tovljenici II klasa	90-120 kg		142	130	130	120	145	120	120	150	110	---	130	130	130	---	120	130
Tovljenici	>120 kg		---	100	110	100	130	100	100	110	90	---	---	130	120	---	120	100
Šiježad			---	120	130	---	---	---	---	---	130	---	---	---	---	---	140	130

COMMISSION EUROPEENNE

Direction générale de l'Agriculture

D2. Viandes bovine, porcine, ovine et aviculture

CENE STOKE ZA KLANJE U EU

CENE NA TRŽIŠTU ZEMLJE ČLANICE

PRIX DE MARCHÉ - ETATS MEMBRES
MARKET PRICES - MEMBER STATES

Datum

od : 01.06.09

do : 07.06.09

(EURO/100kg P.C/DW)	BE	BG	CZ	DK	DE	EE	GR	ES	FR	IE	IT	CY	LV	LT	LU	HU	MT	NL	AT	PL	PT	RO	SI	SK	FI	SE	UK	EU	Promena poslednji
Junad U2	347.1	296.7	323.0	305.3	316.2	460.2	328.3	344.0	310.4	372.4			242.4	331.1	353.6	309.2	255.7	360.5	298.9	393.5	258.8	322.1	348.4	330.1	350.0	316.0	308.7	-2.33	
Junad U3	327.2	282.4	322.6	301.8	421.2	327.8	330.0	314.5	365.9				261.1	322.9	338.7	308.5	254.1	352.8	299.5	264.8	322.7	330.1	350.0	316.0	308.7	-2.33			
Junad R2	302.9	283.4	305.8	300.5	283.6	429.0	281.2	306.0	302.8	348.6			221.5	317.7	300.9	299.8	241.5	349.4	248.8	287.5	288.3	349.8	251.4	313.9	350.0	316.0	308.7	-2.33	
Junad R3	275.4	276.9	312.9	294.9	410.7	308.8	300.0	306.9	350.8				232.8	310.6	290.0	291.1	303.1	342.8	294.1	267.7	354.5	252.6	316.0	308.7	-2.33				
Junad O2	267.2	233.7	261.5	285.6	269.2	219.7	385.5	227.6	261.0	286.5	280.1	282.0	183.1	221.6	282.5	257.5	290.0	289.1	274.3	320.1	242.6	270.8	275.5	295.3	235.1	295.6	280.3	-1.83	
Junad O3	250.0	238.8	257.6	285.4	268.2	233.7	367.8	282.3	256.0	289.3	281.2	282.0	196.8	233.5	277.1	247.3	290.0	272.4	300.2	235.6	331.3	237.0	274.5	303.5	238.2	301.0	270.9	-2.77	
Junad	317.2	235.7	275.8	290.1	289.9	226.0	407.4	297.6	309.0	305.7	358.8	282.0	185.9	226.5	296.3	280.3	344.4	241.9	289.1	279.0	303.5	243.7	309.1	309.3	309.3	309.1	309.3	-2.07	
Bikovi R3	271.4	211.5	275.9						231.0	288.7			223.2		285.3	240.9			286.9	257.3						244.5	257.2	0.55	
Bikovi	271.4	211.5	275.9						231.0	288.7			223.2		285.3	240.9			286.9	257.3						244.5	257.2	0.55	
Goveda U2									350.0	305.6					341.6												328.0	326.1	-1.09
Goveda U3									350.0	306.0					312.2												329.4	327.7	0.50
Goveda U4									329.0	305.6					286.5												327.9	324.4	1.95
Goveda R3									317.0	301.3					297.2												260.2	323.0	1.99
Goveda R4									301.0	301.8					282.3												236.3	323.3	0.78
Goveda O3									263.0	291.2					281.3							243.6					243.0	309.6	2.18
Goveda O4									257.0	291.9					269.3							252.4					229.9	313.6	3.28
Goveda									292.7	297.4					306.4							245.6					242.3	319.9	2.31
Krave R2	283.6								310.0	232.3					200.8												269.0	275.9	-7.95
Krave R3	275.5	223.8	254.8	250.0				207.6	318.0	269.8	231.8				309.4	199.9		269.0	230.1	203.9	223.2	258.1	199.7	183.8		210	279.9	0.89	
Krave R4		224.0	251.7	253.5				263.9	298.0	267.6				173.1	202.6			260.4	236.5	204.7			206.0	179.7		192.9	282.0	0.31	
Krave O2	250.3	182.6	202.3	195.5	228.1	188.5	180.5	183.8	254.0	251.6	219.4		162.8	171.1	273.2	215.3		235.9	201.4	186.5	202.6	195.2	173.6	166.7	250.0	203.9	248.2	216.6	-1.98
Krave O3	242.8	177.4	199.1	224.1	239.5	154.1	178.8	189.5	259.0	256.9	223.6		167.4	175.3	224.2			245.4	211.2	195.5	191.2	214.1	176.7	188.4	222.4	204.6	262.0	235.2	-0.67
Krave O4	236.5	204.1	220.8	244.7	148.7	179.9	196.6	250.0	259.4				163.3	182.3	217.1			244.8	212.7	202.8	208.9	189.4	187.4	205.6	191.2	265.7	238.6	0.56	
Krave P2	207.8	176.8	167.6	151.1	194.9	151.3	189.0	156.8	213.0	229.5	184.5	167.0	161.0	157.4	235.0	193.8		201.6	185.1	167.8	169.9	219.0	155.0	147.6	188.0	199.3	209.1	191.0	-0.03
Krave P3	188.2	156.9	186.5	207.0	146.0	133.0	173.2	238.0	252.1	188.9	188.9	167.0	157.2	173.0	230.3	190.2		219.5	192.8	179.5	223.5	166.8	146.1	187.1	179.5	234.4	217.8	-1.48	
Krave	244.6	176.9	187.1	180.1	231.6	150.8	175.3	181.6	260.7	254.0	202.2	167.0	162.5	167.8	277.7	208.5		235.8	214.3	189.5	182.7	209.2	179.4	172.6	184.5	186.4	256.2	229.9	-0.70
Junice U2	358.5	270.0	296.5	309.5				298.2	391.0	308.9	413.5				358.5	262.0		303.7	226.8	208.8	357.0					327.1	357.8	-7.80	
Junice U3	338.5	254.6	344.5	300.3				306.8	386.0	311.7	409.9				249.4			289.4	224.6				249.4			280.6	330.0	350.2	-2.31
Junice R2	293.5	239.8	258.0	301.3				251.9	324.0	303.5	397.8			206.6	343.8			228.6	282.0	208.1	350.4	228.6	245.6			304.5	227.2	324.7	0.45
Junice R3	280.5	231.3	306.9	294.4	228.2	386.5	286.8	325.0	305.1	401.6				207.9	328.1	195.8		272.4	275.8	210.7	291.5	246.9	298.1	303.3	245.8	323.9	312.7	-1.75	
Junice R4	227.8	302.3	285.8					253.7	304.0	306.1				211.8				270.7	284.0	216.7			245.1			239.3	321.6	306.7	2.21
Junice O2	204.0	214.2	228.6	235.0	207.4	382.6	283.2	264.0	290.0	222.4			167.9	175.1	285.0	215.1		245.8	200.2	332.5	228.2	188.9	211.6	281.2	200.7	310.2	254.9	-0.69	
Junice O3	207.5	270.1	242.1	242.1	195.3	365.0	308.2	279.0	293.6	247.1			172.9	188.2	274.4	212.5		257.1	203.9			233.6	228.5	215.9	272.1	229.6	310.4	286.4	2.58
Junice O4	184.6	248.6	243.2	192.3				303.5	272.0	294.5			166.7	121.9	215.3			215.0	209.4			237.9	200.4			237.6	230.7	285.5	2.0
Junice	322.8	204.0	221.1	280.9	273.0	200.8	375.9	289.6	341.3	301.1	397.3	244.0	169.8	201.3	326.4	211.1	262.0	262.4	277.7	206.6	348.2	260.6	234.3	227.0	263.9	231.5	318.3	310.4	-0.53
Polufke	269.3	207.4	235.6	248.8	263.6	189.6	362.5	277.9	286.0	289.9	339.7	234.3	177.0	189.6	307.9	223.8	18.8	241.5	271.3	213.9	311.7	215.5	258.6	213.5	253.0	221.4	307.4	281.3	-0.82
Promena poslednje nedelje	-0.2	-5.7	-11	12	0.8	3.4	-0.1	-5.8	-16	4.9	-2.3	3.2	2.7	13.5	-4.3			-0.1	-2.1	-12	-0.9	2.6	-0.5	-2.7	-8.2	2.1	-0.82		

**Cene žive stoke – stočne pijace u Crnoj Gori
za period od 04 do 10.06.2009.godine**

Naziv životinje	Težina/uzrast	Rasa	Jedinica mere	Dominantne cene (u €)						Prosek CG
				Bar	Berane	Bjelo Polje	Nikšić	Pijevlja	Podgorica	
Telad	80-160 kg	SIM	kg.	~	2.8	2.9	~	3	~	2.9
Telad	80-160 kg	ostala	kg.	2.9	2.6	2.7	3	2.9	3	2.85
Junad	do 300 kg	ostala	kg.	2.4	~	1.7	2.2	2	2.3	2.12
Junad	više od 300 kg	ostala	kg.	2	~	1.6	2	1.7	~	1.83
Krave za klanje		SIM	kg.	~	1.3	1.1	~	1.3	~	1.23
Krave za klanje		sve rase	kg.	1	1	0.9	1	1	1	0.98
Prasad		sve rase	kg.	3.5	3.3	3.2	3.5	3	3.5	3.33
Jagnjad		sve rase	kg.	2.8	2.4	2.4	2.8	2.35	2.5	2.54
Jarad		sve rase	kg.	3.5	2.5	~	~	~	3	3
Priplodne ovce		sve rase	grlo	~	~	140	100	140	110	122.5
Priplodne koze		sve rase	grlo	~	100	100	150	90	~	110
Priplodne junice		HF	grlo	~	~	~	1200	~	~	1200
Priplodne junice		Smeđa	grlo	~	~	~	~	1200	~	1200
Priplodne krave		HF	grlo	~	~	~	1300	~	~	1300
Priplodne krave		Smeđa	grlo	1200	~	~	~	1200	~	1200
Priplodne krave		Melez	grlo	~	600	900	750	750	760	752

1 Euro = 93,34 Dinara

Izvor: AMIS



Žitarice i stočna hrana

Na tržištu žitarica i stočnih hraniva u Pančevu i okolini nema nekih većih promena u pogledu ponude i tražnje. U odnosu na predhodnu nedelju je došlo do blagog pada cene kukuruza.

Trend ponude žitarica, kuruza i lucerkinog sena u balama na pijaci u Obrenovcu u blagom padu dok je ponuda ostalih kategorija stočnih hraniva na pijaci i u poljoprivrednim apotekama nepromenjen. Po pitanju cena nije bilo značajnijih promena sem blagog pojeftinjenja pšenice i stočnog brašna u silosima na području Beograda.

Reporter STIPS-a iz Loznice naglašava da je protekle nedelje bila slaba ponuda lucerkinog sena, a kvalitet ponuđenog bio je dosta loš. Kukuruz je imao jako dobru ponudu, dok je ponuda pšenice malo slabija nego prošle sedmice. Cene su uglavnom zadržale prošlonedeljni nivo.

Na pijaci u Pirotu je posle dužeg vremena poskupeo kukuruz u džaku.

Na žitnoj pijaci u Zrenjaninu je zabeležen blagi nedostatak kukuruza jer je veća tražnja od ponude.

Agroinfo vesti

U Sremu je u punom jeku žetva ječma, a krajem nedelje krenuće se i sa ubiranjem zrna pšenice, koja je posejana na 48.000 hektara, potvrđeno je u Sremskoj privrednoj komori. U Sremu je ove godine pod strnim žitima 56.500 hektara, za 20 odsto više nego prošle godine, izjavio je sekretar Udruženja za agrar u regionalnoj privrednoj komori Vladimir Vlaović. Ukoliko dozvole vremenske prilike, čitav posao žetve mogao bi biti okončan za dve nedelje, dodao je on, ali i napomenuo da najveći problem u tom poslu predstavljaju kombajni. U ubiranju zrna učestvovaće oko 650 kombajna, što je dovoljno da se taj posao obavi u predviđenom roku. Međutim, problem je što je većina kombajna zastarela i nepripremljena za žetvu, jer se mehanizacija, zbog finasijske oskudice, ne obnavlja željenim tempom. Zbog lošeg stanja kombajna, veći deo prinosa mogao bi ostati na njivama, umesto da bude smešten u silose.

Stanovnici različitih gradova u Srbiji za iste osnovne životne namirnice moraju da izdvoje različite sume novca, pa je tako u drugoj polovini maja kilogram slatkog kupusa koštao od 19,50 dinara u Leskovcu do 60 dinara u Kraljevu, pokazuju podaci Republičkog zavoda za statistiku. Kilogram šargarepe koštao je od 30 dinara u Vranju do 100 dinara u Beogradu, Zaječaru, Kraljevu, Nišu, Novom Pazaru, Smederevu i Pančevu, kilogram krompira bio je najjeftiniji u Valjevu, Vranju, Kragujevcu, Užicu, Zrenjaninu i Sremskoj Mitrovici gde je koštao 20 dinara, a najskuplji u Leskovcu - 85 dinara. Pasulj je bio najjeftiniji, ali i najskuplji u Vranju gde je koštao od 100 dinara do 280 dinara po kilogramu, koliko je koštao i u Zrenjaninu. Kilogram starog crnog luka koštao je od 17,90 dinara u Nišu do 60 dinara u Beogradu i Kraljevu, cvekla od 30 dinara u Vranju, Leskovcu i Subotici do 60 dinara u Valjevu, Nišu i Novom Pazaru. Cena svežeg krastavca iznosila je od 50 dinara u Zaječaru, Leskovcu, Novom Sadu i Sremskoj Mitrovici do 100 dinara u Vranju, a paradajz je koštao od 120 dinara u Vranju i Smederevu do 180 dinara u Valjevu i Šapcu

Cene žitarica i stočne hrane u Srbiji za period 8-14.06.2009. godine

Proizvod	Jed.Mere	Mesto prodaje	Centralna Srbija										Vojvodina								
			Beograd	Obrenovac	Čačak	Kragujevac	Kraljevo	Loznica	Niš	Pirot	Požarevac	Smederevo	Vranje	Zaječar	Kikinda	Novi Sad	Pančevo	Sombor	S.Mitrovica	Subotica	Zrenjanin
Kukuruz/okrunjen p.s.	Džak 50 kg	Pijaca	14	15	11	16	14	14	15	---	14	14	20	---	---	14	13	12	12	10	14
Kukuruz/okrunjen p.s.	Rinfuz	Pijaca	---	---	11	---	---	---	---	---	---	---	---	---	---	---	---	12	11	14	12
Kukuruz/okrunjen p.s.	Džak 50 kg	Silos/mlin	---	---	---	---	---	17	---	---	---	---	---	---	---	---	---	---	---	---	---
Kukuruz/okrunjen p.s.	Rinfuz	Silos/mlin	---	---	---	---	---	---	---	---	---	---	---	---	---	13	12	11	---	---	---
Kukuruz/okrunjen v.s.	Džak 50 kg	Pijaca	---	---	---	---	---	---	---	---	---	20	---	---	---	---	---	---	---	---	---
Kukuruz/okrunjen v.s.	Rinfuz	Pijaca	---	---	---	---	---	---	---	---	---	---	---	---	---	---	---	12	---	---	---
Kukuruz/okrunjen v.s.	Džak 50 kg	Silos/mlin	---	---	---	---	---	---	---	---	---	---	---	---	---	---	---	---	---	---	---
Kukuruz/okrunjen v.s.	Rinfuz	Silos/mlin	---	---	---	---	---	---	---	---	---	---	---	---	---	---	---	---	---	---	---
Kukuruz u klipu	Rinfuz	Pijaca	---	---	---	---	---	---	---	---	---	---	---	---	---	---	---	---	---	---	---
Lucerkino seno u balama	Bala/12 do 25kg	Gazdinstvo	---	---	8	---	8	16	15	10	9	10	---	---	---	14	12	12	---	---	12
Lucerkino seno u balama	Bala/12 do 25kg	Pijaca	10	10	---	---	9	---	---	10	11	---	---	---	---	---	13	14	8	---	13
Lucerkino brašno min.15%prot.	Džak 25 kg.	Maloprodaja	---	32	32	---	33	---	30	30	---	---	---	---	---	---	35	32	---	23.6	---
Pšenica	Džak 50 kg	Pijaca	14	20	13	17	17	20	20	---	---	20	---	---	---	---	13	---	---	---	---
Pšenica	Rinfuz	Pijaca	---	---	13	---	---	---	---	---	---	---	---	---	---	---	---	13	---	9.5	---
Pšenica	Rinfuz	Silos/mlin	13	---	---	---	---	---	---	12	12	---	---	---	---	14	13	9	---	13	---
Sojina sačma 44% prot.	Džak 50 kg	Maloprodaja	60	48	55	58	56	55	51	48	56	---	---	---	---	55	54	50	43	56	55
Stočni ječam	Rinfuz	Pijaca	---	---	---	---	---	---	---	---	---	---	---	---	---	---	---	12	---	---	---
Stočni ječam	Džak 50 kg	Pijaca	14	20	---	15	20	---	---	---	15	25	---	---	---	---	---	15	12.5	---	---
Stočni ječam	Rinfuz	Silos/mlin	---	---	---	---	---	---	---	---	---	---	---	---	---	---	---	---	---	---	---
Stočno brašno	Džak 33 kg	Silos/mlin	11	10	---	20	9	12	11	7.5	10	16	---	---	---	14	11	8.5	---	7.5	---
Suncokretova sačma 33% prot.	Džak 33 kg	Maloprodaja	---	---	14	---	25	20	20	22	16	---	---	---	---	---	---	---	---	---	---

Promet robe na produktnoj berzi u Novom Sadu od 08. do 12. juna 2009. godine

Protekla nedelja donosi:

- više nego prepolovljen promet
- pad ponderisane cene kukuruza
- dalji pad cene pšenice
- dalji pad cene pšenice na svetskim berzama

I u nedelji iza nas promet kukuruzom je bio svakako najintenzivniji, a i najinteresantniji po cenovnom kretanju. Cenovno kretanje s kraja prethodne nedelje se nastavilo i početkom ove (čitaj pad cene) i kulminiralo u utorak sa najnižom zaključenom cenom od 11,00 din/kg. Već od srede kreće blagi oporavak, da bi u petak zaključena cena iznosila 11,50 din/kg. Ponderisana ovonedeljna cena kukuruza iznosi 11,32 din/kg, što je pad od 6,14% u odnosu na prethodnu nedelju.

Cena pšenice prošlogodišnjeg roda je nastavila svoj pad, koji procentualno izražen iznosi 6,25%. Promet je iznosio 250 tona i svi kupoprdajni ugovori su zaključeni po ceni od 12,00 din/kg. Cena pšenice ovogodišnjeg roda je zadržala prošlonedeljnu cenu od 9,00 din/kg uz promet od 500 tona.


Od ostalih artikala vredi spomenuti promet zrnom soje kako prošlogodišnjeg roda (37,00 din/kg), što je pad od 2,63%, tako i ovogodišnjeg roda (26,00 din/kg) čija je cena nepromenjena u odnosu na prethodni period i suncokretove sačme po ceni od 14,50 din/kg.

Na strani ponude izdvajamo pivarski ječam ovogodišnjeg roda po ceni od 12,00 din/kg i mineralno đubrivo an po ceni od 18,50 din/kg.

U okviru ukupno istrgovanih 2.321 tona tokom ove nedelje (količinski pad prometa od 62,73%) u vrednosti od 28.753.010,00 dinara (vrednosni pad nedeljnog prometa od 65,45%), dominantno mesto po obimu prometa i dalje drži kukuruz sa 1.490 tona (64,20% od ukupnog prometa).

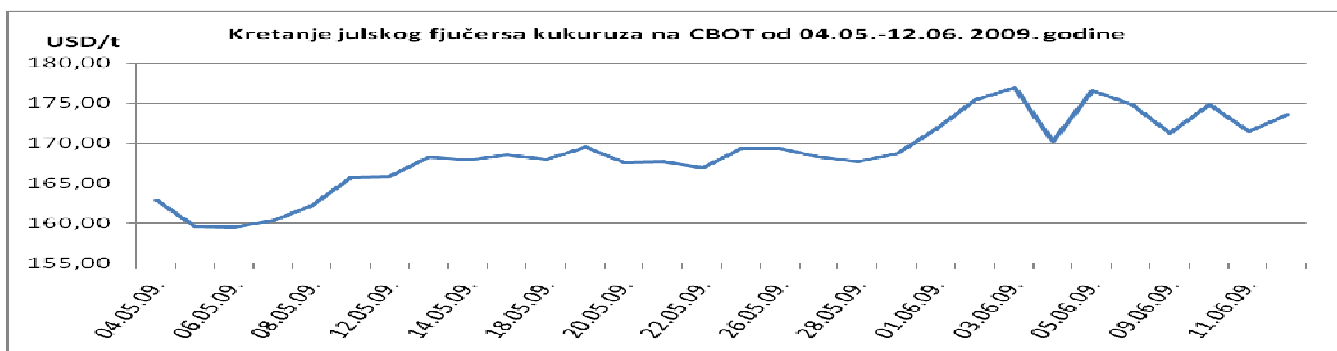
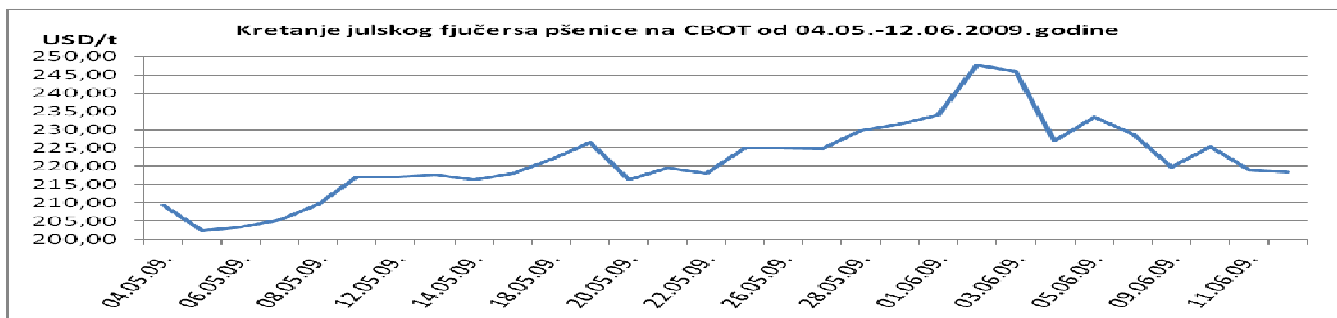
Zbirni pregled i struktura ovonedeljnog prometa, dati su sledećoj tabeli:

roba	ponuđena količina (tona)	cena ponude din/kg sa PDV-om	zaključena količina (tona)	zaključena cena din/kg sa PDV-om
kukuruz, veštački sušen, rod 2008., rinfuz	425	12,10-12,20	425	12,10-12,20
kukuruz, prirodno suv, rod 2008., rinfuz	1.125	11,88-12,42	940	11,88-12,42
kukuruz, prirodno suv, rod 2008., rinfuz, plaćanje 7 dana	50	12,42	50	12,42
pšenica, merkantilna, JUS kvalitet, rod 2008., rinfuz	350	12,96	250	12,96
pšenica, merkantilna, JUS kvalitet, rod 2009., rinfuz, (isporuka jul)	500	9,72	500	9,72
soja, zrno, rod 08	21	39,96	21	39,96
soja, zrno rod 09, isporuka počev od 15.09.2009.	50	28,08	50	28,08
Suncokretova sačma, min. 33% proteina	100	17,11	10	17,11
Kukuruz, JUS kvalitet, rod 2008., rinfuz	75	12,42	75	12,42
stočni ječam	120	10,80-11,56	-	-
an	100	19,98	-	-
Pivarski ječam, isporuka počev od 20.06.2009.	500	12,96	-	-
Sirovo sojino ulje	25	70,80	-	-
lucerka seno, rolo bale	100	11,80-12,98	-	-



Cene poljoprivrednih proizvoda u protekloj nedelji na vodećim robnim berzama su bile (u proseku):

PREGLED DNEVNIH PROMENA CENA NA CBOT FJUČERS JUL 09					
	ponedeljak 12 ⁰⁰	utorak 12 ⁰⁰	sreda 12 ⁰⁰	četvrtak 12 ⁰⁰	petak 12 ⁰⁰
Pšenica	228.91 \$/t	219.73 \$/t	225.46 \$/t	218.99 \$/t	218.48 \$/t
Kukuruz	174.79 \$/t	171.25 \$/t	174.79 \$/t	171,48 \$/t	173.61 \$/t



Protekla nedelja je donela pad cene i pšenice i kukuruza na severnoameričkom tržištu. Kod pšenice je on bio kontinuiran i u odnosu na kraj prethodne nedelje iznosi 6,39%. Kod kukuruza su cenovne oscilacije u toku nedelje bile minimalne, a u odnosu na kraj prethodne nedelje pad cene iznosi 1,65%.

PREGLED DNEVNIH PROMENA CENA NA CBOT FJUČERS JUL 09					
	ponedeljak 12 ⁰⁰	utorak 12 ⁰⁰	sreda 12 ⁰⁰	četvrtak 12 ⁰⁰	petak 12 ⁰⁰
Soja, zrno	449.85 \$/t	452.42 \$/t	456.46 \$/t	457.41 \$/t	465.12 \$/t
Sojina sačma	396.00 \$/t	401.70 \$/t	407.80 \$/t	413.40 \$/t	428.00 \$/t

Za razliku od cena žitarica, cene sojinog kompleksa beleže rast, koji kod zrna soje iznosi 3,01%, a kod sačme čak 7,27%.

BUDIMPEŠTA	PŠENICA	KUKURUZ
	129.09 EUR/t (futures avg 09)	145.80 EUR/t (futures jul 09)

Cena pšenice na budimpeštanskoj berzi se zadržala na prošlonedeljnom nivou, dok cena kukuruza beleži rast od 5,61% u odnosu na kraj prethodne nedelje.

EURONEXT PARIZ 12.06.2009.	PŠENICA	KUKURUZ
	143,50 EUR/t (futures avg 09)	153,50 EUR/t (futures avg 09)

Cene pšenice beleži dalji pad, koji iznosi 3,20%, dok kod kukuruza od ove nedelje pratimo avgustovski fjučers.