



**07.07.2009.**

**Vol.6 , Broj 27.**

Ministarstvo poljoprivrede ,  
šumarstva i vodoprivrede  
Republike Srbije

Izveštaj pripremio : Institut  
za primenu nauke u poljo-  
privredi










Email:  
stips@minpolj.gov.rs

telefon:  
011-3616280

**27**

[www.stips.minpolj.sr.gov.rs](http://www.stips.minpolj.sr.gov.rs)

## **ŽIVA STOKA, ŽITARICE I STOČNA HRANA**

<b>Zanimljivosti na tržištu goveda</b>		<b>1</b>
<b>Nastavljen pad cene prasadi i jagnjadi</b>		<b>2</b>
<b>Pregled cena žive stoke na stočnim pijacama</b>		<b>3</b>
<b>Cene žive stoke u klanicama</b>		<b>4</b>
<b>Cene stoke u EU</b>		<b>5</b>
<b>Cene žive stoke na pijacama u Crnoj Gori</b>		<b>6</b>
<b>Žitarice i stočna hraniva, Agroinfo vesti</b>		<b>7</b>
<b>Nedeljni prikaz cena žitarica i stočne hrane</b>		<b>8</b>
<b>Promet robe na produktnoj berzi u Novom Sadu</b>		<b>9,10</b>

### ***Skuplja tovnna junad SM rase do 300 kg telesne mase na pijaci žive stoke u Obrenovcu***

Situacija nepromenjena u pogledu ponude i tražnje goveda na pijaci žive stoke u Obrenovcu. Prema izveštaju reportera STIPS-a došlo je do poskupljenja tovnne junadi SM rase telesne mase do 300 kg u proseku za 10 din/kg u odnosu na predhodnu sedmicu pa je dominirao iznos od 180 din/kg. Što se tiče tovnne junadi preko 480 kg kako SM tako i HF rase su se najčešće mogla pazariti po ceni od 170 din/kg.

Na pijaci žive stoke u Vranju i dalje nema u ponudi junica, ali njihova prodaja uglavnom ide direktno sa farmi, jer kvalitetna priplodna grla i "ne stignu" do pijace. Ipak, nema ni velikog interesovanja među farmerima za nabavku priplodnih junica i krava jer su uslovi u stočarskoj proizvodnji i dalje dosta teški. Retki su odgajivači goveda koji povećavaju svoja stada, a još ređi oni koji se mogu nazvati novima u ovom poslu. To se svakako i odražava na obim trgovine na stočnim pijacama ovoga kraja.

Telad se u zavisnosti od kvaliteta i rase na stočnoj pijaci u Čačku mogla pazariti po ceno od 220 do 280 dinara za kilogram, a i cene ostalih kategorija goveda su uglavnom ostale nepromenjene u odnosu na predhodnu sedmicu. Slična je situacija u pogledu cena, ponude i tražnje goveda i u klanicama zlatiborsko-moravičkog okruga jer je zadržan prošlonedeljni trend.

U Smederevu je na mestu gde se inače odvija stočna pijaca toga dana postavljen vašarski inventar, tako da su prodavci stoku izložili pored puta, te je samim tim i ponuda i obim prodaje goveda bio dosta slabiji.

Na ostalim pijacama i klanicama u Srbiji nije bilo značajnijih promena kako u pogledu cena goveda tako i u obimu ponude i tražnje svih kategorija i rasa teladi, tovnne junadi i krava za klanje.

## ***Pad cene prasadi u Kragujevcu, Obrenovcu i Smederevu, dok je cena istih viša u Čačku, Kraljevu i Požarevcu***

Na stočnoj pijci u Kragujevcu je u odnosu na predhodnu nedelju došlo do pada cena prasadi, tovljenika i krmača za klanje, a ponuda i tražnja svih kategorija svinja bila je dosta slaba.

U Obrenovcu je na pijaci prasad u kategoriji do 25 kg jeftinija u odnosu na predhodni period uproseku za 10 din/kg, dok cene ostalih kategorija svinja miruju.

I na pijaci žive stoke u Smederevu su reporteri STIPS-a zapazili mali pad cene prasadi, ostale vrste svinja imaju isti cenovni trend, a slaba je ponuda i potražnja

Protekle sedmice je nasuprot Smederevu i Kragujevcu na stočnoj pijaci u Čačku cena prasadi u blagom rastu i kretala se od 170 do 190 dinara. Cena tovljenika ostala je nepromenjena i varirala je u zavisnosti od kategorije i kvaliteta od 130 do 140 dinara za kilogram žive mera. U klanicama u Čačku i okolini je dominirala otkupna cena tovljenika od 140 din/kg.

Nastavljen je trend dobre ponude svih kategorija svinja na pijaci žive stoke u Kraljevu, kao i trend rasta cene prasadi pa se ova kategorija svinja mogla pazariti mahom po ceni od 180-200 din/kg u zavisnosti od telesne mase.

Na stočnoj pijaci u Požarevcu je takođe povećan obim ponude svinja posebno prasadi zbog predstojećeg praznika, Svetog Jovana kad je vašar u ovom gradu, a cena je uglavnom nepromenjena. Odgajivači se takođe pripremaju da svoja grla odvezu i ponude u Petrovac jer se za Petrovdan u tom mestu takođe po tradiciji održava veliki vašar pa je mogućnost prodaje dosta izgledna.

Cene svinja na pijaci u Pančevu uglavnom nepromenjene, a ponuda tovljenika i krmača za klanje na nivou od predhodne nedelje. Ponuda prasadi obe kategorije bila je nešto bolja. Nakupci preovlađuju u prometu, obim prodaje bio je loš. U klanicama južno-banatskog okruga zabeležena dobra ponuda tovnih svinja a otkupne cene zadržale prošlonedeljni trend.

Od ponuđene stoke, na stočnoj pijaci u Loznici su se najviše kupovala prasad. Slična je situacija i u klanicama mačvansko-kolubarskog regiona, ponuda je u globalu bila prosečna, a cene mirovale.

## ***U Kragujevcu i Vranju pad cene jagnjadi, dok je u Kraljevu zabeležen rast cene ove kategorije ovaca***

Na stočnoj pijci u Kragujevcu je protekle nedelje došlo do pada cena, jagnjadi, šilježadi, dviski i ovaca, a ponuda i potražnja ovaca i koza bila je dosta slaba.

Trend pada cena ovaca i ove sedmice je izražen na stočnoj pijaci u Vranju. Za razliku od prošle sedmice, sada je niža bila samo cena jaradi i to za 10 din/kg, pa se prodaju po dominantnoj ceni od 160 din/kg. U klanicama pčinjskog okruga je protekle sedmice zbog slabije tražnje bila niža otkupna cena jagnjadi, i to za 10 din/kg, odnosno sa 200 na 190 din/kg. Dobra vest za odgajivače i potrošače u Vranju i okolini je da je lokalna klanica (inače od

najvećeg značaja za ovaj kraj), uvela HACCP sistem u svojoj proizvodnji, pa je kvalitet proizvoda koji se odavde dobija sada na višem nivou.

Iako je na stočnoj pijaci u Kraljevu bila dobra ponuda zabeležen je ponovni skok cene jagnjadi i dominiraju je iznos od 190 din/kg. Posle dužeg vremena u ponudi su bila i jarad po ceni od takođe 190 din/kg.

Na ostalim stočnim pijacama u Srbiji nije bilo značajnijih promena cene, ponude i tražnje svih kategorija ovaca i koza prema izveštajima reportera STIPS-a.

**Cene žive stoke - stočne pijace u Srbiji za period 29.6.-05.7.2009. godine**

Jedinica mere din/kg	Težina/ uzrast	Rasa	Centralna Srbija										Vojvodina						Dominantna cena Srbija			
			Beograd	Obrenovac	Čačak	Kragujevac	Krajićevo	Loznica	Niš - Bežin	Piroć	Požarevac	Smederevo	Vranje	Zajčar	Kikinda	Novi Sad	Pančevo	Sombor		S.Mitrovica	Subotica	Zrenjanin
Dviske	sve		150	---	130	130	160	150	---	---	---	160	160	---	---	---	---	120	---	---	---	150
Jagnjad	sve		180	160	170	190	200	200	200	180	200	200	200	200	200	200	200	190	---	---	200	200
Jarići	sve		180	---	170	190	180	170	180	---	---	170	170	180	160	170	170	170	---	---	---	170
Junad	do 300 kg	HF	---	---	140	---	---	---	---	---	---	---	---	---	---	---	---	---	---	---	---	140
Junad	do 300 kg	SM	180	---	170	170	---	160	170	170	---	170	170	---	---	---	---	---	---	---	---	170
Junad	>480 kg	sve	170	190	155	170	---	---	170	---	---	170	160	---	---	---	---	155	140	---	---	170
Koze	sve		---	---	80	120	100	100	---	---	---	80	90	---	---	---	---	90	75	---	---	100
Krave za klanje	HF		---	---	---	---	---	---	---	---	---	---	---	---	---	---	---	---	---	---	---	100
Krave za klanje	SM		---	110	110	---	---	100	100	110	---	100	90	---	---	---	---	90	110	---	---	110
Krmače za klanje	>130 kg	sve	110	140	110	110	---	---	---	100	120	---	100	---	---	---	---	100	115	---	---	100
Ovca	sve		120	110	90	120	120	100	---	100	120	100	100	100	100	100	100	100	100	---	---	100
Ovnovi za priplod	sve		150	120	130	130	---	---	---	110	---	130	150	---	---	---	---	---	130	---	---	130
Prasad do 15 kg	sve		200	190	180	---	210	200	210	---	180	230	200	200	200	200	200	200	200	---	---	200
Prasad do 25 kg	sve		180	170	170	200	200	180	200	180	190	220	200	200	200	200	200	190	190	---	---	180
Priplodne junice	sve		---	---	---	---	---	---	---	---	---	---	---	---	---	---	---	---	---	---	---	---
Priplodne krave	HF		---	---	---	---	---	---	---	---	---	---	---	---	---	---	---	---	---	---	---	---
Priplodne krave (din/grlu)	SM		---	---	---	---	---	---	---	---	---	---	---	---	---	---	---	---	---	---	---	---
Šilježad	sve		150	---	130	140	170	150	---	150	150	---	160	---	---	---	---	160	140	---	---	150
Telad	80-160 kg	HF	250	---	230	---	---	---	---	---	---	---	---	---	---	---	---	---	---	---	---	---
Telad	80-160 kg	SM	300	270	280	280	---	270	260	250	---	260	270	---	---	---	---	210	280	---	---	280
Tovljenici	80-130 kg	sve	140	---	130	140	150	130	---	140	140	140	140	140	140	140	150	135	150	---	---	140
Tovljenici	>130 kg	sve	130	---	120	130	---	120	---	130	---	130	130	---	---	---	---	120	140	---	---	130

**Klanične cene žive stoke u Srbiji po okruzima za period 29.6.-05.7.2009. godine**

Jedinica mere din/kg	Težina/ uzrast	Rasa	Grad Beograd	Braničevski	Jablanički, Pcinjski	Južno - bački	Južno - banatski	Mačvanski, Kolubarski	Nišavski, Toplički	Podunavski	Raški	Severno - bački	Srednj-banatski	Sremski	Zajčarski, Borski	Zlatiborski, Moravski	Šumadijski, Pomoravski	Dominantna cena Srbija
Bikovi	>500 kg	HF	172.8	150	---	---	170	---	---	---	---	---	165	140	---	---	135	170
Bikovi	>500 kg	SM	---	170	---	---	180	170	150	175	150	---	170	160	170	---	155	170
Jagnjad			---	180	190	180	180	185	180	200	160	---	---	180	190	200	170	180
Jarad			---	---	---	---	---	---	---	200	---	---	---	---	---	---	---	---
Junad	350-480		---	---	160	160	---	155	170	---	150	---	170	160	---	170	---	160
Junice			---	130	150	140	150	140	---	150	130	---	150	135	160	---	145	150
Koze			---	---	---	---	---	---	---	---	---	---	---	---	---	---	---	---
Krave za klanje			113.4	120	100	---	90	100	80	110	90	---	---	105	90	110	110	90
Ovce			---	100	90	90	80	90	80	110	110	---	---	95	100	---	90	90
Prasad	< 25 kg		---	180	200	210	230	200	170	180	150	---	---	190	210	230	170	180
Telad	80-160 kg	SM	---	240	250	---	---	270	240	240	250	---	---	230	240	260	280	240
Tovljenici I klasa	90-120 kg		162.4	150	140	150	150	135	130	160	130	---	140	150	140	140	130	150
Tovljenici II klasa	90-120 kg		---	130	130	120	145	120	120	140	110	---	130	135	130	---	120	130
Tovljenici	>120 kg		---	100	110	100	130	100	100	---	100	---	---	135	120	---	120	100
Šiježad			---	120	130	---	---	---	---	---	130	---	---	---	160	---	130	130

## COMMISSION EUROPEENNE

Direction générale de l'Agriculture

D2. Viandes bovine, porcine, ovine et aviculture

## CENE STOKE ZA KLANJE U EU

## CENE NA TRŽIŠTU ZEMLJE ČLANICE

PRIX DE MARCHÉ - ETATS MEMBRES  
MARKET PRICES - MEMBER STATES

Datum

od : 22.06.09

do : 28.06.09

(EURO/100kg P.C/DW)	BE	BG	CZ	DK	DE	EE	GR	ES	FR	IE	IT	CY	LV	LT	LU	HU	MT	NL	AT	PL	PT	RO	SI	SK	FI	SE	UK	EU	Promena poslednji	
Junad U2	345.8	303.4	320.1	306.6	316.2	445.0	321.5	344.0	316.6	371.5	249.7	352.7	249.7	309.4	284.1	356.3	397.6	262.5	330.9	347.4	-152									
Junad U3	325.3	298.9	323.4	302.9	318.5	330.0	316.3	369.5	310.8	309.3	259.1	346.9	296.9	296.9	296.9	346.9	296.9	296.9	330.7	329.4	-0.70									
Junad R2	301.6	288.7	301.8	300.7	263.7	427.7	278.6	307.0	310.4	315.9	199.0	329.3	289.4	301.3	342.3	266.1	289.4	279.8	356.3	304.5	-4.04									
Junad R3	277.0	282.7	312.2	295.8	420.6	309.4	301.0	312.3	346.2	290.0	291.0	302.8	292.3	302.8	337.3	274.6	356.9	242.5	322.0	308.7	0.44									
Junad O2	263.8	269.1	285.6	270.9	208.0	399.0	228.7	263.0	295.0	283.4	287.0	184.4	212.5	287.5	267.8	290.0	278.3	281.1	335.1	316.8	240.2	271.4	275.9	293.1	225.1	298.1	261.4	1.30		
Junad O3	246.8	259.4	282.7	270.1	185.6	393.5	273.2	258.0	294.3	283.2	287.0	186.8	220.7	275.7	260.7	290.0	271.7	283.0	239.8	316.3	243.5	272.9	254.2	300.2	228.6	306.0	271.0	0.88		
Junad	315.7	282.0	288.7	291.1	211.2	415.2	293.1	309.7	310.8	351.5	287.0	185.8	217.7	337.2	267.1	287.0	304.4	241.1	338.4	240.8	275.2	301.3	234.8	315.0	307.4	-0.74				
Bikovi R3	276.1	275.8	276.1	275.8	276.1	275.8	276.1	275.8	276.1	275.8	276.1	275.8	276.1	275.8	276.1	275.8	276.1	275.8	276.1	275.8	276.1	275.8	276.1	275.8	276.1	275.8	276.1	275.8	5.13	
Bikovi	276.1	275.8	276.1	275.8	276.1	275.8	276.1	275.8	276.1	275.8	276.1	275.8	276.1	275.8	276.1	275.8	276.1	275.8	276.1	275.8	276.1	275.8	276.1	275.8	276.1	275.8	276.1	275.8	5.13	
Goveda U2																														5.86
Goveda U3																														1.29
Goveda U4																														0.50
Goveda R3																														-0.05
Goveda R4																														-0.56
Goveda O3																														0.13
Goveda O4																														-0.58
Goveda																														-0.03
Krave R2	282.4	230.7	248.1	253.6	208.2	312.0	271.6	230.7	308.0	245.8	222.6	222.6	222.6	222.6	222.6	222.6	222.6	222.6	222.6	222.6	222.6	222.6	222.6	222.6	222.6	222.6	222.6	222.6	222.6	2.63
Krave R3	272.3	230.7	248.1	253.6	208.2	312.0	271.6	230.7	308.0	245.8	222.6	222.6	222.6	222.6	222.6	222.6	222.6	222.6	222.6	222.6	222.6	222.6	222.6	222.6	222.6	222.6	222.6	222.6	222.6	107
Krave R4	226.5	245.3	255.6	257.1	296.0	271.0	257.1	296.0	271.0	257.1	296.0	271.0	257.1	296.0	271.0	257.1	296.0	271.0	257.1	296.0	271.0	257.1	296.0	271.0	257.1	296.0	271.0	257.1	296.0	-155
Krave O2	246.6	174.9	208.4	200.5	231.8	154.8	184.2	187.5	256.0	253.4	219.4	177.2	165.2	273.3	225.7	228.7	205.9	193.6	192.5	203.0	259.6	221.3	243							
Krave O3	239.6	168.7	207.4	226.9	241.3	150.9	182.4	186.9	261.0	260.8	233.2	180.0	171.8	253.7	228.8	237.7	213.4	199.8	185.8	203.4	267.2	236.5	0.59							
Krave O4	232.9	163.6	211.4	220.4	245.9	150.5	180.0	196.4	252.0	263.2	162.3	182.5	226.7	233.8	203.6	239.3	223.8	203.6	203.7	270.2	239.4	0.89								
Krave P2	204.2	173.6	181.5	190.2	195.7	151.1	165.7	156.4	214.0	221.8	183.3	157.0	176.3	163.9	199.5	188.1	187.4	176.2	165.5	202.8	186.0	186.0	186.0	186.0	186.0	186.0	186.0	186.0	186.0	0.33
Krave P3	195.3	153.4	182.6	188.3	206.6	146.7	169.8	175.9	239.0	254.4	201.4	157.0	168.0	173.4	215.6	206.0	217.7	189.8	188.0	201.3	181.6	181.6	181.6	181.6	181.6	181.6	181.6	181.6	181.6	0.72
Krave	241.3	171.4	206.7	190.7	233.6	150.3	187.5	181.4	261.6	255.9	204.8	157.0	174.7	171.0	264.5	218.4	230.4	217.7	195.7	177.4	208.2	177.3	170.2	187.4	181.6	260.8	231.2	0.84		
Junice U2	360.5	281.3	305.5	281.3	305.5	281.3	305.5	281.3	305.5	281.3	305.5	281.3	305.5	281.3	305.5	281.3	305.5	281.3	305.5	281.3	305.5	281.3	305.5	281.3	305.5	281.3	305.5	281.3	305.5	-3.23
Junice U3	340.0	241.2	313.4	300.9	310.3	385.0	318.1	394.9	242.5	220.9	220.9	220.9	220.9	220.9	220.9	220.9	220.9	220.9	220.9	220.9	220.9	220.9	220.9	220.9	220.9	220.9	220.9	220.9	220.9	-2.18
Junice R2	293.0	241.5	259.5	300.8	241.8	322.0	310.3	388.6	225.9	337.8	206.4	344.6	268.8	215.8	262.5	330.1	215.9	292.9	318.7	-186										
Junice R3	279.5	239.8	292.8	295.6	280.3	404.0	275.9	323.0	318.3	383.5	224.2	333.8	251.2	267.4	252.0	207.3	250.9	332.5	309.0	-2.37										
Junice R4	235.6	285.0	287.3	255.7	302.0	318.8	255.7	302.0	318.8	255.7	302.0	318.8	255.7	302.0	318.8	255.7	302.0	318.8	255.7	302.0	318.8	255.7	302.0	318.8	255.7	302.0	318.8	255.7	302.0	-0.39
Junice O2	244.1	209.5	239.1	213.5	393.5	276.4	262.0	295.9	374.1	165.6	201.5	266.1	228.9	240.6	197.7	332.8	226.3	168.4	213.0	267.1	198.5	307.6	266.6	2.04						
Junice O3	206.7	217.2	250.9	244.8	201.1	396.4	298.2	277.0	299.7	250.7	244.0	170.2	206.4	269.5	228.9	229.6	208.4	216.9	280.9	212.8	318.3	268.2	159							
Junice O4	203.5	245.3	245.0	203.5	245.3	245.0	203.5	245.3	245.0	203.5	245.3	245.0	203.5	245.3	245.0	203.5	245.3	245.0	203.5	245.3	245.0	203.5	245.3	245.0	203.5	245.3	245.0	203.5	132	
Junice	323.5	206.7	226.7	268.1	274.6	208.6	396.3	283.9	339.7	307.2	393.3	244.0	166.5	22.2	325.6	232.7	262.0	264.8	279.2	207.1	343.9	258.8	229.5	216.6	269.0	224.6	326.6	311.1	-0.96	
Polufke	266.7	184.7	243.0	247.5	265.1	184.2	373.2	273.7	286.5	294.5	334.7	236.9	180.2	200.9	308.4	234.4	18.8	236.0	273.9	218.3	306.1	213.7	256.4	204.3	254.0	214.2	316.1	281.9	-0.02	
Promena poslednje nedelje	-0.5	-23.0	6.5	0.8	-0.4	-4.8	5.2	1.2	1.2	-4.7	4.4	-3.7	0.3	-2.7	4.4	19	0.5	4.4	-0.3	0.2	-2.9	-2.9	-0.8	-4.7	-0.6					

**Cene žive stoke – stočne pijace u Crnoj Gori  
za period od 25.6 do 01.7.2009.godine**

Naziv životinje	Težina/uzrast	Rasa	Jedinica mere	Dominantne cene (u €)						Prosek CG
				Bar	Berane	Bjelo Polje	Nikšić	Pljevlja	Podgorica	
Telad	80-160 kg	SIM	kg.	~	2.8	2.9	~	3	~	2.9
Telad	80-160 kg	ostala	kg.	2.9	2.6	2.7	2.9	2.8	3	2.82
Junad	do 300 kg	ostala	kg.	2.3	~	1.7	2.2	2	2.2	2.08
Junad	više od 300 kg	ostala	kg.	2	~	1.6	2	1.7	~	1.83
Krave za klanje		SIM	kg.	~	1.3	~	~	~	~	1.3
Krave za klanje		sve rase	kg.	0.9	1	0.9	1	1	1	0.97
Prasad		sve rase	kg.	3.5	3	3.2	3.5	3	3.4	3.27
Jagnjad		sve rase	kg.	2.7	2.2	2.4	2.7	~	2.5	2.5
Jarad		sve rase	kg.	3.5	2.5	~	3	2.3	2.8	2.82
Priplodne ovce		sve rase	grlo	~	100	140	100	140	110	118
Priplodne koze		sve rase	grlo	~	90	100	80	~	~	90
Priplodne krave		HF	grlo	~	~	~	1300	~	~	1300
Priplodne krave		Smeđa	grlo	1200	~	~	~	1100	~	1150
Priplodne krave		Melez	grlo	~	700	900	750	750	700	760

1 Euro = 93,18 Dinara

Izvor: AMIS



## Žitarice i stočna hrana

Na tržištu žitarica u Pančevu protekle sedmice su se desile promene u cenama i to pad cene kod kukruza i lucerkonog sena na pijaci, a rast cene ječma i pšenice prodaja u dzakovima takođe na pijaci. Cena otkupa nove pšenice u silosima još uvek nije formirana jer je žetva prekidana u par navrata zbog kiše.

I na tržištu u Zrenjaninu i okolini se još skladištari nisu oglasili oko otkupne cene pšenice roda 2009.g, a i žetva se praktično zbog vremenskih neprilika i ne odvija.

Na području Kraljeva su cene žitarica i uljarica uglavnom bez promene osim

suncokretove sačme koja je poskupela za 2 din pa sada košta 22 din/kg. ponuda i tražnja je zadržala prošlonedeljni nivo.

U Loznici je na pijaci bala sena protekle sedmice prodavana po ceni od 170 dinara, kukuruz je u odnosu na predhodni period pojeftinio, pala je i cena pšenice na 14 din/kg. Stočni ječam je imao solidnu ponudu, ali je prodaja bila prosečna.

Na pijaci u obrenovcu su ječam i pšenica u džaku 13, stočno brašno oko 11, a kukuruz 14 din/kg. Lucerkinog sena nije bilo u ponudi dok se sojina sačma prodavala nejčešće po ceni od 60 din/kg.

### Agroinfo vesti

Produktna berza u Novom Sadu počela je od ponedeljka da prima prijave za otkup pšenice ovogodišnjeg roda, a za potrebe Republičkih robnih rezervi. Prema odluci Vlade Srbije biće otkupljeno 65.714 tona po ceni od 13 dinara sa uračunatim PDV-om, a prodavci mogu biti jedino registrovana poljoprivredna gazdinstva i zadruge. Najmanja ugovorena prodaja po proizvođaču iznosiće 20 tona, a najveća 100. U skladišta ce se primiti pšenica sa najmanje 77 kilograma hektolitarske težine, vlagom do 13 odsto i dva odsto ukupnih primesa. U Republičkim robnim rezervama sačinjen je raspored prijema po okruzima i utvrđena lista od 50 skladištara, kaže se u saopštenju i ističe da je za pojedine regione ta lista veoma nepovoljna, jer na spisku nema čak ni velikih luka, kao što je Bogojevo i Danubius Novi Sad. Među skladištima se ne pominju Fidelinka, PIK Bečej, Tamiš, Mlin Kikinda i drugi. Produktna berza za kontakte u ovom poslu odvojila je 20 telefonskih linija i očekuju da će ova kampanja trajati petnaest dana. Vojvodina svake godine na tržište nudi 98 odsto roda pšenice.

Generalni inspektorat Ministarstva poljoprivrede, u saradnji sa stručnim službama poljoprivrednih stanica, vršiće praćenje otkupa pšenice u kampanji 2009. godine, saopštilo je to ministarstvo. Angažovanje poljoprivredne inspekcije i savetodavnih službi poljoprivrednih stanica sprovodi se radi uvida u kvalitet i način određivanja parametara kvaliteta pri otkupu, kako angažovanih kontrolnih kuća, tako i samih otkupljivača u cilju zaštite interesa poljoprivrednih proizvođača. Pravo lica, koje svoje proizvode prodaje ili predaje otkupljivaču, jeste da pre nego što to učini bude informisan, ističe se u saopštenju. Otkupljivač je dužan da poljoprivrednog proizvođača informiše uslovima ugovaranja obligacionog odnosa (uslovima otkupa), načinu analize obračunskog kvaliteta (metodologiji određivanja parametara kvaliteta pri otkupu), kao i o proceduri koja se sprovodi u slučaju da iskaže sumnju na izvršeni obračunski kvalitet.

**Cene žitarica i stočne hrane u Srbiji za period 29.6-05.7.2009. godine**

Proizvod	Jed.Mere	Mesto prodaje	Centralna Srbija										Vojvodina								
			Beograd	Obrenovac	Čačak	Kragujevac	Kraljevo	Loznica	Niš	Pirot	Požarevac	Smederevo	Vranje	Zaječar	Kikinda	Novi Sad	Pančevo	Sombor	S.Mitrovica	Subotica	Zrenjanin
Kukuruz/okrunjen p.s.	Džak 50 kg	Pijaca	14	15	11	15	8	12	14	13	15	---	---	---	---	13	12	11.5	12	12	13
Kukuruz/okrunjen p.s.	Rinfuz	Pijaca	---	---	11	---	---	---	---	---	---	---	---	---	---	---	---	11	11	10	12
Kukuruz/okrunjen p.s.	Džak 50 kg	Silos/mlin	---	---	---	---	---	17	---	---	---	---	---	---	---	---	---	---	---	---	---
Kukuruz/okrunjen p.s.	Rinfuz	Silos/mlin	---	---	---	---	---	---	---	---	---	---	---	---	---	11	11	---	---	---	---
Kukuruz/okrunjen v.s.	Džak 50 kg	Pijaca	---	---	---	---	---	---	---	15	---	---	---	---	---	---	---	---	---	---	---
Kukuruz/okrunjen v.s.	Rinfuz	Pijaca	---	---	---	---	---	---	---	---	---	---	---	---	---	---	11	---	---	---	---
Kukuruz/okrunjen v.s.	Džak 50 kg	Silos/mlin	---	---	---	---	---	---	---	---	---	---	---	---	---	---	---	---	---	---	---
Kukuruz/okrunjen v.s.	Rinfuz	Silos/mlin	---	---	---	---	---	---	---	---	---	---	---	---	---	---	---	---	---	---	---
Kukuruz u klip	Rinfuz	Pijaca	---	---	---	---	---	---	---	---	---	---	---	---	---	---	---	---	---	---	---
Lucerkino seno u balama	Bala/12 do 25kg	Gazdinstvo	---	10	8	---	---	---	15	10	9	10	---	---	---	11	9	---	6	---	12
Lucerkino seno u balama	Bala/12 do 25kg	Pijaca	---	---	---	---	9	14	---	10	11	---	---	---	---	---	10	14	8	---	13
Lucerkino brašno min.15%prot.	Džak 25 kg.	Maloprodaja	---	32	32	---	33	---	30	---	---	---	---	---	---	---	35	32	---	---	---
Pšenica	Džak 50 kg	Pijaca	13	18	13	17	14	15	20	---	15	---	---	---	---	---	14	---	---	---	18
Pšenica	Rinfuz	Pijaca	---	---	13	---	---	---	---	---	---	---	---	---	---	---	---	10	12	8.2	---
Pšenica	Rinfuz	Silos/mlin	---	---	---	---	---	---	---	12	---	---	---	---	---	---	---	---	10.5	---	---
Sojina sačma 44% prot.	Džak 50 kg	Maloprodaja	60	48	55	58	56	55	51	46	56	---	---	---	---	52	50	---	54	55	52
Stočni ječam	Rinfuz	Pijaca	---	---	---	---	---	---	---	8.6	---	---	---	---	---	---	---	9.5	9.5	---	---
Stočni ječam	Džak 50 kg	Pijaca	13	17	---	15	16	---	---	---	20	---	---	---	---	---	17	10	10	---	18
Stočni ječam	Rinfuz	Silos/mlin	---	---	---	---	---	---	---	---	---	---	---	---	---	---	---	---	---	---	---
Stočno brašno	Džak 33 kg	Silos/mlin	11	10	---	---	9	12	11	8	10	12	---	---	---	10	7	---	7.5	---	---
Suncokretova sačma 33% prot.	Džak 33 kg	Maloprodaja	---	---	14	22	25	20	20	22	16	---	---	---	---	18	30	14.5	20	---	31



## **Promet robe na produktnoj berzi u Novom Sadu od 29. juna do 03. jula 2009. godine**

Protekla nedelja donosi:

- blagi rast prometa
- rast cene pšenice, kako prošlogodišnjeg, tako i ovogodišnjeg roda
- početak otkupa pšenice od strane Republičke direkcije za robne rezerve

Na osnovu Zaključka vlade Republike Srbije od 2009. godine, Republička direkcija za robne rezerve izvršiće otkup 65.714 tona pšenice roda 2009. godine.

Otkup pšenice roda 2009. u JUS kvalitetu po ceni od 13,00 din/kg sa PDV, u ukupnoj količini od 65.714 tona vršiće se od registrovanih poljoprivrednih gazdinstava u individualnom sektoru i zemljoradničkih zadruga – registrovanih gazdinstava i to u minimalnoj količini od 20 tona i maksimalnoj količini 100 tona, po nosiocu gazdinstva, odnosno zadruzi. Otkup se vrši preko "Produktno berze" u N.Sadu, a pšenica se isporučuje fco ovlašćeno skladište Rep.Direkcije Otkup počinje u ponedeljak 06.07.2009. godine, a trajaće svakog radnog dana u vremenu od 8,00 do 15,30 časova, sve dok se ne otkupi predviđena količina. U cilju ravnomerne teritorijalne zastupljenosti pri otkupu pšenice, svaki okrug će dobiti odgovarajuću količinsku kvotu koja će biti na raspolaganju za prodaju potencijalnim prodavcima, formiranu na osnovu setvenih površina pod pšenicom po okruzima iz baze podataka RZS.

Prvi kontakt za prodaju neophodno je ostvariti sa "Produktnom berzom" u Novom Sadu na jedan od telefona „Produktno berze“ u Novom Sadu.

Najvažnija ovonedeljna vest rast cene pšenice, kako prošlogodišnjeg, tako i ovogodišnjeg roda. Osnovni razlozi su svakako loše vremenske prilike koje već duže vreme vladaju, kao i prvi izveštaji o prinosima retkih proizvođača koji su uspeli da skinu žito. Sam početak nedelje je doneo kupoprodaju novog žita po ceni od 9,50 din/kg, da bi sredinom nedelje zaključena cena iznosila 10,50 din/kg. Poput cene novog, reagovala je i cena starog žita, tako da se zaključena ovonedeljna cena kretala od 11,40-12,00 din/kg. Ponderisana nedeljna cena stare pšenice iznosi 11,83 din/kg, a nove 9,69 din/kg, što je rast od 1,95% u odnosu na prethodnu nedelju.

Promet kukuruzom je ove nedelje u senci događanja na tržištu pšenice. Zaključen je manji broj ugovora (svega osam), uz promet od 525 tona. Raspon zaključenih cena je identičan prošlonedeljnom (11,00-11,50 din/kg), a ponderisana nedeljna cena iznosi 11,24 din/kg, što je pad od 1,13% u odnosu na prethodnu nedelju.

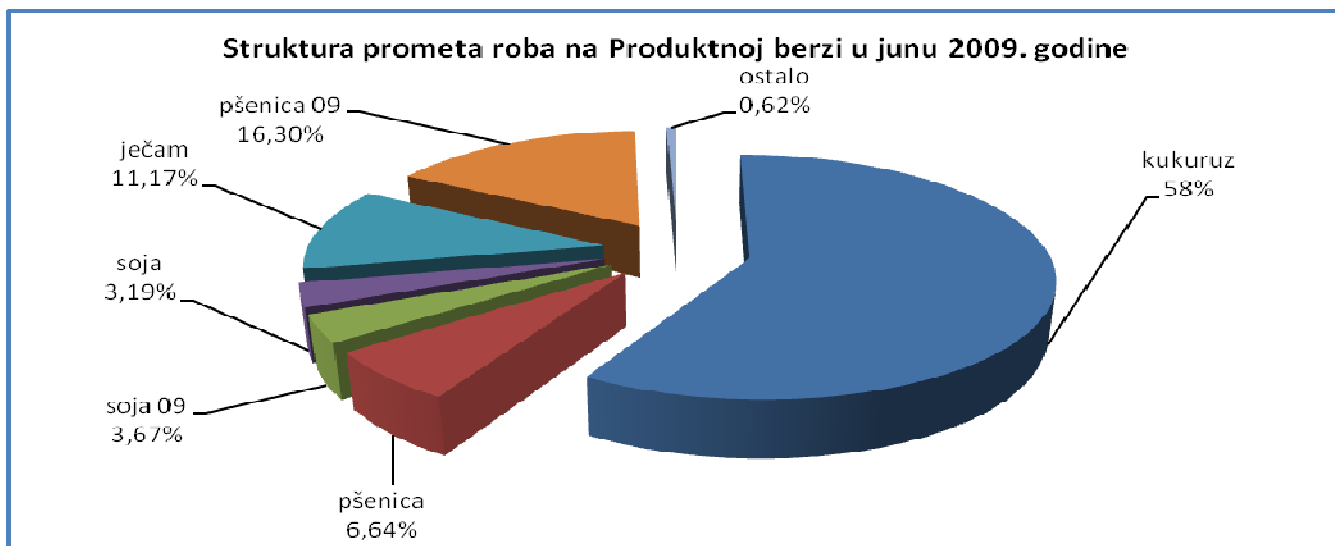
Od ostalih artikala vredi spomenuti promet zrnom soje prošlogodišnjeg roda u količini od 50 tona, po ceni od 34,30-35,00 din/kg, što je dalji pad u odnosu na prethodnu nedelju od 1,01%, stočno brašno po ceni od 6,50 din/kg i suncokretovom sačmom po ceni od 13,50 din/kg uz odloženo plaćanje.

U okviru ukupno istrgovanih 1.975 tona tokom ove nedelje (količinski rast prometa od 2,28%) u vrednosti od 24.350.200,00 dinara (vrednosni pad nedeljnog prometa od 1,50%).

Zbirni pregled i struktura ovonedeljnog prometa, dati su sledećoj tabeli:

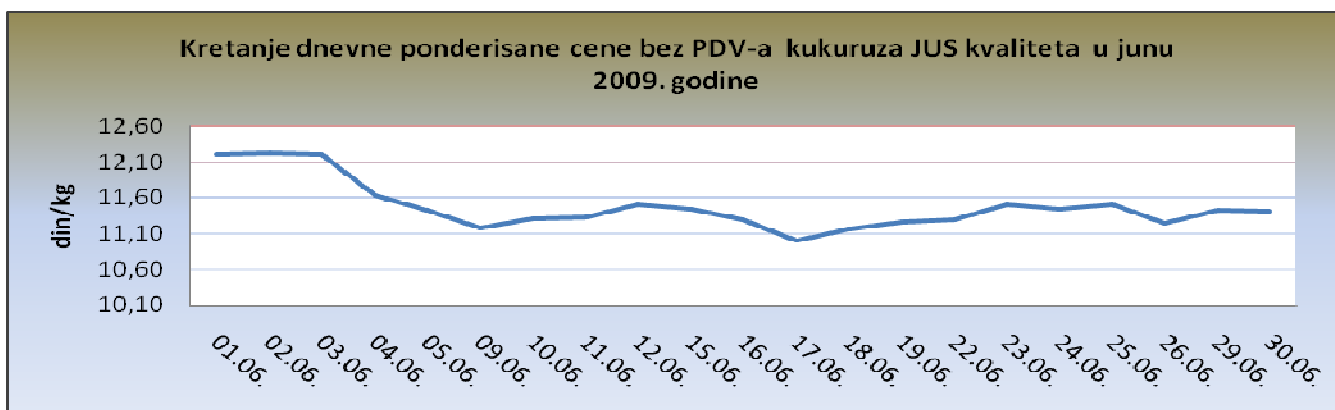
roba	ponuđena količina (tona)	cena ponude din/kg sa PDV-om	zaključena količina (tona)	zaključena cena din/kg sa PDV-om
kukuruz, JUS kvalitet, rod 2008., rinfuz	925	11,88-12,42	525	11,88-12,42
pšenica, merkantilna, JUS kvalitet, rod 2009., rinfuz,	540	10,26-11,34	540	10,26-11,34
pšenica, merkantilna, JUS kvalitet, rod 2008., rinfuz	2.900	12,31-13,50	700	12,31-12,96
pšenica, merkantilna, JUS kvalitet, rod 2009., rinfuz, (isporuka jul)	100	9,72	100	9,72
soja, zrno, rod 08	50	37,04-37,80	50	37,04-37,80
Stočno brašno	50	7,67	50	7,67
Suncokretova sačma, min. 33% proteina, plaćanje 15 dana	10	15,93	10	15,93

## **OBIM ISTRUKTURA PROMETA NA PRODUKTOJ BERZI U JUNU 2009. GODINE**



Jun mesec je doneo pad prometa, kako količinski tako i vrednosno, u odnosu na maj. Statistički, količinski promet je iznosio 13.662 tona (-2,65%), a vrednosni je iznosio 180.219.413,00 dinara, što je pad od 3,70%.

Promet kukuruzom i u junu mesecu dominira u trgovanju na berzi sa prometom od 7.956 tona koji iznosi 58% ukupnog prometa. Cena je za razliku od maja meseca, imala blago silazni trend, što se jasno vidi iz grafikona koji sledi. Sam početak meseca je doneo zaključenu cenu od 12,10 din/kg, da bi do polovine meseca cena manje više konstantno padala do vrednosti od 11,00 din/kg (17.06.). Do kraja meseca cena je imala blago uzlazni trend gde je dostigla vrednost od 11,50 din/kg. Cena se u toku meseca kretala od 11,00-12,10 din/kg, uz mesečnu ponderisanu cenu od 11,75 din/kg, što je rast od 8,50 u odnosu na majsku ponderisanu cenu.



Junski promet pšenicom beleži pad u odnosu na maj mesec, a njen promet delimo na tri vrste pšenice. Prvi deo se odnosi na promet žita prošlogodišnjeg roda, čiji je promet iznosio svega 905 tona. Cena se kretala od 11,00-12,80 din/kg sa jasnim silaznim trendom, uz mesečnu ponderisanu cenu od 12,38 din/kg, što je rast od 4,12% u odnosu na maj mesec. Drugi segment je kupoprodaja „na zeleno“ (1.150 tona) uz jedinstvenu cenu od 9,00 din/kg, što je svakako pad u odnosu na maj mesec. Treći segment je kupoprodaja ovogodišnje pšenice sa promptnom isporukom (1.030 tona), uz jedinstvenu cenu od 9,50 din/kg.

Trgovanje stočnim ječmom je bilo vrlo intenzivno u toku juna, što je i logično s obzirom na sezonski karakter prometa ovom robom. Promet je iznosio 1.522 tone, uz cenu koja se kretala od 8,00-8,20 din/kg, uz blagu cenovnu uzlaznu liniju.

Promet sojinog zrna prošlogodišnjeg roda beleži rast u odnosu na maj mesec. Cenovno posmatrano, možemo konstatovati njen pad u odnosu na maj. Cena se kretala od 35,00-38,00 din/kg uz jasan silazni trend. Cena soje „na zeleno“ je praktično nepromenjena u odnosu na maj i iznosila je 26,00 din/kg, s tim što je zabeležen pad prometa od 33,33%. Poput maja i u junu beležimo odsustvo trgovanja sojinom sačmom.

Od ostalih roba beležimo trgovanje suncokretovom sačmom u količini od svega 35 tona uz cenu koja se kretala od 13,90-14,50 din/kg uz jasan silazni cenovni trend, kao i stočnog brašna po ceni od 6,50 din/kg uz količini od 50 tona.