



**22.09.2009.**

**Vol.6 , Broj 38.**

Ministarstvo poljoprivrede ,  
šumarstva i vodoprivrede  
Republike Srbije

Izveštaj pripremio : Institut  
za primenu nauke u poljo-  
privredi










Email:  
stips@minpolj.gov.rs

telefon:  
011-3616280

**38**

[www.stips.minpolj.gov.rs](http://www.stips.minpolj.gov.rs)

## **ŽIVA STOKA, ŽITARICE I STOČNA HRANA**

<b>Situacija na tržištu goveda</b>		<b>1</b>
<b>Stanje na tržištu svinja, ovaca i koza</b>		<b>2</b>
<b>Pregled cena žive stoke na stočnim pijacama</b>		<b>3</b>
<b>Cene žive stoke u klanicama</b>		<b>4</b>
<b>Cene stoke u EU</b>		<b>5</b>
<b>Cene žive stoke na pijacama u Crnoj Gori</b>		<b>6</b>
<b>Žitarice i stočna hraniva, Agroinfo vesti</b>		<b>7</b>
<b>Nedeljni prikaz cena žitarica i stočne hrane</b>		<b>8</b>
<b>Promet robe na produktnoj berzi u Novom Sadu</b>		<b>9,10</b>

### ***Pad cene tovne junadi u klanicama i stočnoj pijaci u Zrenjaninu i okolini***

Blagi pad cene tovne junadi i bikova su protekle sedmice evidentirali reporteri STIPS-a u odnosu na predhodni period, kako na stočnoj pijaci u Zrenjaninu tako i pri otkupu ovih kategorija goveda u klanicama srednje-banatskog regiona. Ovo se dešavalo uprkos tome što je ponuda ovih kategorija goveda bila uobičajena za ovaj period godine u Zrenjaninu i okolnim mestima.

Na pijaci žive stoke u Čačku je broj grla za prodaju i prodajna cena teladi ostala uglavnom nepromenjena i kretala se od 250 do 330 dinara za kilogram u zavisnosti od rase, pola i kvaliteta, ali je ipak dominirao iznos od 290 din/kg. Obim prodaje je bio nešto bolji u poređenju sa predhodnom sedmicom. Što se klanica zlatiborsko-moravičkog regiona tiče nije bilo značajnijih promena u broju otkupljenih grla, a i cene teladi, junadi i krava za klanje se nisu bitnije menjale jer je odnos evra i dinara bio na prošlonedeljnom nivou.

Dobra ponuda krupne stoke, kao i potražnja goveda zabeležena je u nedelji za nama na stočnoj pijaci u Kraljevu. Cena krava za klanje je u blagom porastu u odnosu na prethodnu nedelju, dok su dominantne cene po kojoj su se prodavale ostale kategorije goveda ostale na prošlonedeljnom nivou.

U klanicama južno-bačkog okruga je i dalje smanjen obim tražnja za govedima, a otkupne cene stoje na prošlonedeljnom nivou. Što se stočne pijace u Novom Sadu tiče situacija se u pogledu ponude, tražnje i cena teladi, junadi i krava za klanje nije bitnije menjala.

Na tržištu goveda u Beogradu, Požarevcu, Kragujevcu, Nišu, Pančevu, Pirotu, Sremskoj Mitrovici, Smederevu, Kikindi, Vranju, Subotici, Zaječaru, Loznici i Somboru se nisu desile promene u obimu ponude i prodaje goveda u poređenju sa predhodnom sedmicom.

## ***Blagi pad cene prasadi na stočnoj pijaci u Obrenovcu dok su na pijaci u Smederevu prasad skuplja u odnosu na predhodnu nedelju***

U odnosu na predhodnu sedmicu pala je cena prasadi obe kategorije u proseku za 10 din/kg na pijaci žive stoke u Obrenovcu, dok su cene tovnih svinja nepromenjene. Krmača za klanje nije ni bilo u prodaji.

Tovne svinje i krmače za klanje su imale prošlonedeljni cenovni trend, na stočnoj pijaci u Smederevu. Jedino je u odnosu na predhodni period skočila cena prasadi od 15 kg. Ponuda i tražnja svih kategorija svinja bila je dosta slaba.

Dobra ponuda obe kategorije tovljenika karakteristika je nedelje za nama stočne pijace u Zrenjaninu. Postignuta je dobra cena po mišljenju odgajivača i prodavaca dok je cena prasadi bila nepovoljna pa je prodaja ove kategorije svinja za dalji tov bila dosta slaba.

Za razliku od krupne stoke ponuda svinja je protekle sedmice bila jako slaba

na pijaci žive stoke u Kraljevu, a cene se nisu bitnije menjale u odnosu na predhodnu nedelju. Slična je situacija i u klanicama raškog okruga.

I na stočnoj pijaci u Požarevcu i klanicama braničevskog okruga protekle nedelje je generalno bila slabija ponuda svih kategorija svinja zbog lošijih vremenskih prilika, dok je cena prasadi, tovljenika i krmača za klanje ostala na prošlonedeljnom nivou.

Dobra ponuda tovnih svinja I klase prvenstveno sa velikih farmi u okolini Pančeva pa je otkup ovih grla svinja na području južnog banata bio dobar, a cene se nisu bitnije menjale.

Na pijacama žive stoke u Novom Sadu, Loznici, Vranju, Kragujevcu i ostalim mestima u Srbiji nije bilo značajnijih promena po pitanju cene, ponude i prodaje svinja.

## ***Dominantna cena jagnjadi 200, jaradi 160 din/kg, a ovaca i koza 100 din/kg***

Na stočnim pijacama u Srbiji su za-beležene sledeće dominantne cene: u kategoriji jagnjadi 200 din/kg, jaradi 160 din/kg, šilježadi, dviski i ovnova za priplod 150, dok su se ovce i koze najčešće prodavale po ceni od 100 din/kg.

Ponuda jagnjadi je na stočnoj pijaci u Čačku bila dobra, a dominantna cena je nepromenjena u odnosu na predhodnu sedmicu i iznosila je 170 din/kg. Prodajna cena ovaca varirala od 100 do 110 din/kg, a kod ovnova za priplod od 100 do 120 dinara za kilogram. Protekle sedmice se otkupne cene ovaca i koza u klanicama na području zlatiborsko-moravičkog okruga nisu menjale u odnosu na predhodnu nedelju, a najbolji

obim prometa ostvaren je kod jagnjadi čija je najčešća otkupna cena iznosila 180 din/kg.

Nešto bolja ponuda svih kategorija ovaca i koza evidentirana je protekle sedmice na stočnoj pijaci u Obrenovcu, a i promet je bio bolji u odnosu na predhodnu sedmicu. Cene se nisu bitnije menjale.

Reproteri STIPS-a iz Pančeva su u nedelji za nama evidentirali dobru ponudu ovaca, a i otkup ovih grla od strane klaničara sa područja južno-banatskog okruga bio je bolji u odnosu na predhodni period.

**Cene žive stoke - stočne pijace u Srbiji za period 14-20.09.2009. godine**

Jedinica mere din/ kg	Težina/ uzrast	Rasa	Centralna Srbija										Vojvodina						Dominantna cena Srbija						
			Beograd	Obrenovac	Čačak	Kragujevac	Krajijevo	Loznica	Niš - Bežin	Piroć	Požarevac	Smederevo	Vranje	Zajčar	Kikinda	Novi Sad	Pančevo	Sombor		S.Mitrovica	Subotica	Zrenjanin			
Dviske	sve		160	---	---	130	150	150	---	---	---	---	---	---	---	---	---	---	---	---	---	---	---	---	150
Jagnjad	sve		200	160	---	200	200	200	---	---	---	200	200	200	200	200	200	200	220	180	---	---	---	---	200
Jarići	sve		180	---	---	---	160	160	---	---	---	160	160	170	---	---	---	---	180	170	---	---	---	---	160
Junad	do 300 kg	HF	---	---	---	---	---	---	---	---	---	---	---	---	---	---	---	---	---	---	---	---	---	---	---
Junad	do 300 kg	SM	170	190	---	140	---	160	170	160	---	170	---	170	---	---	---	---	---	---	---	---	---	---	170
Junad	>480 kg	sve	160	---	---	170	---	---	170	---	---	170	---	170	---	---	---	---	---	---	---	---	---	---	170
Koze	sve		100	---	---	---	100	100	---	90	---	80	---	---	---	---	---	---	100	90	---	---	---	---	100
Krave za klanje	HF		---	---	---	---	---	---	---	---	---	---	---	---	---	---	---	---	---	---	---	---	---	---	---
Krave za klanje	SM		100	110	---	131	---	100	100	120	---	100	---	100	---	---	---	---	---	90	---	---	---	---	100
Krmače za klanje	>130 kg	sve	---	100	---	---	140	100	---	110	---	110	---	---	---	---	---	---	---	---	115	---	---	---	100
Ovca	sve		120	100	---	100	110	100	100	100	100	110	100	100	---	---	---	---	100	100	---	---	---	---	100
Ovnovi za priplod	sve		150	120	---	130	150	---	---	110	---	130	---	---	---	---	---	---	---	---	---	---	---	---	150
Prasad do 15 kg	sve		200	180	---	---	200	190	230	220	220	210	---	---	---	---	---	---	230	200	---	---	---	---	220
Prasad do 25 kg	sve		190	170	---	180	195	180	220	210	200	200	---	---	---	---	---	---	220	200	---	---	---	---	200
Priplodne junice	sve		---	---	---	---	---	---	---	---	---	---	---	---	---	---	---	---	---	---	---	---	---	---	---
Priplodne krave	HF		---	---	---	---	---	---	---	---	---	---	---	---	---	---	---	---	---	---	---	---	---	---	---
Priplodne krave (din/grlu)	SM		---	---	---	---	---	---	---	---	---	---	---	---	---	---	---	---	---	---	---	---	---	---	---
Šilježad	sve		160	---	---	180	160	150	---	150	150	---	---	---	---	---	---	---	150	160	---	---	---	---	150
Telad	80-160 kg	HF	260	---	---	---	---	---	---	---	---	---	---	---	---	---	---	---	---	---	---	---	---	---	---
Telad	80-160 kg	SM	310	290	---	280	---	280	260	250	---	260	---	---	---	---	---	---	280	280	280	---	---	---	280
Tovljenici	80-130 kg	sve	155	130	---	160	155	130	---	140	140	140	---	---	---	---	---	---	150	150	---	---	---	---	150
Tovljenici	>130 kg	sve	145	120	---	130	150	120	---	120	---	130	---	---	---	---	---	---	---	---	140	---	---	---	120

**Klanične cene žive stoke u Srbiji po okruzima za period 14-20.09.2009. godine**

Jedinica mere din/kg	Težina/ uzrast	Rasa	Grad Beograd	Braničevski	Jablanički, Pčinjski	Južno - bački	Južno - banatski	Mačvanski, Kolubarski	Nišavski, Toplički	Podunavski	Raški	Severno - bački	Srednj-banatski	Sremski	Zajčarski, Borski	Zlatiborski, Moravicki	Šumadijski, Pomoravski	Dominantna cena Srbija
Bikovi	>500 kg	HF	--	140	--	--	150	--	--	--	--	--	145	--	--	--	--	165
Bikovi	>500 kg	SM	--	165	165	--	160	170	140	170	140	--	145	--	--	--	--	180
Jagnjad			--	190	190	180	160	185	180	190	160	--	--	--	--	180	--	180
Jarad			--	--	--	--	--	--	--	--	--	--	--	--	--	--	--	160
Junad	350-480		172.8	--	160	160	--	165	170	--	150	--	150	--	--	170	--	140
Junice			--	140	140	150	142	140	--	150	130	--	135	--	--	--	--	140
Koze			--	--	--	--	--	--	80	--	--	--	--	--	--	--	--	100
Krave za klanje			113.4	110	100	--	100	115	100	110	100	--	--	--	--	110	--	100
Ovce			--	100	90	90	80	105	100	110	110	--	--	--	--	--	--	100
Prasad	< 25 kg		--	190	180	190	220	190	170	180	160	--	--	--	--	200	--	190
Telad	80-160 kg	SM	--	240	250	--	--	280	260	240	270	--	--	--	--	260	--	240
Tovljenici I klasa	90-120 kg		167.4	150	140	160	160	155	150	160	130	--	150	--	--	140	--	150
Tovljenici II klasa	90-120 kg		--	130	130	150	158	130	140	140	120	--	140	--	--	--	--	130
Tovljenici	>120 kg		--	100	110	110	142	110	100	110	100	--	--	--	--	--	--	110
Šiježad			--	120	130	--	--	--	130	--	120	--	--	--	--	--	--	120

## COMMISSION EUROPEENNE

Direction générale de l'Agriculture

D2. Viandes bovine, porcine, ovine et aviculture

## CENE STOKE ZA KLANJE U EU

## CENE NA TRŽIŠTU ZEMLJE ČLANICE

PRIX DE MARCHÉ - ETATS MEMBRES  
MARKET PRICES - MEMBER STATES

Datum

od : 07.09.09

do : 13.09.09

(EURO/100kg P.C/DW)	BE	BG	CZ	DK	DE	EE	GR	ES	FR	IE	IT	CY	LV	LT	LU	HU	MT	NL	AT	PL	PT	RO	SI	SK	FI	SE	UK	EU	Promena poslednji
Junad U2	339.4	297.2	324.3	313.1	437.6	329.3	342.0	300.0	371.0				219.5	349.4	328.4	320.2	274.3	352.2	302.4	280.2	361.7	265.9	314.7	348.6	348.6	348.6	348.6	-0.81	
Junad U3	318.0	293.6	322.7	309.1	429.0	328.5	328.0	309.9	371.5				333.0	336.2	336.2	320.8	273.6	345.3	302.5	352.7	283.5	314.7	333.5	333.5	333.5	333.5	333.5	2.23	
Junad R2	297.0	288.0	307.4	306.2	283.6	425.3	266.9	307.0	287.2	317.7			148.7	199.4	291.0	30.9	259.8	340.7	262.9	296.1	284.5	339.2	264.3	308.6	305.4	305.4	305.4	3.02	
Junad R3	269.1	281.8	313.4	300.1	246.1	424.1	318.2	301.0	300.7	358.3			184.3	194.9	288.6	314.4	264.1	336.3	262.4	296.5	286.9	335.0	258.0	308.7	314.0	314.0	314.0	0.37	
Junad O2	252.5	233.7	269.0	280.6	272.1	210.4	386.2	229.2	263.0	264.4	279.2	287.0	150.0	190.7	282.1	246.4	290.0	271.4	285.3	249.7	314.2	233.0	273.4	283.4	283.9	248.9	290.7	261.4	-0.33
Junad O3	235.7	271.1	277.7	271.7	216.9	387.3	293.2	258.0	261.8	273.7	287.0	166.1	201.3	275.4	290.0	271.4	253.4	321.0	232.1	283.1	293.0	249.0	292.9	274.4	274.4	274.4	274.4	0.14	
Junad	308.7	233.7	281.7	284.7	295.4	416.2	299.8	308.7	294.7	353.2	287.0	153.8	195.4	335.6	243.5	286.8	314.8	253.5	336.5	234.6	293.7	283.7	292.3	255.0	302.1	30.0	30.0	0.77	
Bikovi R3	273.8	202.3	274.4		225.0	218.9						2016		285.5	265.8					290.0	280.0					255.2	255.2	-1.90	
Bikovi	273.8	202.3	274.4		225.0	218.9						2016		295.5	265.8					290.0	280.0					255.2	255.2	-1.90	
Goveda U2					345.0	289.3								372.0													32.1	32.1	2.57
Goveda U3					345.0	286.0								348.9													32.0	32.0	0.66
Goveda U4					324.0	283.6																					316.5	316.5	-1.20
Goveda R3					263.0	298.4								332.5													298.8	298.8	-1.10
Goveda R4					256.3									294.0	277.9												305.2	305.2	-0.57
Goveda O3					287.6	258.4	205.3							276.7													275.8	275.8	-2.39
Goveda O4					244.9																						292.0	292.0	-0.90
Goveda					261.4	265.1	205.3							308.1													296.0	296.0	-1.12
Krava R2	273.6				304.0									287.5													248.1	248.1	1.15
Krava R3	264.2	227.5	245.3	245.3	205.7	308.0	232.7	247.1					309.2	183.6	254.5	226.0	207.1	217.4		199.9	202.7					268.6	268.6	-2.37	
Krava R4		225.6	238.9	245.5	255.4	292.0	232.1						189.4		246.1	230.4	204.8			218.0	166.8					244.9	244.9	-5.58	
Krava O2	233.0	173.8	205.7	211.1	218.8	163.5	191.7	182.1	247.0	214.8	209.8		141.5	165.8	280.0	192.1				202.1	167.6	199.7	235.4	208.4	225.3	210.8	210.8	-2.55	
Krava O3	227.4	172.3	203.5	217.1	224.1	158.8	173.3	177.0	252.0	219.9	211.9		154.1	170.3	241.3	193.3				204.5	181.4	183.2	221.2	211.6	233.3	223.6	223.6	-3.99	
Krava O4	219.2	170.8	202.4	213.5	230.4	149.4							153.6	174.5	202.9	197.2				201.4	192.4	182.5	196.4	203.8	235.3	222.4	222.4	-3.91	
Krava P2	186.4	159.6	171.6	148.0	177.0	150.4	170.6	150.0	197.0	187.8	187.9	167.9	144.8	158.8	206.8	171.9				207.2	138.9	164.8	181.3	170.2	185.6	177.9	177.9	-2.77	
Krava P3	174.9	166.2	170.6	183.5	189.7	147.7	173.6	168.7	223.0	212.1	187.3	167.0	155.0	170.7	230.9	182.3				206.7	146.2	104.8	181.6	191.3	209.4	204.1	204.1	-3.99	
Krava	228.4	161.2	201.0	185.7	218.6	151.4	192.1	185.5	251.1	215.8	190.8	167.0	148.5	166.7	262.8	185.4				204.5	173.2	177.5	188.1	197.0	228.1	218.9	218.9	-3.35	
Junice U2	358.0				312.4	309.7								360.5													343.0	343.0	1.27
Junice U3	336.5				308.6	301.9								239.5													346.2	346.2	-0.45
Junice R2	285.5				238.8	269.1	300.9						143.0		340.9												307.7	307.7	-4.76
Junice R3	273.5				234.4	287.1	295.8							197.6	321.2	206.0											307.2	307.2	1.03
Junice R4					231.9	271.1	286.9							2018													299.0	299.0	-0.67
Junice O2		218.3	223.1	230.5	218.5	382.3	273.7	255.0	264.6	225.3			149.3	179.8	300.0	200.9				322.3	212.3	209.2	255.7	225.8	302.8	252.1	252.1	-0.62	
Junice O3		215.4	228.4	232.2	174.4	373.3	294.8	270.0	269.3	237.7			150.3	186.8	266.0	181.3					216.8	220.4	195.3	263.0	241.6	303.6	258.2	258.2	-1.71
Junice O4		220.3	227.4	231.5									146.3	202.1	209.4						258.5	229.9	268.4	249.5	239.2	279.4	279.4	-1.89	
Junice	318.7	226.2	256.1	269.8	207.7	383.3	288.2	334.5	278.9	372.9	244.0	149.2	192.1	322.6	195.1	262.0				223.8	338.8	259.6	248.5	207.1	258.8	312.9	302.8	302.8	-0.70
Polufite	255.9	200.0	240.0	241.8	260.1	187.2	369.1	277.6	279.6	263.5	329.6	236.9	161.7	184.6	306.9	204.8				225.7	303.5	210.2	262.1	217.8	244.7	231.1	298.3	275.3	-1.14
Promena poslednje nedelje	-1.7	-7.5	1.2	-2.6	-2.0	2.6	1.1	0.4	-3.9	-2.6	2.0	-2.4	-0.5	5.8	-8.5	-8.5	-3.5	1.6	-2.9	-1.0	-0.1	1.2	7.4	0.1	1.9	-0.8	-1.4		

**Cene žive stoke – stočne pijace u Crnoj Gori  
za period od 10. do 16.09.2009.godine**

Naziv životinje	Težina/uzrast	Rasa	Jedinica mere	Dominantne cene (u €)						
				Bar	Berane	Bjelo Polje	Nikšić	Pijevlja	Podgorica	Prosek CG
Telad	80-160 kg	SIM	kg.	~	2.8	2.8	~	2.9	~	2.83
Telad	80-160 kg	ostala	kg.	3	2.6	2.7	3	2.8	3.2	2.88
Junad	do 300 kg	ostala	kg.	2.3	~	1.7	2.2	2	2.2	2.08
Junad	više od 300 kg	SIM	kg.	2	1.5	1.6	2	1.6	1.7	1.73
Krave za klanje		SM	kg.	~	1.2	~	~	~	~	1.2
Krave za klanje		sve rase	kg.	0.9	1	0.9	1	1	1.2	1
Prasad		sve rase		~	3	3.2	3.5	3	3.3	3.2
Svinje tovljenici		sve rase	kg.	~	~	~	~	~	2.5	2.5
Jagnjad		sve rase	kg.	2.5	2.2	2.15	2.4	2.25	2.4	2.32
Ovce za klanje		sve rase	kg.	~	~	~	~	~	1.7	1.7
Jarad		sve rase	kg.	3.5	2.5	~	2.7	~	3.2	2.98
Priplodne ovce		sve rase	kg.	~	90	~	100	110	95	98.75
Priplodne koze		sve rase	grlo	~	70	75	80	75	75	75
Priplodne junice		HF	grlo	~	~	~	1200	~	~	1200
Priplodne junice		Smeđa	grlo	~	~	~	~	1200	~	1200
Priplodne krave		HF	grlo	1100	~	~	1300	~	~	1200
Priplodne krave		Smeđa	grlo	~	~	~	~	1200	~	1200
Priplodne krave		Melez	grlo	780	600	750	750	~	~	720

1 Euro = 93,39 Dinara

Izvor: AMIS





## Žitarice i stočna hrana

Na području Zrenjanina su reporteri STIPS-a evidentirali slabu ponudu žitarica, krmnog bilja i ostalih stočnih hraniva jer je u toku sezona radova u poljima, a i interesovanje potencijalnih kupaca je bilo slabije od uobičajenog.

Blagi pad cene kukuruza, pšenice i ječma na pijaci u Smederevu, a trend ponude i tražnje zadržao se na prošlonedeljnom nivou.

Cene žitarica i ostalih hraniva se nisu značajnije menjale u odnosu na predhodnu

sedmicu na području Čačka. Kukuruz 13-14 din/kg, pšenica je 18 dinara, stočni ječam 17, sojina sačma 48, suncokretova sačma 18, lucerkino brašno 28, a lucerkono seno u balama 10 dinara za kilogram.

Na tržištu žitarica i ostalih stočnih hraniva u Beogradu, Pančevu, Požarevcu, Kraljevu, Novom Sadu i ostalim mestima koji su obuhvaćeni STIPS-om nije bilo značajnijih promena u pogledu ponude, tražnje i cena proizvoda.

### Agroinfo vesti

Dugoročne i kratkoročne kredite, u ukupnom iznosu od skoro 25 miliona evra, koje subvencionise Ministarstvo poljoprivrede, do sada je preuzelo 4.370 poljoprivrednika. Ukupno je devet banaka odobrilo oko 13,7 miliona evra dugoročnih kredita u okviru kreditne podrške poljoprivredi koju sprovodi Ministarstvo poljoprivrede, šumarstva i vodoprivrede u saradnji sa bankama. Kratkoročni krediti, prema podacima ministarstva, najčešće se koriste za nabavku đubriva, semena i plaćanje radova na njivama. Dugoročni krediti se najčešće podižu radi kupovine kombajna, traktora, mehanizacije, ali i za izgradnju skladišnih prostorija i drugih objekata.

Žetva uljarica, koje su u Sremskom okrugu bile zasejane na više od 26 hiljada hektara, već se privodi kraju jer je suša za oko tri nedelje skratila vegetacioni period proletoz zasejanih kultura. Ubiranje suncokreta, koji se prostirao na više od 5.000 hektara, biće završeno za dan-dva, a soja bi, ukoliko vremenske prilike dozvole, trebalo da bude požnjevena iduće nedelje, na više od 21.000 hektara. Stručnjaci Regionalne privredne komore procenjuju da je ostvaren solidan rod suncokreta od 2,3 tone po jedinici površine, što je za četiri odsto više nego prošle godine. Oni podsećaju da je suncokret pretrpeo najmanje posledice suše u poređenju s drugim kulturama. Računa se da je soja do sada skinuta u Sremu sa 80 odsto zasejanih površina. Prosečan rod je 2,2 tone po hektaru, što je 12 odsto manje nego prošle godine.

U Podrinju je počela berba ranih hibrida kukuruza, a sporadično i žetva soje, ali intenzivnije ubiranje letine tek predstoji, izjavio je rukovodilac sektora za ratarstvo u Zavodu za poljoprivredu u Loznici Milenko Đuric. On je podsetio da je na području Loznice, Krupnja, Ljubovije i Malog Zvornika pod kukuruzom 20.950 hektara, od kojih je usev sa oko 3.000 hektara upotrebljen za pripremanje silaže. Sojom je zasejano 1.250 hektara. U Zavodu su naveli da je tek počela berba ranostasnih hibrida kukuruza u klipu, koji su prvi zasejani i prema početnim rezultatima prinos je u rasponu od šest do osam tona suvog zrna po hektaru. Računa se da će se kasnije doći do proseka od 4,5 do pet tona, kao i u nizu prethodnih godina, rekao je Đuric. On je dodao da će, ako vremenske prilike budu povoljne, intenzivna berba kukuruza u Podrinju početi sledeće sedmice, kao i žetva soje, koja se sada odvija tek na pojedinim, ranije zasejanim parcelama.

**Cene žitarica i stočne hrane u Srbiji za period 14-20.09.2009. godine**

Proizvod	Jed.Mere	Mesto prodaje	Centralna Srbija										Vojvodina								
			Beograd	Obrenovac	Čačak	Kragujevac	Kraljevo	Loznica	Niš	Pirot	Požarevac	Smederevo	Vranje	Zaječar	Kikinda	Novi Sad	Pančevo	Sombor	S.Mitrovica	Subotica	Zrenjanin
Kukuruz/okrunjen p.s.	Džak 50 kg	Pijaca	12	13	---	---	12	10	10	12	---	13	11	---	---	---	11.5	---	---	11	---
Kukuruz/okrunjen p.s.	Rinfuz	Pijaca	---	---	---	---	---	---	---	---	---	---	---	---	---	---	11	---	---	9.2	---
Kukuruz/okrunjen p.s.	Džak 50 kg	Silos/mlin	---	---	---	---	---	---	---	17	---	---	---	---	---	---	---	---	---	---	---
Kukuruz/okrunjen p.s.	Rinfuz	Silos/mlin	---	---	---	---	---	---	---	---	---	---	---	---	---	---	---	---	---	---	---
Kukuruz/okrunjen v.s.	Džak 50 kg	Pijaca	---	---	---	---	---	---	---	---	---	---	---	---	---	---	---	---	---	---	---
Kukuruz/okrunjen v.s.	Rinfuz	Pijaca	---	---	---	---	---	---	---	---	---	---	---	---	---	---	11	---	---	---	---
Kukuruz/okrunjen v.s.	Džak 50 kg	Silos/mlin	---	---	---	---	---	---	---	---	---	---	---	---	---	---	---	---	---	---	---
Kukuruz/okrunjen v.s.	Rinfuz	Silos/mlin	---	---	---	---	---	---	---	---	---	---	---	---	---	---	---	---	---	---	---
Kukuruz u klip	Rinfuz	Pijaca	---	---	---	---	---	---	---	---	---	---	---	---	---	---	4.5	---	---	---	---
Lucerkino seno u balama	Bala/12 do 25kg	Gazdinstvo	---	---	---	---	---	7	---	15	7	9	---	---	---	---	---	---	---	---	11
Lucerkino seno u balama	Bala/12 do 25kg	Pijaca	---	10	---	---	14	8	---	---	7	11	---	---	---	---	12	---	---	---	11
Lucerkino brašno min.15%prot.	Džak 25 kg.	Maloprodaja	---	28	---	---	---	33	---	30	---	---	---	---	---	---	22	---	---	---	30
Pšenica	Džak 50 kg	Pijaca	12	18	---	---	12	12	15	20	---	11	---	---	---	---	---	---	---	---	---
Pšenica	Rinfuz	Pijaca	---	---	---	---	---	---	---	---	---	---	---	---	---	---	8.6	---	---	---	---
Pšenica	Rinfuz	Silos/mlin	10.5	---	---	---	---	---	---	---	10	9.5	---	---	---	---	---	---	---	---	---
Sojina sačma 44% prot.	Džak 50 kg	Maloprodaja	60	48	---	---	56	55	51	51	54	56	---	---	---	---	36	---	---	---	52
Stočni ječam	Rinfuz	Pijaca	---	---	---	---	---	---	---	---	---	---	---	---	---	---	8	---	---	---	---
Stočni ječam	Džak 50 kg	Pijaca	12	17	---	---	15	15	14	---	---	11	---	---	---	---	8.5	---	---	---	---
Stočni ječam	Rinfuz	Silos/mlin	---	---	---	---	---	---	---	---	---	---	---	---	---	---	---	---	---	---	---
Stočno brašno	Džak 33 kg	Silos/mlin	10.5	10	---	---	8	10	12	5	8	---	---	---	---	---	---	---	---	---	---
Suncokretova sačma 33% prot.	Džak 33 kg	Maloprodaja	---	18	---	---	15	25	22	20	20	16	---	---	---	---	15	---	---	---	31



## **Promet robe na produktnoj berzi u Novom Sadu od 14. do 18. septembra 2009. godine**

Treća nedelja septembra donosi:

- pad prometa
- blagi rast cena soje i kukuruza u odnosu na početak nedelje
- pad cena sojine sačme i ječma
- solidan promet mineralnih đubriva

Ovonedeljni pad prometa, posmatran količinski iznosi čak 27,96%, dok vrednosno iskazan iznosi 13,52% u odnosu na prethodnu nedelju. Ovakav disparitet u padu količinskog i vrednosnog prometa, objašnjavamo pre svega strukturom ovonedeljnog prometa gde je učešće prometa mineralnim đubrivom višestruko veće u odnosu na prethodnu nedelju. Na pad količinskog prometa je pre svega uticao prepolovljen promet kukuruza i soje.

Ovonedeljni izveštaj započinjemo dešavanjima na tržištu soje, s obzirom da je obim prometa ovom kulturom pojedinačno najveći na Produktnoj berzi u ovoj nedelji. Upoređujući je sa prošlonedeljnom cenom, primetan je pad, ali posmatrajući samo dešavanja u ovoj nedelji slobodno se može konstatovati njen rast. Promet je iznosio 350 tona, uz cenu koja se kretala od 26,50-27,00 din/kg. Ponderisana ovonedeljna cena iznosi 26,93 din/kg, što je pad od 1,97% u odnosu na prethodnu nedelju.

Promet veštački sušenog kukuruza ovogodišnjeg roda sve više dominira u odnosu na promet „starog“ kukuruza. U toku ove nedelje realizovan je promet 305 tona veštački sušenog kukuruza, čija se cena kretala od 7,50-7,70 din/kg uz blagi uzlazni trend. Ponderisana ovonedeljna cena iznosi 7,63 din/kg, što je pad od 2,88% u odnosu na prošlonedeljnu ponderisanu cenu. Promet „starog“ kukuruza je iznosio svega 25 tona uz cenu od 7,80 din/kg, što praktično znači da su se cene izjednačile.

Posle dužeg vremena registrujemo i promet pšenicom, kako ovogodišnjeg, tako i prošlogodišnjeg roda i to u količini od po 100 tona. Cena pšenice roda 2009. Je realizovana po ceni od 9,00 din/kg, što je identično prethodnoj zaključenoj ceni, dok je pšenica roda 2008. registrovana po ceni od 11,00 din/kg, što je rast od 1,85% u odnosu na poslednju prethodnu registrovanu cenu.

Pad cene registrujemo kod sojine sačme koja je prometovana u količini od 100 tona, po ceni od 36,50 din/kg, što je pad od 1,35% u odnosu na prethodnu nedelju, kao i stočnog ječma čiji je promet iznosio 100 tona po ceni od 7,50 din/kg, što je pad od 2,60% u odnosu na prethodnu nedelju.

Zavidan promet je ostvaren u prometu mineralnih đubriva gde dominira kupoprodaja MAP-a u količini od 225 tona, po ceni identičnoj koja je ostvarena u prethodnoj nedelji (27,00 din/kg). Takođe beležimo i kupoprodaju NPK 8:16:24 u količini od 25 tona i ceni od 27,50 din/kg.

Još jedna roba čiji komentar zavređuje pažnju je semenska pšenica sa prometom od 75 tona i cenom od 14,00 din/kg. Poređenja radi, u isto vreme prošle godine ova roba je trgovana po ceni od 23,50 din/kg

Ukupan količinski ovonedeljni promet iznosi 1.430 tona, a vrednosni 28.737.750,00 dinara.

**Zbirni pregled i struktura ovonedelnog prometa,  
dati su sledećoj tabeli:**

roba	ponuđena količina (tona)	cena ponude din/kg sa PDV-om	zaključena količina (tona)	zaključena cena din/kg sa PDV-om
Kukuruz prirodno suv, JUS kvalitet, rod 2008., rinfuz	50	8,42	25	8,42
Kukuruz, veštački sušen, rod 2009., rinfuz	305	8,10-8,32	305	8,10-8,32
NP 11:52 (MAP)	325	29,16	225	29,16
Stočni ječam	100	8,10	100	8,10
Soja, zrno, rod 2009., JUS kvalitet, rinfuz,	350	28,62-29,16	350	28,62-29,16
Sojina sačma, min.44% proteina, rinfuz	100	43,07	100	43,07
Semenska pšenica	125	14,80-15,12	75	15,12
NPK 8:16:24	25	29,70	25	29,70
Pšenica, merkantilna, JUS kvalitet, rod 2009., rinfuz	350	9,72	100	9,72
Pšenica, merkantilna, JUS kvalitet, rod 2008., rinfuz	100	11,88	100	11,88
Stočno brašno, plaćanje 10 dana	25	4,72	25	4,72