

19.01.2010.

Vol.7 , Broj 02.

Ministarstvo poljoprivrede ,
 šumarstva i vodoprivrede
 Republike Srbije

Izveštaj pripremio : Institut
 za primenu nauke u poljo-
 privredi










Email:
 stips@minpolj.gov.rs

telefon:
 011-3616280

02

www.stips.minpolj.gov.rs

ŽIVA STOKA, ŽITARICE I STOČNA HRANA

Situacija na tržištu goveda		1
Dobar promet prasadi, porast cena jagnjadi		2
Pregled cena žive stoke na stočnim pijacama		3
Cene žive stoke u klanicama		4
Cene stoke u EU		5
Cene žive stoke na pijacama u Crnoj Gori		6
Žitarice i stočna hraniva, Agroinfo vesti		7
Nedeljni prikaz cena žitarica i stočne hrane		8
Promet robe na produktnoj berzi u Novom Sadu		9,10

Blagi pad cene teladi na stočnoj pijaci u Obrenovcu

Teladi obe rase bilo je znatno više nego prošle nedelje na stočnoj pijaci u Obrenovcu. Muška grla SM rase su zbog bolje ponude bila jeftinija u proseku za 20 din/kg. Tovna junad SM rase su se najčešće mogla pazariti po ceni od 150, a krave za klanje 110 din/kg.

Primetno je bila slabija ponuda svih kategorija goveda na pijaci žive stoke u Vranju, što je inače i karakteristično za ovaj period. Nastavljen je trend izostanka ponude kvalitetnog priplodnog materijala kako HF tako i SM rase, naročito priplodnih junica.

Protekle sedmice su reporteri STIPS-a iz Kragujevca evidentirali neobičajeno veliko interesovanje kupaca i dobru potražnju krava i junica za klanje SM rase. Cene su uprkos tome zadržale prošlonedeljni nivo.

Cena teladi obe rase ostala je nepromenjena na pijaci u Čačku i kretala se od 240 do 280 din/kg u zavisnosti od kvaliteta i rase. Ponuda je bila uobičajena kao i prodaja kako teladi tako i ostalih

kategorija goveda. U klanicama zlatiborsko-moravičkog regiona je otkupna cena junadi varirala od 160 do 170 din/kg u zavisnosti od kategorije i kvaliteta dok je dominantna otkupna cena teladi iznosila 240 din/kg. Cena krava za klanje beleži pad pa je dominirao iznos od 100 din/kg.

Stočna pijaca u Smederevu bila je standardna za ovo vremensko razdoblje sa odličnom ponudom u smislu kvaliteta i raznovrsnosti izbora goveda.

U Klanicama južno-banatskog okruga su otkupne cene goveda ostale nepromenjene. Evidentirana je bolja ponuda junadi SM rase dobrog kvaliteta, dok je obim ponude ostalih kategorija goveda bio dosta skromniji.

Na ostalim stočnim pijacama i klanicama obuhvaćenim projektom STIPS reporteri nisu primetili značajnije promene u obimu ponude i tražnje kao i dominantnih cena goveda u odnosu na predhodnu sedmicu.

Protekle sedmice je na većini pijaca evidentiran dobar promet prasadi

Prodajna cena prasadi je protekle sedmice bila u porastu na stočnoj pijaci u Čačku i varirala je od 200 do 220 dinara za kilogram žive mere u zavisnosti od kvaliteta i kategorije grla. Tovljenici od 80 do 130 kilograma su se mogli pazariti po ceni od 120 do 140 din/kg dok je kod grla preko 130 kilograma telesne mase i krmača za klanje dominirao iznos od 120 dinara. Otkupna cena tovljenika u klanicama zlatiborsko-moravičkog regiona bila je 140 din/kg dok se za prasad plaćalo 180 din/kg kao i predhodne nedelje.

U odnosu na prošlu sedmicu je cenovni trend dominantne cene prasadi u porastu na pijaci žive stoke u Smederevu, a razlog je povećan obim tražnje ove kategorije svinja.

Za razliku od Smedereva u Požarevcu je na stočnoj pijaci zabeležen pad cena prasadi, tovljenika i krmača za klanje. Opao je obim potražnje jer je prošao Božić, a ponuda je ostala na prošlonedeljnom nivou.

Slabija ponuda tovnih svinja i krmača za klanje u odnosu na predhodnu nedelju na pijaci žive stoke u Pančevu. Po obimu ponude i broju dovezenih grla za prodaju izdvajala su se jedino prasad. U poređenju sa predhonom nedeljom zabeležen je pad cene prasadi obe kategorije i tovnih svinja u kategoriji od 80 do 130 kilograma telesne mase U klanicama na području južno-

banatskog regiona su otkupne cene svinja mirovale, a notirana je dobra ponuda tovljenika I klase.

Reporter STIPS-a iz Vranja je zabeležio znatno veći obim potražnje za prasadima na stočnoj pijaci. Sva grla iz ponude su prodana za nepuna 2 sata. Ovakva situacija na tržištu je dovela do porasta cene pa su se grla do 15 kilograma težine prodavala po ceni od 220 din/kg, dok je kod grla od 25 kilograma telesne mase dominirao iznos od 210 din/kg, što je 10 din/kg skuplje u odnosu na prošlu sedmicu. U klanicama pčinjskog okruga su ponuda i otkup tovljenika bili dobri, a otkupne cene su zadržale prošlonedeljni nivo.

Na stočnoj pijaci u Zaječaru je u odnosu na prošlu nedelju ponuda prasadi bila nešto bolja. Cenovni trend je uglavnom nepromenjen kod svih kategorija svinja. Što se tiče klanica otkupne cene svih kategorija svinja ostale su nepromenjene, a ponuda je bila prosečna.

Uobičajeno velika ponuda prasadi pred velike pravoslavne praznike Krstovdan i Jovandan. Obim tražnje je takođe bio na zavidnom nivou. Cene su zadržale prošlonedeljni nivo. Tovnih svinja je bilo dosta više nego predhodne sedmice po ceni od 120 i 130 din/kg u zavisnosti od kategorije, dok je dominantna cena krmača za klanje iznosila 110 din/kg.

Porast cene jagnjadi na pijacama u Obrenvcu, Vranju i Pirotu

Primetan porast cena jagnjadi, šilježadi, dviski, ovnova i ovaca, u odnosu na predhodnu nedelju na pijaci žive stoke u Obrenvcu. Ponuda svih kategorija ovaca je bila znatno bolja kao i tražnja. Jarad su se mogla pazariti po ceni od 200, a koze za 100 din/kg.

Na području Vranja i okoline je posle perioda mirovanja cena došlo do korekcije otkupne cene jagnjadi, a razlog je povećan obim tražnje ove kategorije ovaca na tržištu. Kvalitet jagnjadi u ponudi bio je veoma dobar čime se klaničari pčinjskog regiona posebno ponose, jer nemaju problema prilikom plasmana jagnječeg mesa. Otkupna cena jagnjadi je sa prošlonedeljnih 200 povećana na 220 din/kg, i za sada su cenom zadovoljni i odgajivači i klaničari.

Otkupne cene ostalih kategorija ovaca i koza su uglavnom ostale nepromenjene u odnosu na predhodnu sedmicu kao i obim otkupa.

Blago povećanje cena svih kategorija ovaca koje su se prodavale na stočnoj pijaci u Pirotu, a ponuda je bila uobičajena za ovaj period godine.

Ponuda jagnjadi je protekle sedmice bila slaba na pijaci žive stoke u Čačku. Cena ove kategorije ovaca je u padu u odnosu na predhodni period, a kretala se od 180 do 250 din/kg u zavisnosti od kvaliteta i rase. Ipak je dominirao iznos od 230 din/kg. Prodaaja ovaca odvijala se po ceni od 110 do 120 dinara za kilogram žive mere dok je kod ovnova cena varirala od 140 do 150 din/kg.

Cene žive stoke - stočne pijace u Srbiji za period 11-17.1.2010. godine

Jedinica mere din/kg	Težina/ uzrast	Rasa	Centralna Srbija										Vojvodina						Dominantna cena Srbija							
			Beograd Obrenovac	Čačak	Kragujevac	Krajijevo	Loznica	Niš - Beljin	Piroć	Požarevac	Smederevo	Vranje	Zajčar	Kikinda	Novi Sad	Pančevo	Sombor	S.Mitrovica		Subotica	Zrenjanin					
Dviske	sve		180	---	150	150	155	150	---	---	---	---	---	---	---	---	---	---	---	---	---	---	---	---	---	150
Jagnjad	sve		250	230	220	240	220	230	250	250	250	200	220	---	---	---	---	---	---	---	---	---	---	---	---	250
Jarad	sve		200	---	200	170	210	170	---	---	---	180	180	---	---	---	---	---	---	---	---	---	---	---	---	180
Junad	do 300 kg	HF	---	---	140	---	---	---	---	---	---	---	---	---	---	---	---	---	---	---	---	---	---	---	---	---
Junad	do 300 kg	SM	---	---	170	155	---	---	165	180	---	155	---	---	---	---	---	---	---	---	---	---	---	---	---	155
Junad	>480 kg	sve	150	170	160	150	---	---	165	---	---	160	---	---	---	---	---	---	---	---	---	---	---	---	---	150
Koze	sve		100	---	90	---	150	100	---	---	---	80	---	---	---	---	---	---	---	---	---	---	---	---	---	100
Krave za klanje	HF		---	---	---	---	---	---	---	---	---	---	---	---	---	---	---	---	---	---	---	---	---	---	---	90
Krave za klanje	SM		110	120	120	125	---	100	100	120	---	100	---	---	---	---	---	---	---	---	---	---	---	---	---	100
Krmače za klanje	>130 kg	sve	110	---	120	120	105	90	---	100	---	100	---	---	---	---	---	---	---	---	---	---	---	---	---	100
Ovca	sve		130	110	120	120	120	100	100	120	120	120	100	---	---	---	---	---	---	---	---	---	---	---	---	100
Ovnovi za priplod	sve		160	140	120	150	---	---	---	120	---	130	---	---	---	---	---	---	---	---	---	---	---	---	---	120
Prasad do 15 kg	sve		220	200	190	---	230	210	210	210	220	220	190	---	---	---	---	---	---	---	---	---	---	---	---	220
Prasad do 25 kg	sve		210	---	180	170	200	200	---	200	200	210	180	---	---	---	---	---	---	---	---	---	---	---	---	200
Priplodne junice	sve		---	---	---	---	---	---	---	---	---	---	---	---	---	---	---	---	---	---	---	---	---	---	---	---
Priplodne krave	HF		---	---	---	---	---	---	---	---	---	---	---	---	---	---	---	---	---	---	---	---	---	---	---	---
Priplodne krave (din/grlu)	SM		---	---	---	---	---	---	---	---	---	---	---	---	---	---	---	---	---	---	---	---	---	---	---	---
Šilježad	sve		180	---	150	220	180	160	---	170	160	---	---	---	---	---	---	---	---	---	---	---	---	---	---	160
Telad	80-160 kg	HF	250	---	240	---	---	---	---	---	---	---	---	---	---	---	---	---	---	---	---	---	---	---	---	250
Telad	80-160 kg	SM	300	250	290	140	310	300	260	250	---	270	---	---	---	---	---	---	---	---	---	---	---	---	---	300
Tovljenici	80-130 kg	sve	130	130	140	---	130	130	---	130	130	150	130	---	---	---	---	---	---	---	---	---	---	---	---	130
Tovljenici	>130 kg	sve	120	120	120	130	120	120	---	120	120	140	---	---	---	---	---	---	---	---	---	---	---	---	---	120

Klanične cene žive stoke u Srbiji po okruzima za period 11-17.1.2010. godine

Jedinica mere din/kg	Težina/ uzrast	Rasa	Grad Beograd	Braničevski	Jablanički, Pčinjski	Južno - bački	Južno - banatski	Mačvanski, Kolubarski, Nišavski, Toplički	Podunavski	Raški	Severno - bački	Srednj-banatski	Sremski	Zaječarski, Borski	Zlatiborski, Moravicki	Šumadijski, Pomoravski	Dominantna cena Srbija
Bikovi	>500 kg	HF	156.6	130	--	--	150	--	--	--	--	145	140	--	--	135	160
Bikovi	>500 kg	SM	--	160	155	--	155	150	150	140	--	150	160	160	--	160	180
Jagnjad			--	230	220	190	200	200	180	180	180	240	200	230	200	220	180
Jarad			--	--	--	--	--	--	--	--	--	--	140	--	--	--	150
Junad	350-480		--	--	150	150	--	155	165	150	145	150	150	--	170	--	130
Junice			--	130	140	140	135	130	130	130	125	125	125	--	--	145	130
Koze			--	--	--	--	--	--	--	--	--	--	70	--	--	--	100
Krave za klanje			110	110	100	--	105	100	80	100	95.5	95	120	100	100	120	100
Ovce			--	110	90	90	90	110	90	110	90	95	90	--	180	120	90
Prasad	< 25 kg		--	200	180	200	200	200	170	180	170	200	180	--	--	180	200
Telad	80-160 kg	SM	--	250	250	--	--	280	250	250	--	--	220	250	240	290	250
Tovljenici I klasa	90-120 kg		152	130	140	140	150	130	130	120	125	140	125	130	140	140	140
Tovljenici II klasa	90-120 kg		135	120	130	120	130	110	110	100	110	125	120	120	--	120	120
Tovljenici	>120 kg		--	100	130	110	117	100	100	80	100	100	120	110	--	120	100
Šiježad			--	150	130	--	--	--	130	120	--	--	130	--	--	150	130

COMMISSION EUROPEENNE

Direction générale de l'Agriculture

D2. Viandes bovine, porcine, ovine et aviculture

CENE STOKE ZA KLANJE U EU

CENE NA TRŽIŠTU ZEMLJE ČLANICE

PRIX DE MARCHÉ - ETATS MEMBRES
MARKET PRICES - MEMBER STATES

Datum

od : 04.01.09

do : 10.01.10

(EURO/100kg P.C/DW)	BE	BG	CZ	DK	DE	EE	GR	ES	FR	IE	IT	CY	LV	LT	LU	HU	MT	NL	AT	PL	PT	RO	SI	SK	FI	SE	UK	EU	Promena poslednji	
Junad U2	334.6	286.2	328.7	336.9	445.7	348.7	358.0	291.9	400.8					267.7	348.0			338.0	333.2	276.2	366.0	307.4	301.1			272.5	308.2	371.5	8.75	
Junad U3	310.7	281.8	334.8	332.0	420.2	344.8	344.0	292.6	398.2					326.4				316.9	334.7	280.9	359.8	306.8				280.8	306.6	351.3	1.68	
Junad R2	287.9	277.9	318.9	330.9	274.7	418.7	284.7	324.0	283.1	348.4				225.1	330.5	240.6		277.5	325.5	263.3	349.9	284.4	301.0	287.8	335.2	269.4	300.3	324.4	7.95	
Junad R3	263.4	273.9	314.9	323.3	280.3	416.6	334.3	370.0	284.3	337.1				229.9	322.1			310.0	284.2	267.2	348.8	284.4	300.9			338.8	269.5	300.5	321.7	-4.98
Junad O2	247.8	234.9	257.0	290.1	299.4	215.8	380.0	240.4	286.0	268.8	284.7	287.0	179.3	224.2	284.5	243.0	310.0	258.7	296.2	255.3	327.2	247.3	276.9	286.4	280.1	250.9	280.9	270.7	3.47	
Junad O3	231.4	241.3	259.2	288.7	300.5	211.2	372.6	296.5	281.0	268.9	287.9	287.0	199.4	233.2	283.3	310.0	266.4	306.2	286.2	258.5	330.4	224.9	285.1	274.8	286.7	261.1	283.0	287.9	15.2	
Junad	302.7	237.4	271.1	294.5	320.6	220.3	404.2	314.2	326.3	285.1	375.5	287.0	183.9	227.9	335.2	242.7	279.1	328.3	246.8	348.2	246.8	298.0	286.9	287.2	262.0	293.2	325.6	32.2		
Bikovi R3	270.1	292.5			292.5			219.0	246.3					228.0				293.4	266.4				295.0	280.9			238.2	262.1	-1.81	
Bikovi	270.1	292.5			292.5			219.0	246.3					228.0				293.4	266.4				295.0	280.9			238.2	262.1	-1.81	
Goveda U2								345.0	283.7					360.1													318.1	319.6	8.49	
Goveda U3								345.0	294.6					347.4													318.1	320.5	1.72	
Goveda U4								324.0	288.5																		319.1	314.8	2.14	
Goveda R3								320.0	281.6						309.8			329.5									267.2	312.5	2.79	
Goveda R4								295.0	279.4									318.0									258.7	316.1	303.5	0.95
Goveda O3								256.0	265.4						273.1			305.7				237.1					260.7	297.0	274.1	1.63
Goveda O4								250.0	263.2																		250.8	303.4	287.8	0.38
Goveda								286.6	274.5						293.8			337.6				237.1					259.9	310.0	294.3	1.62
Krave R2	264.6							305.0		210.9					188.6	205.0					194.3						229.7	284.2	5.29	
Krave R3	254.6	210.8	248.7	240.2				187.3	309.0	241.0	193.6		147.2		306.5			244.5	222.1	202.6	219.3	169.7	198.2			225.6	237.0	264.1	2.22	
Krave R4		203.2	243.1	239.7				224.3	293.0	238.5					189.6			240.6	227.4	196.4		179.4	191.1			206.7	235.1	237.5	0.85	
Krave O2	222.6	191.0	207.4	212.7				186.7	188.6	242.0	179.9	176.4			240.3			203.8	193.8	185.6	194.9	187.2	158.4	183.7		214.0	200.4	200.7	2.80	
Krave O3	219.5	180.4	189.3	218.4	222.8	177.8	174.6	189.2	247.2	225.3	170.8	157.0	157.3	166.5	243.8	182.3		213.0	203.6	189.2	182.2	205.1	155.1	180.4	203.1	218.1	213.1	216.8	2.86	
Krave O4	244.5	171.0	190.8	216.9	229.3	154.4	166.7	186.1	239.0	229.9				173.0				216.0	213.0	194.1		182.8	174.8	187.7		185.6	206.6	221.4	215.8	2.94
Krave P2	168.1	173.9	157.0	161.5	173.5	150.7	153.5	132.9	191.0	205.1	154.5	157.0	153.6	159.0	226.1	156.6		176.7	166.9	158.7	159.0	193.7	115.9	147.3	173.7	170.6	184.6	171.3	3.82	
Krave P3	175.4	174.7	155.1	190.8	185.0	152.4	144.3	162.7	217.0	221.5	174.1	157.0	157.2	168.3	227.1	159.8		190.9	174.5	166.6		192.8	75.3	128.2	174.9	202.6	187.9	198.0	4.09	
Krave	218.0	174.2	185.5	193.0	215.3	151.8	174.6	189.2	247.2	225.3	170.8	157.0	157.3	166.5	259.0	172.4		206.6	205.0	182.8	173.1	182.6	151.3	171.2	178.5	201.7	210.4	212.1	3.10	
Junice U2	353.5							3018	386.0	294.6	402.8				363.0			307.3	251.6		360.8					2819	318.9	353.9	1.18	
Junice U3	333.0							327.5	381.0	302.8	400.7							296.2				269.2				2815	320.6	353.4	0.56	
Junice R2	281.0	220.9	233.8	267.8	303.5	400.0	265.5	316.0	286.1	366.6				184.1	336.5			286.4	225.2	350.8	248.6	251.8	193.0			261.0	302.4	316.5	0.47	
Junice R3	269.5							390.6	294.4	370.0	290.9	378.8			188.5	329.4		231.6	286.4	234.3		273.4	194.2			269.9	311.1	308.8	2.32	
Junice R4								256.6	296.0	290.0					197.0			272.9				264.0				259.5	256.4	297.8	0.01	
Junice O2	212.4	205.6	202.8	226.1				383.2	277.8	248.0	267.5	240.3			188.9	185.8	191.9	210.7	260.3	212.5	334.4	241.8	198.4			208.7	280.7	250.8	2.90	
Junice O3	212.2	206.9	257.4	231.6	200.9	351.2	292.4	263.0	273.2	233.4	244.0	244.0	167.5	190.4	243.8	187.8		198.0	260.5	223.5		231.6	247.4	220.9	244.3	217.1	292.1	256.6	3.33	
Junice O4	185.5	260.6	232.0	204.0				302.9	256.0	272.5		244.0	166.7	197.2				198.0	223.0	226.9		242.7	242.7			228.3	245.1	276.4	1.69	
Junice	314.3	212.3	215.0	276.1	270.1	2014	374.9	297.8	333.6	283.6	380.2	244.0	168.1	192.1	184.4	190.0	220.0	206.4	285.8	224.7	349.6	245.8	258.0	204.6	238.2	239.7	306.5	305.1	1.56	
Polufke	247.0	209.0	228.2	252.0	270.0	187.7	360.0	285.4	282.1	267.2	341.8	236.9	174.1	198.2	303.9	186.6	15.8	212.7	282.8	224.7	312.2	201.2	261.9	215.0	235.4	236.1	290.2	279.0	2.57	
Promena poslednje nedelje	0.2	42.8	18	3.2	2.1	-0.4	-0.8	3.0	2.8	2.4	4.6		6.1	3.2	10.7	0.0		7.1	4.5	2.5	2.5	-0.1	2.5	3.5	-2.7	117	0.4			

Izvor : EU Komisija

**Cene žive stoke – stočne pijace u Crnoj Gori
za period od 7. do 13.1.2010.godine**

Naziv životinje	Težina/uzrast	Rasa	Jedinica mere	Dominantne cene (u €)						
				Bar	Berane	Bjelo Polje	Nikšić	Pijevlja	Podgorica	Prosek CG
Telad	80-160 kg	SIM	kg.	~	2.9	2.9	~	~	~	2.9
Telad	80-160 kg	ostala	kg.	2.9	2.9	2.7	3	2.9	3.1	2.92
Junad	do 300 kg	SM	kg.	~	~	~	~	~	2.1	2.1
Junad	do 300 kg	ostala		2.2	~	~	2.2	~	2.1	2.17
Junad	više od 300 kg	SM	kg.	2	1.8	~	1.8	1.7	~	1.83
Krave za klanje		SM	kg.	~	1.2	~	~	~	~	1.2
Krave za klanje		ostala		1	1	0.9	1	1	0.8	0.95
Prasad		sve rase	kg.	~	3.3	~	3.25	3	3.2	3.19
Svinje tovljenici		sve rase	kg.	2.5	~	~	~	~	2.2	2.35
Krmače za klanje		sve rase	kg.	1.2	~	~	~	~	~	1.2
Jagnjad		sve rase	kg.	~	2.5	~	2.85	2.5	~	2.62
Šilježad		sve rase	kg.	~	~	~	~	~	2.7	2.7
Ovce za klanje		sve rase	kg.	~	~	~	~	1.3	~	1.3
Jarad		sve rase	kg.	~	~	~	3	~	2.8	2.9
Priplodne ovce		sve rase	grlo	~	130	~	120	100	110	115
Priplodne koze		sve rase	grlo	~	100	~	90	~	~	95
Priplodne junice		Smeđa	grlo	~	~	~	~	1200	~	1200
Priplodne krave		SM	grlo	1100	~	~	~	~	~	1100
Priplodne krave		HF	grlo	~	~	~	1300	~	740	1020
Priplodne krave		Smeđa	grlo	~	~	~	~	~	840	840
Priplodne krave		Melez	grlo	~	750	~	750	750	~	750

1 Euro = 96,92 Dinara

Izvor: AMIS



Žitarice i stočna hrana

Na žitnoj pijaci u Zrenjaninu je protekle sedmice evidentirana mala količina kukuruza u ponudi dok je ponuda ostalih žitarica i komponenti za izradu stočne hrane bila uobičajena. Cene su se zadržale na prošlonedeljnom nivou.

Na tržištu žitarica u Čačku i okolnim mestima cene se nisu značajnije menjale u odnosu na predhodnu sedmicu pa je cena kukuruza varirala od 12-13 din/kg dok je kod pšenice dominirala cena od 18 dinara ya kilogram. Najčešća prodajna cena stočnog ječma bila je 15, a sojine sačme 48 din/kg. Suncokretova sačma se prodavala po ceni od 13, a lucerkino brašno 32 din/kg. Dominantna cena lucerkinog sena u balama bila je 10 din/kg.

Na pijaci u Kragujevcu je protekle sedmice zabeležen blagi rast cene kukuruza pakovanog u džakove, a ponuda i tražnja bili su na prošlonedeljnom nivou.

Nastavljen je trend slabe ponude pšenice i stočnog ječma na pijaci u Obrenovcu dok je ponuda kukuruza bila nešto bolja. Za razliku od predhodne sedmice evidentirana je prodaja lucerkinog sena u balama po ceni od 10 din/kg.

Cene žitarica i stočnih hraniva su na području Požarevca zadržale proslonedeljni nivo, a obim ponude i tražnje bio je nesto slabiji.

Agroinfo vesti

Ministar poljoprivrede Saša Dragin, izjavio je da će ministarstvo ove godine povećati direktna davanja poljoprivrednicima sa 12.000 na 14.000 din/ha zasejanih kultura. Uz podršku i kontrolu EU biće izdvojena dodatna sredstva agrarnom sektoru u Srbiji, pre svega za nabavku poljoprivredne mehanizacije. Dragin, koji boravi u Berlinu na Sajmu hrane, poljoprivrede i tehnologije "Zelena nedelja", najavio je donošenje novog zakona o vodama, kojim će država, uz delimičnu finansijsku podršku od 50 do 60%, pomoći poljoprivrednicima za ulaganje u sisteme za navodnjavanje. "Oni koji budu ugrađivali sisteme za navodnjavanje manje će plaćati naknade od onih koji ih nemaju", rekao je Dragin.

Poljoprivrednici u Srbiji do petka su kupili više od 115.000t mineralnog đubriva putem NS Produktne berze koje subvencioniše Ministarstvo poljoprivrede sa 5.000 din/t. Prodaja će trajati do 13. februara, a do sada najniže ponuđene cene proizvođača i trgovaca za AN su 16,90 din/kg, a za UREU 22,64 din/kg. Prema procenama berze količina od 300.000t biće prodana jer su se zadruge i „Vojvodina agrar“ organizovali za nabavku, što omogućuje malim potrošačima da dođu do mineralnog đubriva. Ovo je do sada najveća ponuda subvencionisanih mineralnih đubriva, a namera Ministarstva poljoprivrede je da se prosečan utrošak od 55 kg /ha u ovoj godini znatnije poveća.

Cene žitarica i stočne hrane u Srbiji za period 11-17.1.2010. godine

Proizvod	Jed.Mere	Mesto prodaje	Centralna Srbija											Vojvodina						
			Beograd	Obrenovac	Čačak	Kragujevac	Kraljevo	Loznica	Niš	Pirot	Požarevac	Smederevo	Vranje	Zaječar	Kikinda	Novi Sad	Pančevo	Sombor	S.Mitrovica	Subotica
Kukuruz/okrunjen p.s.	Džak 50 kg	Pijaca	12	12	12	13	13	12	12	12	12	10	15	11	12	11	---	10.5	12	12
Kukuruz/okrunjen p.s.	Rinfuz	Pijaca	---	---	12	---	---	---	---	---	---	---	---	---	---	---	---	10	11	---
Kukuruz/okrunjen p.s.	Džak 50 kg	Silos/mlin	---	---	---	---	15	---	---	---	---	---	---	---	---	---	---	---	---	---
Kukuruz/okrunjen p.s.	Rinfuz	Silos/mlin	---	---	---	---	---	---	---	---	---	---	---	11	10	---	---	---	---	---
Kukuruz/okrunjen v.s.	Džak 50 kg	Pijaca	---	---	---	---	---	---	---	---	10	---	---	---	---	---	---	---	---	---
Kukuruz/okrunjen v.s.	Rinfuz	Pijaca	---	---	---	---	---	---	---	---	---	---	---	---	---	---	---	---	---	---
Kukuruz/okrunjen v.s.	Džak 50 kg	Silos/mlin	---	---	---	---	---	---	---	---	---	---	---	---	---	---	---	---	---	---
Kukuruz/okrunjen v.s.	Rinfuz	Silos/mlin	---	---	---	---	---	---	---	---	---	---	---	11	---	---	---	---	---	---
Kukuruz u klipu	Rinfuz	Pijaca	---	---	---	---	---	---	---	---	---	---	---	---	---	---	---	---	---	---
Lucerkino seno u balama	Bala/12 do 25kg	Gazdinstvo	---	---	8	---	5	---	10	10	10	10	---	13	10	10	---	8	---	10
Lucerkino seno u balama	Bala/12 do 25kg	Pijaca	10	10	---	---	6	12	---	10	12	---	---	---	---	10	---	10	---	12
Lucerkino brašno min.15%prot.	Džak 25 kg.	Maloprodaja	---	28	32	---	33	---	30	---	---	---	---	---	---	45	---	---	---	---
Pšenica	Džak 50 kg	Pijaca	12	18	13	15	14	12	16	---	13	10	15	---	12	12	---	---	15	---
Pšenica	Rinfuz	Pijaca	---	---	13	---	---	---	---	---	---	---	---	---	---	---	---	---	11.2	---
Pšenica	Rinfuz	Silos/mlin	11.5	---	---	---	---	---	---	11	11	---	10	12	12	11	---	13	---	---
Sojina sačma 44% prot.	Džak 50 kg	Maloprodaja	60	48	48	55	56	56	60	41	54	---	---	---	50	60	70	---	54	36
Stočni ječam	Rinfuz	Pijaca	---	---	---	---	---	---	---	---	---	---	---	---	---	---	---	---	---	---
Stočni ječam	Džak 50 kg	Pijaca	13	15	---	14	14	14	---	---	13	15	---	---	---	12	---	---	---	---
Stočni ječam	Rinfuz	Silos/mlin	---	---	---	---	---	---	---	---	---	---	---	---	---	---	---	---	12	---
Stočno brašno	Džak 33 kg	Silos/mlin	9.5	10	---	---	10	10	10	7.8	10	10	5	9	9	7.5	---	8.5	---	---
Suncokretova sačma 33% prot.	Džak 33 kg	Maloprodaja	---	18	13	20	25	23	26	21	17	---	---	19	25	40	---	24	---	13.6

Promet robe na produktnoj berzi u Novom Sadu od 11. do 15. januara 2010. godine

Druga nedelja januara donosi:

- utrostručen promet
- dalji rast cene kukuruza
- skroman promet pšenice
- pad cena pšenice i kukuruza na severnoameričkom tržištu

Od početka prodaje regresiranog mineralnog đubriva koja je startovala 31.12. pa zaključno sa 14.01.2010. zaključena je kupoprodaja 100.760 tona, od čega se 61.680 tona odnosi na amonijum nitrat, a 39.080 tona na ureu.

Najvažnija vest iz protekle nedelje je oporavak prometa, s obzirom da je i količinski i vrednosni promet više nego utrostručen u odnosu na prethodnu nedelju.

Glavni razlog za rast prometa je svakako promet kukuruza. Prometovano je 1.475 tona uz cenu koja se kretala od 10,70-11,00 din/kg. Ove nedelje je cena startovala sa 10,70 din/kg, da bi od srede sve kupoprodaje prometovane po ceni od 11,00 din/kg. Ponderisana nedeljna cena iznosi 10,74 din/kg, što je dalji rast od 1,26%. Stiče se utisak da je na samom kraju nedelje pritisak tražnje spao, s obzirom da ponuđena količina od 100 tona po ceni od 11,00 din/kg nije našla odgovor na strani tražnje. Beležimo i dva kupoprodajna ugovora kukuruza sa povećanom vlagom po ceni od 10,70 din/kg.

Bez obzira na prodaju regresiranog đubriva i protekle nedelje beležimo solidan promet pre svega azotnih đubriva. Prometovano je 75 tona AN-a po ceni od 15,30 din/kg, što je rast cene od 2,00%, uree u količini od 40 tona, po ceni od 21,10 din/kg, što je cena na prošlonedeljnom nivou, KAN-a u količini od 82 tone, po ceni od 20,00 din/kg, kao i mešanog đubriva NPK 15:15:15 po ceni od 22,50 din/kg u količini od 25 tona.

I protekle nedelje beležimo promet stočnog ječma u količini od 75 tona, po ceni koja se kretala od 8,70-8,80 din/kg, što je blagi rast u odnosu na prethodnu nedelju.


Što se tiče pšenice ponovo beležimo samo jedan kupoprodajni ugovor u količini od 50 tona po ceni od 11,30 din/kg, što je rast od 2,73% u odnosu na poslednju zaključenu cenu.

Od ostalih roba prometovano je zrnom soje u količini od 25 tona i ceni od 31,50 din/kg i sojinom sačmom po ceni od 39,30 din/kg.

Ukupan količinski ovonedeljni promet iznosi 2.005 tona, što je rast od 315% a vrednosni 26.509.030,00 dinara, što je rast od 308% u odnosu na prethodnu nedelju.

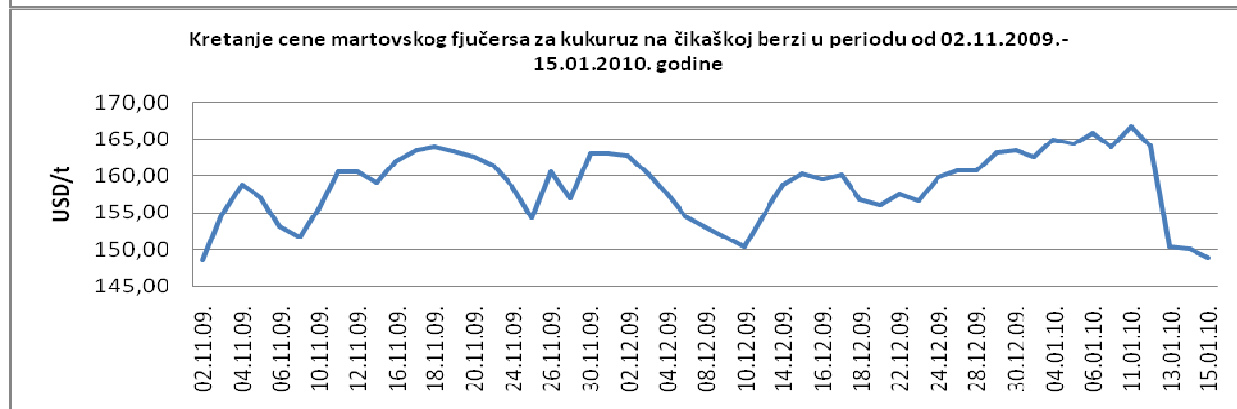
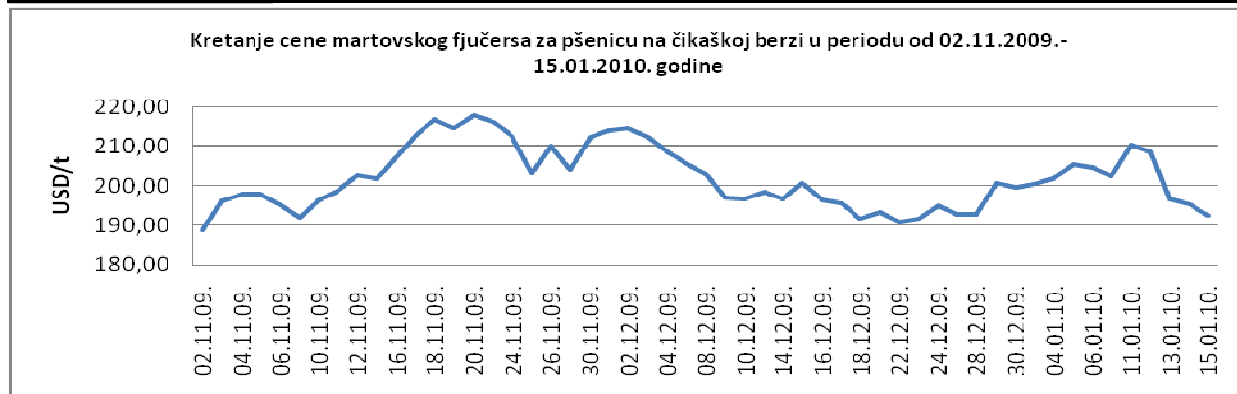
Zbirni pregled i struktura ovonedeljnog prometa, dati su sledećoj tabeli:

roba	ponuđena količina (tona)	cena ponude din/kg sa PDV-om	zaključena količina (tona)	zaključena cena din/kg sa PDV-om
Kukuruz, veštački sušen, rod 2009., rinfuz	1.575	11,56-11,88	1.475	11,56-11,88
Pšenica, merkantilna, JUS kvalitet, rod 2009., rinfuz	50	12,20	50	12,20
Mineralno đubrivo UREA	40	22,79	40	22,79
NPK 15:15:15	100	24,30	25	24,30
Mineralno đubrivo KAN	200	21,60	82	21,60
Mineralno đubrivo AN	75	16,52	75	16,52
Soja, zrno	25	34,02	25	34,02
Stočni ječam, rinfuz	75	9,40-9,50	75	9,40-9,50
Sojina sačma, min.44% proteina, rinfuz	55	9,40-9,50	25	46,37
Kukuruz, rod 2009., vlage od 15,3-17,0%	133	11,56	133	11,56
Stočno brašno	25	9,44	-	-



Cene poljoprivrednih proizvoda u protekloj nedelji na vodećim robnim berzama su bile (u proseku):

PREGLED DNEVNIH PROMENA CENA NA CME GROUP MART 10					
	ponedeljak 12 ⁰⁰	utorak 12 ⁰⁰	sreda 12 ⁰⁰	četvrtak 12 ⁰⁰	petak 12 ⁰⁰
Pšenica	210.17 \$/t	208.48 \$/t	196.80 \$/t	195.33 \$/t	192.32 \$/t
Kukuruz	166.76 \$/t	164.16 \$/t	150.38 \$/t	150.07 \$/t	148.89 \$/t



Cene žitarica na severnoameričkom tržištu beleže pad, koji je posebno izražen kod kukuruza i u odnosu na kraj prethodne nedelje iznosi čak 9,07%, dok je kod pšenice nešto niži i iznosi 4,87%

PREGLED DNEVNIH PROMENA CENA NA CME GROUP					
	ponedeljak 12 ⁰⁰	utorak 12 ⁰⁰	sreda 12 ⁰⁰	četvrtak 12 ⁰⁰	petak 12 ⁰⁰
Soja, zrno jan 10	374.81 \$/t	366.88 \$/t	355.21 \$/t	363.43 \$/t	359.91 \$/t
Sojina sačma jan 10	318.10 \$/t	315.50 \$/t	319.50 \$/t	319.50 \$/t	306.50 \$/t

Cene sojinog kompleksa na istom tržištu beleže dalji pad, koji kod zrna soje iznosi 3,04%, a kod sačme 5,22% u odnosu na kraj prethodne godine.

BUDIMPEŠTA	PŠENICA		KUKURUZ	
		113.40 EUR/t (futures mar 10)		119.76 EUR/t (futures mar 10)
EURONEXT PARIZ 08.01.2010.	PŠENICA		KUKURUZ	
		128,50 EUR/t (futures mart 10)		137,75 EUR/t (futures mart 10)

Poput čikaške berze reagovala je i cena pšenice na budimpeštanskoj berzi gde pad cene u odnosu na kraj prethodne nedelje iznosi 4,21%, dok se cena kukuruza zadržala na prošlonedeljnom nivou. Cena kukuruza na pariskoj berzi beleži pad od 2,48%, dok za pšenicu od ovog broja važi martovski fjučers.