

**26.01.2010.**

**Vol.7 , Broj 03.**

**Ministarstvo poljoprivrede ,  
šumarstva i vodoprivrede  
Republike Srbije**

**Izveštaj pripremio : Institut  
za primenu nauke u poljo-  
privredi**










**Email:**  
stips@minpolj.gov.rs

**telefon:**  
011-3616280

03

[www.stips.minpolj.gov.rs](http://www.stips.minpolj.gov.rs)

## ŽIVA STOKA, ŽITARICE I STOČNA HRANA

<b>Tržišne goveda u Srbiji</b>		<b>1</b>
<b>Slabija ponuda i potražnja svinja</b>		<b>2</b>
<b>Pregled cena žive stoke na stočnim pijacama</b>		<b>3</b>
<b>Cene žive stoke u klanicama</b>		<b>4</b>
<b>Cene stoke u EU</b>		<b>5</b>
<b>Cene žive stoke na pijacama u Crnoj Gori</b>		<b>6</b>
<b>Žitarice i stočna hraniva, Agroinfo vesti</b>		<b>7</b>
<b>Nedeljni prikaz cena žitarica i stočne hrane</b>		<b>8</b>
<b>Promet robe na produktnoj berzi u Novom Sadu</b>		<b>9,10</b>

### ***Slabiji obim ponude goveda zbog loših vremenskih uslova***

Veoma hladno vreme, sneg i otežan transport grla uticali su da ponuda goveda na pijaci žive stoke u Obrenovcu bude jako slaba. Broj teladi obe rase, koji se mogao pazariti, bio je dosta mali, a i broj potencijalnih kupaca ove kategorije goveda, takođe. Muška grla SM rase bila su skuplja u proseku za 10 din/kg u odnosu na predhodnu sedmicu zbog slabog obima ponude. Dominantna cena tovnje junadi i krava za klanje zadržala je prošlonedeljni trend. Prodaja priplodnih junica i krava za klanje obe rase izostala je, a kao i obično promet ovih grla odvijao se na samim farmama i gazdinstvima odgajivača goveda.

Ponuda svih kategorija goveda na stočnim pijacama u Sremskoj Mitrovici i okolnim mestima bila je jako slaba. Cene teladi muških i ženskih grla obe rase su u odnosu na prošlu nedelju stagnirale. Nastavljen je trend slabe ponude krava i junica HF i SM rase koje su odgajivači dovezli za prodaju. Cena priplodnih krava bila je nepromenjena u odnosu na predhodnu nedelju, kao i obim ponude i tražnje.

Najčešća prodajna cena teladi na pijaci žive stoke u Čačku kretala se od minimalnih 240 do maksimalnih 280 din/kg u zavisnosti od kvaliteta, pola i rase grla. Što se tiče tovnih junadi i krava za klanje situacija se nije značajnije menjala u poređenju sa predhodnim periodom. Što se klanica zlatiborsko-moravičkog regiona tiče otkupna cena utovljene junadi varirala je od 160 do 170 din/kg, dok je kod teladi dominirala otkupna cena od 240 dinara za kilogram žive mere.

Iako je ponuda junadi SM rase i krava za klanje protekle sedmice na području Pančeva i okolnih mesta južno-banatskog regiona bila dobra odgajivači goveda bili su zabrinuti. Naime, sve se češće javlja se problem produžetka roka kod naplate otkupljenih grla od strane klaničara.

Slabiji obim ponude zbog loših vremenskih uslova protekle sedmice zabeležili su reporteri STIPS-a u Požarevcu, Smederevu, Kraljevu, Kragujevcu, Zaječaru, Nišu, Subotici, Zrenjaninu, Loznici, a cene su uglavnom ostale nepromenjene.

## ***Ponuda svinja slaba, kao i broj potencijalnih kupaca***

Protekle nedelje je došlo do porasta otkupne cene prasadi u klanicama srednje-banatskog okruga zbog većeg obima tražnje. Takođe, su se bolje plaćali tovljenici obe kategorije koji potiču sa farmi u okolini Zrenjanina. Međutim, na stočnoj pijaci u ovom gradu su cene svih kategorija svinja ostale uglavnom iste.

Ponuda svinja bila je nešto slabija na stočnoj pijaci u Vranju, a kao glavni razlog reporter STIPS-a iz ovog grada navodi nisku temperature i otežan transport grla do pijace. Cene su bile nepromenjene u odnosu na prethodnu nedelju, a prodaja i nije bila tako loša, bar za one odgajivače i trgovce koji su brzo prodali dovezenu prasadu i tovnje svinje. U klanicama pčinjskog okruga su otkupne cene uglavnom stagnirale, a klaničari ističu da nije bilo ni oscilacija u pogledu broja otkupljene stoke na terenu.

Ni klaničari iz Loznice i okolnih mesta nisu menjali otkupnu cenu tovnih svinja, krmača za klanje i prasadi protekle sedmice. Po njihovim rečima, svih kategorija svinja bilo je dovoljno u ponudi, a grla koja su otkupljena bila su jako dobrog kvaliteta.

Na stočnoj pijaci u Subotici je ponuda svinja bila zanemarljiva. Ponovo su se pojavili automobili sa istaknutim natpisima o prodaji prasadi i tovljenika.

Cena prasadi je bila 200 din/kg. U klanicama severno-bačkog regiona je protekle nedelje došlo do pada cena tovljenika, dok je otkupna cena prasadi bila u blagom porastu. Što se obima otkupljenih grla tiče varirao je od mesta do mesta pa je na području Subotice otkupljeno 50-70 tovljenika i nijedno prase, a na području Bezdana je otkupljeno 300 prasadi i nijedan tovljenik.

Na stočnoj pijaci u Smederevu slika ne baš za pohvalu. Zbog snega koji je padao i hladnoće ponuda svinja bila je jako slaba kao i broj potencijalnih kupaca. Cene prasadi, tovljenika i krmača za klanje ostale su nepromenjene u odnosu na prethodnu sedmicu.

Hladno vreme na dan održavanja stočne pijace u Obrenovcu doprineo je veoma slaboj ponudi svih kategorija svinja. Cena prasadi do 15 kilograma ostala je nepromenjena, a grla do 25 kg bila su jeftinija u proseku za 10 din/kg u odnosu na prethodnu sedmicu. Tovne svinje i krmače za klanje su se uglavnom prodavale po prošlonedeljnim cenama ali je broj grla koji se mogao pazariti bio jako mali. Prodaja svinja je takođe bila dosta loša u poređenju sa prethodnim periodom.

## ***U Pančevu evidentiran rast cena jagnjadi***

Iako je ponuda jagnjadi, šilježadi i dviski bila dosta slabija u odnosu na prethodnu sedmicu na pijaci žive stoke u Obrenovcu, došlo je do pada dominantnih cena ovih kategorija ovaca u proseku za 10 din/kg. Najčešća prodajna cena ovnova i ovaca ostala je nepromenjena. Kao zanimljivost možemo pomenuti da je posle dužeg perioda izostala prodaja kako jaradi tako i koza na ovoj pijaci.

Protekle nedelje je reporter STIPS-a iz Pančeva evidentirao rast cena jagnjadi, što je po njegovom mišljenju malo čudno jer je obim ponude bio identičan prošlonedeljnom. Nakupci su uglavnom dominirali u trgovini kako jagnjadi tako i ostalih kategorija ovaca i koza.

Ponuda jagnjadi na stočnoj pijaci u Čačku bila je dosta slaba. Što se cena tiče bila je uglavnom nepromenjena i dominirao je iznos od 230 din/kg. Prodajna cena ovaca kretala se od 110 do 120 din/kg, a kod ovnova za priplod je dominirao iznos od 140 do 150 dinara za kilogram žive mere.

U klanicama srednje-banatskog regiona je evidentiran porast otkupne cene jagnjadi i ovaca, zbog povećanog obima tražnje. Na stočnoj pijaci u Zrenjaninu cene su ostale nepromenjene kao i obim ponude i tražnje ovaca i koza.

**Cene žive stoke - stočne pijace u Srbiji za period 18-24.1.2010. godine**

Jedinica mere din/kg		Težina/ uzrast	Rasa	Centralna Srbija										Vojvodina					Dominantna cena Srbija																																																																																																																																																																																																																																																																																																																																																																																																																																																																																																																																																																																																																																																																																																																																																																																																																																																																																																																																																																																									
				Beograd Obrenovac	Čačak	Kragujevac	Kraljevo	Loznica	Niš - Beljin	Piroć	Požarevac	Smederevo	Osipaonica	Vranje	Zaječar	Kikinda	Novi Sad	Pančevo		Sombor	S.Mitrovica	Subotica	Zrenjanin																																																																																																																																																																																																																																																																																																																																																																																																																																																																																																																																																																																																																																																																																																																																																																																																																																																																																																																																																																																					
Dviske	Jagnjad	sve		170	---	150	150	155	150	---	---	---	---	---	---	---	---	---	---	---	---	---	---	---	---	---	---	---	---	---	---	---	---	---	---	---	---	---	---	---	---	---	---	---	---	---	---	---	---	---	---	---	---	---	---	---	---	---	---	---	---	---	---	---	---	---	---	---	---	---	---	---	---	---	---	---	---	---	---	---	---	---	---	---	---	---	---	---	---	---	---	---	---	---	---	---	---	---	---	---	---	---	---	---	---	---	---	---	---	---	---	---	---	---	---	---	---	---	---	---	---	---	---	---	---	---	---	---	---	---	---	---	---	---	---	---	---	---	---	---	---	---	---	---	---	---	---	---	---	---	---	---	---	---	---	---	---	---	---	---	---	---	---	---	---	---	---	---	---	---	---	---	---	---	---	---	---	---	---	---	---	---	---	---	---	---	---	---	---	---	---	---	---	---	---	---	---	---	---	---	---	---	---	---	---	---	---	---	---	---	---	---	---	---	---	---	---	---	---	---	---	---	---	---	---	---	---	---	---	---	---	---	---	---	---	---	---	---	---	---	---	---	---	---	---	---	---	---	---	---	---	---	---	---	---	---	---	---	---	---	---	---	---	---	---	---	---	---	---	---	---	---	---	---	---	---	---	---	---	---	---	---	---	---	---	---	---	---	---	---	---	---	---	---	---	---	---	---	---	---	---	---	---	---	---	---	---	---	---	---	---	---	---	---	---	---	---	---	---	---	---	---	---	---	---	---	---	---	---	---	---	---	---	---	---	---	---	---	---	---	---	---	---	---	---	---	---	---	---	---	---	---	---	---	---	---	---	---	---	---	---	---	---	---	---	---	---	---	---	---	---	---	---	---	---	---	---	---	---	---	---	---	---	---	---	---	---	---	---	---	---	---	---	---	---	---	---	---	---	---	---	---	---	---	---	---	---	---	---	---	---	---	---	---	---	---	---	---	---	---	---	---	---	---	---	---	---	---	---	---	---	---	---	---	---	---	---	---	---	---	---	---	---	---	---	---	---	---	---	---	---	---	---	---	---	---	---	---	---	---	---	---	---	---	---	---	---	---	---	---	---	---	---	---	---	---	---	---	---	---	---	---	---	---	---	---	---	---	---	---	---	---	---	---	---	---	---	---	---	---	---	---	---	---	---	---	---	---	---	---	---	---	---	---	---	---	---	---	---	---	---	---	---	---	---	---	---	---	---	---	---	---	---	---	---	---	---	---	---	---	---	---	---	---	---	---	---	---	---	---	---	---	---	---	---	---	---	---	---	---	---	---	---	---	---	---	---	---	---	---	---	---	---	---	---	---	---	---	---	---	---	---	---	---	---	---	---	---	---	---	---	---	---	---	---	---	---	---	---	---	---	---	---	---	---	---	---	---	---	---	---	---	---	---	---	---	---	---	---	---	---	---	---	---	---	---	---	---	---	---	---	---	---	---	---	---	---	---	---	---	---	---	---	---	---	---	---	---	---	---	---	---	---	---	---	---	---	---	---	---	---	---	---	---	---	---	---	---	---	---	---	---	---	---	---	---	---	---	---	---	---	---	---	---	---	---	---	---	---	---	---	---	---	---	---	---	---	---	---	---	---	---	---	---	---	---	---	---	---	---	---	---	---	---	---	---	---	---	---	---	---	---	---	---	---	---	---	---	---	---	---	---	---	---	---	---	---	---	---	---	---	---	---	---	---	---	---	---	---	---	---	---	---	---	---	---	---	---	---	---	---	---	---	---	---	---	---	---	---	---	---	---	---	---	---	---	---	---	---	---	---	---	---	---	---	---	---	---	---	---	---	---	---	---	---	---	---	---	---	---	---	---	---	---	---	---	---	---	---	---	---	---	---	---	---	---	---	---	---	---	---	---	---	---	---	---	---	---	---	---	---	---	---	---	---	---	---	---	---	---	---	---	---	---	---	---	---	---	---	---	---	---	---	---	---	---	---	---	---	---	---	---	---	---	---	---	---	---	---	---	---	---	---	---	---	---	---	---	---	---	---	---	---	---	---	---	---	---	---	---	---	---	---	---	---	---	---	---	---	---	---	---	---	---	---	---	---	---	---	---	---	---	---	---	---	---	---	---	---	---	---	---	---	---	---	---	---	---	---	---	---	---	---	---	---	---	---	---	---	---	---	---	---	---	---	---	---	---	---	---	---	---	---	---	---	---	---	---	---	---	---	---	---	---	---	---	---	---	---	---	---	---</

**Klanične cene žive stoke u Srbiji po okruzima za period 18-24.1.2010. godine**

Jedinica mere din/kg	Težina/ uzrast	Rasa	Grad Beograd	Braničevski	Jablančki, Pčinjski	Južno - bački	Južno - banatski	Mačvanski, Kolubarski	Nišavski, Toplički	Podunavski	Raški	Severno - bački	Srednj-banatski	Sremski	Zaječarski, Borski	Zlatiborski, Moravički	Šumadijski, Pomoravički	Dominantna cena Srbija
Bikovi	>500 kg	HF	156	140	--	--	150	--	--	--	--	--	145	140	--	--	135	140
Bikovi	>500 kg	SM	--	155	155	--	155	150	160	150	140	--	150	160	160	240	160	160
Jagnjad			--	250	220	190	200	200	180	180	180	230	280	200	230	200	220	180
Jarad			--	--	--	--	--	--	--	--	--	--	--	140	--	--	--	--
Junad	350-480		--	--	150	150	--	155	150	--	150	145	150	150	--	170	--	150
Junice			--	130	140	140	135	130	--	130	130	125	125	125	140	--	145	130
Koze			--	--	--	--	--	--	--	--	--	--	--	70	--	--	--	--
Krave za klanje			110	100	100	--	105	100	80	100	100	95.5	95	120	100	100	120	100
Ovce			--	100	90	90	90	110	90	110	110	90	150	90	--	--	120	90
Prasad	< 25 kg		--	200	180	200	200	200	170	180	150	200	225	180	180	180	180	180
Telad	80-160 kg	SM	--	250	250	--	--	280	250	250	250	--	--	220	250	--	290	250
Tovljenici I klasa	90-120 kg		152	130	140	140	150	130	120	140	120	115	140	125	130	140	140	140
Tovljenici II klasa	90-120 kg		130	120	130	120	130	110	110	120	80	105	105	120	120	--	120	120
Tovljenici	>120 kg		--	90	120	110	117	100	100	100	--	95	100	120	110	--	120	100
Šiježad			--	140	130	--	--	--	130	--	120	--	--	130	--	--	150	130

COMMISSION EUROPEENNE										CENE STOKE ZA KLANJE U EU										Datum									
Direction générale de l'Agriculture										CENE NA TRŽISTU										od : 10.01.10									
D2. Viandes bovine, porcine, ovine et aviculture										ZEMLJE ČLANICE										do : 17.01.10									
										PRIX DE MARCHÉ - ETATS MEMBRES																			
										MARKET PRICES - MEMBER STATES																			
(EURO/100kg PC/DW)																													
BE	BG	CZ	DK	DE	EE	GR	ES	FR	IE	IT	CY	LV	LT	LU	HU	MT	NL	AT	PL	PT	RO	SI	SK	FI	SE	UK	EU	Promena poslednji	
Junad U2	336.0	292.4	329.7	334.6	316.2	437.3	351.1	358.0	293.2	403.0		224.9	249.9	348.0		323.1	333.7	281.3	365.2			308.6	281.9	369.4	280.0	310.8	372.5	103	
Junad U3	312.7	291.9	327.1	330.0		427.6	344.5	344.0	294.1	390.4			243.2	326.4		319.8	334.8	288.1	361.1			308.9		370.7	273.6	309.3	349.4	-189	
Junad R2	288.9	285.1	310.8	328.1	283.6	428.2	287.5	327.0	284.2	355.8		188.4	228.2	330.5	232.0		301.7	325.4	271.7	351.3			300.9	291.1	338.9	271.9	302.5	346	
Junad R3	263.6	280.0	314.5	322.8	425.9	338.2	320.0	286.7	344.5			182.6	231.5	322.1	310.0	299.1	328.3	272.0	349.3	259.4	302.8	309.5	343.6	274.9	303.5	324.9	322		
Junad O2	248.1	264.7	287.9	298.7	216.0	399.9	237.7	287.0	271.1	276.5	287.0	187.1	232.7	284.5	261.0	310.0	292.2	299.4	261.4	321.2	241.7	280.0	272.1	279.0	257.6	285.4	272.4	172	
Junad O3	234.7	262.2	286.7	298.9	212.1	396.8	316.0	282.0	272.2	283.8	287.0	183.7	238.7	283.3	310.0	275.0	307.3	262.2	322.7	255.2	284.9	256.6	286.2	262.3	287.1	291.6	373		
Junad	304.0	278.1	292.1	318.9	220.8	416.7	318.0	327.4	286.9	377.0	287.0	188.3	234.3	335.2	257.6	294.5	328.8	265.6	347.0	244.3	299.4	279.3	287.4	265.6	296.7	327.3	178		
Bikovi R3	269.0	290.3	280.3					220.0	258.5							277.4	275.3					298.6	279.0		250.2		266.1	4.00	
Bikovi	269.0	290.3	280.3					220.0	258.5							277.4	275.3					298.6	279.0		250.2		266.1	4.00	
Goveda U2								347.0	295.1							374.7										318.8	322.3	267	
Goveda U3								347.0	295.0							350.3										268.2	323.6	323.4	292
Goveda U4								326.0	291.6																	253.0	322.5	318.0	3.19
Goveda R3								313.0	283.6						309.8											282.4	315.8	301.1	242
Goveda R4								297.0	281.5																	260.4	318.6	306.5	300
Goveda O3								258.0	266.7						273.1											263.8	302.3	277.0	2.83
Goveda O4								252.0	265.2																	252.8	307.8	291.2	346
Goveda								288.3	276.2						293.8											263.5	314.0	297.2	292
Krave R2	269.2							307.0	217.6						191.5	205.0										212.8	266.4	222	
Krave R3	255.8	213.8	249.6	243.3	280.3		186.9	311.0	242.5	197.9		165.1			306.5		257.6	226.1	205.8	220.7					229.6	244.2	267.6	348	
Krave R4		209.1	245.5	244.0	176.0		231.2	295.0	243.4			171.3			188.3		249.4	231.3	204.5						213.6	248.4	243.8	629	
Krave O2	230.8	191.9	191.5	217.5	184.1	186.9	171.2	245.0	223.3	181.0		160.4	178.0	240.3	183.8		219.9	201.3	189.9	193.5	193.5	196.6	185.3	224.2	210.9	219	206.0	528	
Krave O3	223.5	191.4	220.4	227.7	181.0	187.9	188.0	250.0	231.7	187.6		162.9	182.0	243.8	187.1	233.1	205.4	197.5	183.1	201.5	183.1	201.5	185.8	179.1	210.2	221.3	220.5	572	
Krave O4	216.5	193.7	217.3	233.5	180.8		186.6	242.0	233.5			163.4	187.7		183.6		234.7	217.2	202.0		212.8	175.1	187.3	189.2	208.6	222.3	222.4	6.51	
Krave P2	188.4	166.0	157.5	162.1	177.5	152.7	179.0	132.3	194.0	196.5	158.7	157.0	162.2	184.8	226.1	182.3	192.0	174.2	170.3	157.3	203.1	137.1	149.9	176.4	189.9	174.9	176.1	4.85	
Krave P3	178.2	178.0	143.8	192.6	190.2	152.8	171.3	160.7	220.0	223.1	175.5	157.0	163.6	176.7	227.1	186.1	211.0	184.6	172.3		207.0	148.1	170.7	174.7	206.9	191.0	202.2	4.17	
Krave	225.5	167.2	186.9	184.0	219.8	155.6	188.0	175.1	249.9	226.7	174.0	167.0	168.9	175.0	259.0	177.9	225.0	210.1	190.4	172.3	201.1	166.4	171.9	181.7	203.8	215.3	217.1	5.01	
Junice U2	356.0	240.0	279.7	316.8				298.7	387.0	295.5	390.9				363.0		220.0	195.9	293.5	259.1	359.6				298.6	320.9	346.9	-6.99	
Junice U3	335.5							323.2	382.0	301.2	398.7						267.5	290.3	248.1						289.4	324.8	351.5	-186	
Junice R2	283.5	237.0	252.0	303.0		47.4	260.2	319.0	286.2	377.9		163.0	182.4	336.5			293.7	228.5	353.4	334.6	258.3	195.6	294.8	265.8	308.3	320.8	425		
Junice R3	272.5	227.2	296.6	296.3	228.2	392.4	289.9	320.0	290.4	378.5		141.7	187.6	329.4			271.8	275.9	234.5						301.4	279.2	316.9	-0.29	
Junice R4		222.4	292.2	286.9				245.6	299.0	290.6								272.1	236.4						262.0	316.4	300.3	249	
Junice O2		213.6	217.0	228.8	208.1	379.0	271.9	253.0	262.0	256.5		184.6	178.9	251.0	188.1		182.5	242.5	220.2	336.1	225.5	214.0	208.1	258.1	209.7	290.0	252.9	208	
Junice O3		208.5	260.9	235.7	202.4	361.8	287.4	268.0	273.2	232.1	244.0	174.1	187.8	243.8	186.4		273.1	251.5	225.6		229.5	228.6	220.0	250.6	249.2	302.3	259.5	3.88	
Junice O4		196.2	252.9	236.2				299.8	261.0	272.7		244.0	176.4	186.7	196.0		273.1	254.0	232.8		233.3	273.4	185.0	214.8	251.2	306.7	279.8	348	
Junice	316.9	219.4	274.5	271.6	205.6	379.7	293.1	336.0	283.5	379.7	244.0	169.4	181.3	318.4	187.9	220.0	253.9	279.7	228.6	351.2	271.3	254.7	208.4	242.5	254.4	312.0	305.9	0.80	
Poluitke	252.4	167.2	231.3	251.1	171.3	192.2	371.4	286.7	284.3	268.5	343.2	236.9	177.3	201.5	303.9	204.0	15.8	231.5	283.4	230.8	316	209.2	266.0	213.7	237.4	240.8	294.7	281.8	2.85
Promena poslednje nedelje	5.4	-418	3.0	-0.9	1.3	4.5	113	1.3	2.2	1.3	14	3.2	3.3	7.4		18.8	0.6	6.1	-0.6	8.1	4.1	-1.3	2.1	4.7	4.5			2.85	

Izvor : EU Komisija

**Cene žive stoke – stočne pijace u Crnoj Gori  
za period od 14. do 20.1.2010.godine**

Naziv životinje	Težina/uzrast	Rasa	Jedinica mere	Dominantne cene (u €)						
				Bar	Berane	Bjelo Polje	Nikšić	Pijevlja	Podgorica	Prosek CG
Telad	80-160 kg	SIM	kg.	~	2.9	2.9	~	~	~	2.9
Telad	80-160 kg	ostala	kg.	2.9	2.8	2.7	3	2.9	3	2.88
Junad	do 300 kg	SM	kg.	~	~	~	~	~	2.2	2.2
Junad	do 300 kg	ostala		2.1	1.6	~	2	~	2.2	1.98
Junad	više od 300 kg	SM	kg.	~	~	~	~	~	2	2
Junad	više od 300 kg	ostala		1.8	~	~	1.75	~	~	1.78
Krave za klanje		SM	kg.	~	1.2	~	~	~	~	1.2
Krave za klanje		ostala		1.1	1	0.9	1	1	0.8	0.97
Prasad		sve rase	kg.	3.5	3.3	3.2	3.25	3	3.2	3.24
Svinje tovljenici		sve rase	kg.	2.5	~	~	~	~	2	2.25
Jagnjad		sve rase	kg.	~	3	~	2.85	2.5	2.8	2.79
Šilježad		sve rase	kg.	~	~	~	~	~	2.5	2.5
Ovce za klanje		sve rase	kg.	~	~	~	~	1.3	~	1.3
Jarad		sve rase	kg.	~	~	~	3	~	~	3
Priplodne ovce		sve rase	grlo	~	130	130	120	100	110	118
Priplodne koze		sve rase	grlo	~	100	~	90	~	85	91.67
Priplodne junice		HF	grlo	~	~	~	~	~	750	750
Priplodne krave		HF	grlo	~	~	~	1300	~	870	1085
Priplodne krave		Smeđa	grlo	~	~	~	~	1200	~	1200
Priplodne krave		Melez	grlo	800	800	~	750	~	700	762.5

1 Euro = 96,92 Dinara

Izvor: AMIS





## Žitarice i stočna hrana

Na tržištu žitarica u Pančevu bez većih promena. Ponuda i potražnja su standardne, jedino je došlo do rasta cene stočnog brašna, dok su ostale cene bez promena.

U Loznici je standardna ponuda kukuruza, pšenice i stočnog ječma i cene im se nisu menjale. Novina u ponudi je ovas, tako da je prebran za seme koštao 45 a za stoku 25 dinara po kilogramu.

Na tržištu žitarica u Čačku cene se nisu značajnije menjale u odnosu na predhodnu sedmicu, tako da je cena kukuruza 12-13 dinara po kilogramu, pšenica je 18 dinara, stočni ječam 15, sojina sačma 48, suncokretova sačma 13, lucerkino brašno 32 i lucerkino seno u balama 10 dinara.

Kako navode reporteri iz Smedereva kod cena žitarica nema većih promena, jedino je neznatno pala cena sojine i suncokretove sačme.

U Beogradu je došlo do rasta cena stočnog ječma upakovanog u džakove na pijaci u proseku za jedan dinar pa je dominantna cena iznosila 14 din/kg. Ponuda i tražnja ostalih žitarica i stočnih hraniva zadržala je prošlonedeljni trend.

U toku ove nedelje nije došlo do promena cena žitarica u Vranju, Zaječaru, Sremskoj Mitrovici i ostalim gradovima.

## Agroinfo vesti

Srbija je u prošloj godini oborila apsolutni rekord svih vremena kada je reč o izvozu kukuruza i izvezla oko 1,6 miliona tona te žitarice, izjavio je direktor Fonda za žito Vukosav Saković, ističući da je taj trend nastavljen i u oktobru, novembru i decembru. "Ono što raduje je da je izvoz i od zadnje berbe naovamo nastavio istim tempom i da smo u tom periodu izvezli 561.000t kukuruza, što je gledano kvartalno, apsolutni rekord svih vremena", kazao je Saković. Ukoliko bi takav tempo izvoza bio nastavljen, Srbija bi u ovoj godini mogla izvesti oko dva miliona tona kukuruza, što bi bilo dobro i za proizvođače, ali i za Srbiju, jer bi tako bio ostvaren solidan devizni priliv.

Ratari smatraju da bi srpski poljoprivrednici mogli da budu energetski nezavisni, ako bi država liberalizovala proizvodnju goriva, pre svega, biodizela. Srbija godišnje uveze nafte u vrednosti od 1,35 milijarde evra što je najvažniji faktor u spoljnotrgovinskom deficitu. Veliki deo te nafte upotrebi poljoprivreda koja, uz mala ulaganja, može sama da proizvodi biodizel za sebe. Da biste proizveli biodizel na gazdinstvu u Srbiji potrebno vam je ulje koje lako dobijate hladnim presovanjem zrna, natrijum hidroksid koji možete da kupite u svakoj samoposluzi, lonac u kojem se odvija hemijska reakcija, alkohol - metanol.

**Cene žitarica i stočne hrane u Srbiji za period 18-24.1.2010. godine**

Proizvod			Jed.Mere		Mesto prodaje		Centralna Srbija										Vojvodina				
							Beograd	Obrenovac	Čačak	Kragujevac	Kraljevo	Loznica	Niš	Pirot	Požarevac	Smederevo	Vranje	Zaječar	Kikinda	Novi Sad	Pančevo
Kukuruz/okrunjen p.s.	Džak 50 kg	Pijaca	12	12	12	12	13.8	13	12	--	12	12	10	15	11	12	11	--	10.5	12	12
	Rinfuz	Pijaca	--	--	--	12	--	--	--	--	--	--	--	--	--	--	--	--	10	11	--
	Džak 50 kg	Silos/mlin	--	--	--	--	--	--	--	15	--	--	--	--	--	--	--	--	--	--	--
	Rinfuz	Silos/mlin	--	--	--	--	--	--	--	--	--	--	--	--	--	11	10	--	--	--	--
Kukuruz/okrunjen v.s.	Džak 50 kg	Pijaca	--	--	--	--	--	--	--	--	--	--	10	--	--	--	--	--	--	--	--
	Rinfuz	Pijaca	--	--	--	--	--	--	--	--	--	--	--	--	--	--	--	--	--	--	--
	Džak 50 kg	Silos/mlin	--	--	--	--	--	--	--	--	--	--	--	--	--	--	--	--	--	--	--
	Rinfuz	Silos/mlin	--	--	--	--	--	--	--	--	--	--	--	--	11	11	--	--	--	--	--
Kukuruz u klipu	Rinfuz	Pijaca	--	--	--	--	--	--	--	--	--	--	--	--	--	--	--	--	--	--	--
	Lucerkino seno u balama	Bala/12 do 25kg	10	10	8	--	5	--	10	10	10	10	10	--	13	10	10	--	8	--	11
		Bala/12 do 25kg	10	--	--	--	6	12	--	10	12	--	--	--	--	--	10	--	10	--	12
	Lucerkino brašno min.15%prot.	Džak 25 kg.	Maloprodajna	--	28	32	--	33	--	30	--	--	--	--	--	--	45	--	--	--	--
Pšenica	Džak 50 kg	Pijaca	12	18	13	15	15	14	12	16	--	13	10	15	--	--	12	--	--	15	--
	Rinfuz	Pijaca	12	--	13	--	--	--	--	--	--	--	--	--	--	--	--	--	--	11.2	--
	Rinfuz	Silos/mlin	--	--	--	--	--	--	--	--	11	11	--	10	12	12	11	--	13	--	--
	Sojina sačma 44% prot.	Džak 50 kg	Maloprodajna	60	48	48	55	56	56	60	49	52	--	--	50	55	70	--	54	36	--
Stočni ječam	Rinfuz	Pijaca	--	15	--	--	--	--	--	--	--	--	--	--	--	--	--	--	--	--	--
	Džak 50 kg	Pijaca	14	--	--	14	14	14	14	--	--	13	15	--	--	--	12	--	12	--	--
	Rinfuz	Silos/mlin	--	--	--	--	--	--	--	--	--	--	--	--	--	--	--	--	12	--	--
	Stočno brašno	Džak 33 kg	Silos/mlin	9	10	--	--	10	10	10	7.8	10	10	5	9	9	8	--	8.5	--	--
Suncokretova sačma 33% prot.	Džak 33 kg	Maloprodajna	--	18	13	20	25	22	26	21	16	--	--	19	22	40	--	24	13.6	--	



## **Promet robe na produktnoj berzi u Novom Sadu od 18. do 22. januara 2010. godine**

Najvažnije iz protekle nedelje:

- dalji rast prometa
- dalji rast cene kukuruza
- solidan promet pšenice
- pad cena pšenice i kukuruza na svetskim i evropskim berzama

Od početka prodaje regresiranog mineralnog đubriva koja je startovala 31.12.2009. pa zaključno sa 21.01.2010. zaključena je kupoprodaja 148.820 tona, od čega se 92.975 tona odnosi na amonijum nitrat, a 55.845 tona na ureu.

Najvažnija vest iz protekle nedelje je dalji rast prometa, koji je pre svega uzrokovan potražnjom za kukuruzom, kao i prometom pšenice.

Bezmalob 84% ovonedeljnog količinskog prometa se odnosi na kukuruz, čiji je promet iznosio 2.228 tona, što je rast od 51,05% u odnosu na prošlonedeljni izveštaj. Cenovno posmatrajući, komotno možemo govoriti o rastu, s obzirom da je početkom nedelje zaključena cena iznosila 11,00 din/kg, da bi krajem nedelje ona dostigla 11,30 din/kg. Ponderisana ovonedeljna cena iznosi 11,07 din/kg, što je rast od 3,07% u odnosu na prethodnu nedelju. Sudeći po trenutnoj ceni kukuruza na budimpeštanskoj berzi, cena od 11,30 din/kg bi mogla biti na granici rentabilnosti izvozne cene.

Promet pšenice je iznosio 200 tona, uz četiri kupoprodajna ugovora. Cena se kretala od 11,20-11,50 din/kg, uz blagi silazni trend. Ponderisana ovonedeljna cena iznosi 11,33 din/kg, što je na nivou prethodne nedelje.


Beležimo takođe i solidan promet azotnog đubriva. Prometovano je 50 tona KAN-a, po ceni od 20,00 din/kg, što je identična cena prošlonedeljnoj, kao i 50 tona uree po ceni od 20,50 din/kg, što je pad od 2,84% u odnosu na poslednju zaključenu cenu.

Od ostalih roba prometovano je stočnim ječmom u količini od 100 tona po ceni od 8,70 din/kg i sojinom sačmom po ceni od 38,70 din/kg, što je pad od 1,28% u odnosu na prethodnu nedelju..

Ukupan količinski ovonedeljni promet iznosi 2.653 tone, što je rast od 32,32% a vrednosni 33.366.900,00 dinara, što je rast od 25,87% u odnosu na prethodnu nedelju.

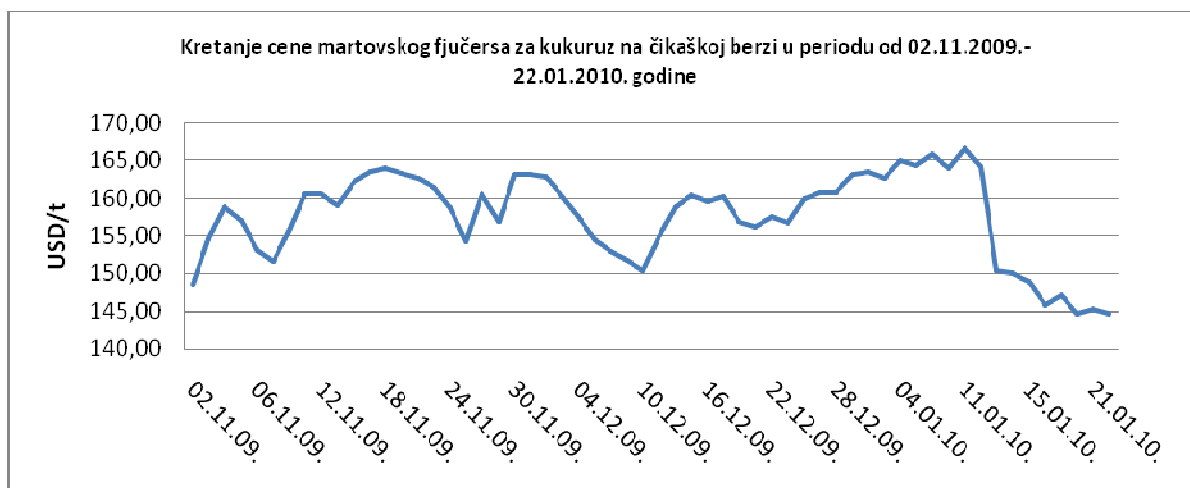
### **Zbirni pregled i struktura ovonedeljnog prometa, dati su sledećoj tabeli:**

<b>roba</b>	<b>ponuđena količina (tona)</b>	<b>cena ponude din/kg sa PDV-om</b>	<b>zaključena količina (tona)</b>	<b>zaključena cena din/kg sa PDV-om</b>
<b>Kukuruz, veštački sušen, rod 2009., rinfuz</b>	<b>2.228</b>	<b>11,88-12,20</b>	<b>2.228</b>	<b>11,88-12,20</b>
<b>Pšenica, merkantilna, JUS kvalitet, rod 2009., rinfuz</b>	<b>200</b>	<b>12,10-12,42</b>	<b>200</b>	<b>12,10-12,42</b>
<b>Mineralno đubrivo UREA</b>	<b>100</b>	<b>22,14</b>	<b>50</b>	<b>22,14</b>
<b>Mineralno đubrivo KAN</b>	<b>200</b>	<b>21,60</b>	<b>50</b>	<b>21,60</b>
<b>Stočni ječam, rinfuz, gratis lager 30 dana</b>	<b>100</b>	<b>9,40</b>	<b>100</b>	<b>9,40</b>
<b>Sojina sačma, min.44% proteina, rinfuz</b>	<b>25</b>	<b>45,78</b>	<b>25</b>	<b>45,78</b>
<b>Suncokretova sačma, min.33%, rinfuz</b>	<b>50</b>	<b>17,70</b>	<b>-</b>	<b>-</b>



Cene poljoprivrednih proizvoda u protekloj nedelji na vodećim robnim berzama su bile (u proseku):

PREGLED DNEVNIH PROMENA CENA NA CME GROUP MART 10					
	ponedeljak 12 <sup>00</sup>	utorak 12 <sup>00</sup>	sreda 12 <sup>00</sup>	četvrtak 12 <sup>00</sup>	petak 12 <sup>00</sup>
Pšenica	187.39 \$/t	187.83 \$/t	181.88 \$/t	182.39 \$/t	181.15 \$/t
Kukuruz	145.82 \$/t	147.08 \$/t	144.63 \$/t	145.26 \$/t	144.63 \$/t



Nastavljen je dalji pad cena žitarica na severnoameričkom tržištu. U odnosu na kraj prethodne nedelje, pad cene pšenice iznosi 5,84%, a kukuruza 2,86%.

PREGLED DNEVNIH PROMENA CENA NA CME GROUP					
	ponedeljak 12 <sup>00</sup>	utorak 12 <sup>00</sup>	sreda 12 <sup>00</sup>	četvrtak 12 <sup>00</sup>	petak 12 <sup>00</sup>
Soja, zrno mart 10	356.09 \$/t	359.47 \$/t	353.67 \$/t	351.46 \$/t	348.60 \$/t
Sojina sačma mart 10	291.70 \$/t	292.50 \$/t	290.50 \$/t	288.80 \$/t	287.20 \$/t

Cena zrna soje beleži dalji pad, koji u protekloj nedelji iznosi 3,79%, dok u istom periodu cena sačme beleži rast od 1,13%.

BUDIMPEŠTA	PŠENICA	KUKURUZ
	111.18 EUR/t (futures mar 10)	116.68 EUR/t (futures mar 10)
EURONEXT PARIZ 22.01.2010.	PŠENICA	KUKURUZ
	127,25 EUR/t (futures mart 10)	135,25 EUR/t (futures mart 10)

Poput čikaške berze reagovala su i cene žitarica na evropskim berzama. Što se tiče budimpeštanske berze, pad cene pšenice iznosi 1,96%, a kukuruza 2,57%, dok su cene na pariskoj berzi manje oscilirale, ali je ipak pad prisutan, koji kod pšenice iznosi 0,73%, a kod kukuruza 1,81%.