

11.8.2009.

Vol.5 , Broj 32.

Ministarstvo poljoprivrede ,
 šumarstva i vodoprivrede
 Republike Srbije

Izveštaj pripremio : Institut
 za primenu nauke u poljo-
 privredi











Email:
 office@stips.minpolj.sr.gov.yu

telefon:
 011-
 3616283

32

www.stips.minpolj.sr.gov.yu

ŽIVA STOKA, ŽITARICE I STOČNA HRANA

Dešavanja na tržištu goveda protekle sedmice		1
Na pojedinim pijacama skuplja prasad		2
Pregled cena žive stoke na stočnim pijacama		3
Cene žive stoke u klanicama		4
Prikaz cena stoke u EU		5
Cene žive stoke na pijacama u Crnoj Gori		6
Žitarice i stočna hraniva		7
Nedeljni prikaz cena žitarica i stočne hrane		8
Promet robe na produktnoj berzi u Novom Sadu		9
Svetsko tržište pšenice, kukuruza i stočne hrane		10

Prosečna cena teladi 280 din/kg

Na većini stočnih pijaca bez promena u cenama i ponudi goveda. Za razliku od prošlih nedelja ova se odlikovala hladnijim vremenom i blagom kisom.

U Kikindi uočen trend povećane ponude krava i krmača i dalje raste što predstavlja uništenje osnovnog stada.

Ponuda goveda na stočnoj pijaci u Obrenovcu nesto slabija nego prošle nedelje.

Najniža dominantna cena teladi simentalске rase goveda zabeležena je u Požarevcu i Kikindi 250 din/kg i ove teladi je bilo u ponudi na skoro svim posmatranim pijacama. Najskuplja junad su bila na pijaci u Obrenovcu gde su neki ponuđači tražili i preko 300 din/kg.

Ipak na nivou Srbije možemo reći da je najčešća cena teladi bila 280 din/kg. Ponuda junadi je nesto slabija, do je ove

nedelje zabeležena dobra ponuda krava za klanje a cena po kilogramu je bila oko 100 dinara.

Zanimljivo je da cene junadi do 300 kg i cena junadi preko 480 kg su na nekim pijacama imale istu vrednost.

Zaključak je da su cene goveda usko povezane sa cenom eura, pa je stagnacija cene na tržištu eura uslovlila mirnu nedelju na tržištu goveda.

Porast cena prasadi

Ove nedelje na stičnim pijacama cene svih kategorija svinja varijaju. Na neki mestima cene su u padu, pogotovu prasadi zbog dobre ponude dok je na drugima, npr. u Obrenovcu zabeležen rast cena prasadi.

U Kraljevu cena prasadi i dalje raste i sada je dostigla cenu od 230 din/kg.

U Kikinda raste potražnja za utovljenim kvalitetnim svinjama.

Cena prasadi do 15 kilogram ove nedelje je uglavnom 200 din/kg, ipak najveća cena zabeležena je u Pirotu gde se prasad ove kategorije prodavala po dominantnoj ceni od 230 din/kg. Prasad težine do 25 kilograma su se mogla kupiti po ceni ispod 200 dinara za kilogram.

Dosta dobra ponuda tovljenika obeležila je ovu nedelju, iako su cene bile skoro iste na svim pijacama, u Obrenovcu je zabeleženo poskupljenje pa su se tovljenici do 130 kilograma porađavali po 170 din/kg.

Krmača za klanje je bilo u ponudi na skoro svim stočnim pijacama, a cene im se nisu značajnije menjale u odnosu na prethodni period.

Mirna nedelja na tržištu ovaca

Čini se da su ponuda a i cene na tržištu goveda najstabilnije i najmanje se menjaju kod ovaca. Ovaka trend je nastavljen i ove nedelje. Mirna nedelja na tržištu svih kategorija ovaca.

Prodavci ove vrste stoke uvek imaju kupce, iako tražnja nije velika ali sigurnost uliva što je stalna.

Najinteresantnija za kupce je ponuda jagnjadi. U Čačku su se jagnjad prodavala po 200 dinara za kilogram a i ponuda jagnjadi je bila dobra. Donja granica po kojoj se mogao kupiti kilogram zive vage

jagnjadi je bila 160 dinara.

Ova nedelja je bila slaba sa ponudom divski, dok su se šilježad prodavala po ceni od 150 din/kg, u proseku.

Ponuda ovaca je bila standardno dobra, a cene su ostale na prošlonedeljnom nivou. Nije bilo promena u cenama ovnova za proplod mada je ponuda nešto slabija.

Cene žive stoke - stočne pijace u Srbiji za period 3-10.8.2009 godine

Jedinica mere din/kg	Težina/ uzrast	Rasa	Centralna Srbija												Vojvodina						Dominantna cena Srbija			
			Beograd	Obrenovac	Čačak	Kragujevac	Krajevo	Loznica	Niš - Bežin	Piroć	Požarevac	Smederevo	Vranje	Zajčar	Kikinda	Novi Sad	Pančevo	Sombor	S.Mitrovica	Subotica		Zrenjanin		
Dviske	sve		140	130	130	150	150	150	---	---	---	---	---	---	---	---	---	---	---	---	---	---	---	130
Jagnjad	sve		170	160	190	200	200	200	220	190	200	200	200	200	---	---	---	---	---	---	---	---	---	200
Jarići	sve		180	170	190	160	170	180	180	---	180	170	---	---	---	---	---	---	---	---	---	---	---	180
Junad	do 300 kg	HF	---	140	---	---	---	---	---	---	---	---	---	---	---	---	---	---	---	---	---	---	---	---
Junad	do 300 kg	SM	180	170	170	---	150	170	170	---	---	170	---	---	---	---	---	---	---	---	---	---	---	170
Junad	>480 kg	sve	170	---	---	170	---	170	---	---	---	170	---	---	---	---	---	---	---	---	---	---	---	170
Koze	sve		100	80	120	100	100	100	---	---	---	80	---	---	---	---	---	---	---	---	---	---	---	100
Krave za klanje	HF		---	---	---	---	---	---	---	---	---	---	---	---	---	---	---	---	---	---	---	---	---	---
Krave za klanje	SM		---	110	110	---	90	100	110	---	---	100	---	---	---	---	---	---	---	---	---	---	---	110
Krmače za klanje	>130 kg	sve	120	---	110	---	110	100	---	---	---	100	---	---	---	---	---	---	---	---	---	---	---	110
Ovca	sve		110	---	100	120	---	100	---	---	100	120	100	---	---	---	---	---	---	---	---	---	---	100
Ovnovi za priplod	sve		140	---	130	130	---	---	---	110	---	130	---	---	---	---	---	---	---	---	---	---	---	130
Prasad do 15 kg	sve		200	---	200	---	200	230	220	180	220	180	220	---	---	---	---	---	---	---	---	---	---	200
Prasad do 25 kg	sve		190	---	190	230	180	180	220	210	190	210	---	---	---	---	---	---	---	---	---	---	---	180
Priplodne junice	sve		---	---	---	---	---	---	---	---	---	---	---	---	---	---	---	---	---	---	---	---	---	---
Priplodne krave	HF		---	---	---	---	---	---	---	---	---	---	---	---	---	---	---	---	---	---	---	---	---	---
Priplodne krave (din/grlu)	SM		---	---	---	---	---	---	---	---	---	---	---	---	---	---	---	---	---	---	---	---	---	---
Šilježad	sve		140	---	130	140	160	150	---	150	150	---	---	---	---	---	---	---	---	---	---	---	---	150
Telad	80-160 kg	HF	250	---	230	---	---	---	---	---	---	---	---	---	---	---	---	---	---	---	---	---	---	---
Telad	80-160 kg	SM	300	---	280	290	280	280	260	250	---	260	---	---	---	---	---	---	---	---	---	---	---	280
Tovljenici	80-130 kg	sve	170	---	130	140	---	140	---	140	---	140	---	---	---	---	---	---	---	---	---	---	---	140
Tovljenici	>130 kg	sve	150	---	110	130	---	120	---	120	140	130	---	---	---	---	---	---	---	---	---	---	---	130

Klanične cene žive stoke u Srbiji po okruzima za period 3-10.8.2009. godine

Jedinica mere din/kg	Težina/ uzrast	Rasa	Grad Beograd	Braničevski	Jablanički, Pčinjski	Južno - bački	Južno - banatski	Mačvanski, Kolubarski	Nišavski, Toplički	Podunavski	Raški	Severno - bački	Srednjo-banatski	Sremski	Zaječarski, Borski	Zlatiborski, Moravicki	Šumadijski, Pomoravski	Dominantna cena Srbija
Bikovi	>500 kg	HF	167	140	--	--	160	--	--	--	--	--	155	--	--	--	135	165
Bikovi	>500 kg	SM	--	165	165	--	170	170	150	175	140	--	165	--	--	--	155	165
Jagnjad			--	190	190	180	160	185	180	200	160	--	--	--	--	--	160	180
Jarad			--	--	--	--	--	--	--	--	--	--	--	--	--	--	--	--
Junad	350-480		--	--	160	160	--	155	170	--	150	--	165	--	--	--	--	160
Junice			--	140	150	140	150	140	--	150	130	--	140	--	--	--	145	140
Koze			--	--	--	--	--	--	--	--	--	--	--	--	--	--	--	--
Krave za klanje			113	100	--	--	90	115	80	110	100	--	--	--	--	--	110	100
Ovce			--	100	90	90	80	105	90	110	120	--	--	--	--	--	100	90
Prasad	< 25 kg		--	200	180	210	200	190	170	180	170	--	--	--	--	--	190	200
Telad	80-160 kg	SM	--	240	250	--	--	280	240	240	290	--	--	--	--	--	280	240
Tovljenici I klasa	90-120 kg		167	150	140	150	150	155	120	160	130	--	140	--	--	--	140	150
Tovljenici II klasa	90-120 kg		160	120	130	120	145	125	110	140	120	--	130	--	--	--	110	120
Tovljenici	>120 kg		145	100	--	100	130	110	100	--	100	--	--	--	--	--	110	100
Šiježad			--	120	130	--	--	--	130	150	120	--	--	--	--	--	130	130

COMMISSION EUROPEENNE
 Direction générale de l'Agriculture
 D2. Viandes bovine, porcine, ovine et aviculture

CENE STOKE ZA KLANJE U EU

Datum

od: 27.07.09
 do: 02.08.09

CENE NA TRŽIŠTU ZEMLJE ČLANICE

PRIX DE MARCHÉ - ETATS MEMBRES
 MARKET PRICES - MEMBER STATES

(EURO/100kg P.C/DW)	BE	BG	CZ	DK	DE	EE	GR	ES	FR	IE	IT	CY	LV	LT	LU	HU	MT	NL	AT	PL	PT	RO	SI	SK	FI	SE	UK	EU	Promena poslednji		
Junad U2	345.7	303.9	321.9	309.7	316.2	438.0	325.6	342.0	301.8	373.7	229.0	345.3	280.5	310.9	366.2	301.6	394.1	263.3	305.4	348.5	105										
Junad U3	325.0	289.3	317.8	306.9	422.2	326.8	328.0	314.5	365.9	297.8	311.4	266.6	348.0	294.5	389.5	270.5	305.5	131													
Junad R2	301.8	289.9	302.5	304.5	283.6	421.6	274.6	309.0	291.3	316.4	294.5	284.1	291.5	284.1	347.2	251.1	297.2	305.2	-159												
Junad R3	276.8	280.0	308.6	299.4	241.2	420.9	315.1	303.0	302.7	362.5	174.4	318.5	290.0	297.2	340.2	296.2	350.6	253.0	298.1	318.4	4.49										
Junad O2	262.4	233.7	267.3	283.0	272.5	377.6	229.7	264.0	267.3	278.2	287.0	174.3	283.2	257.6	290.0	261.0	274.7	37.9	240.1	273.8	270.4	291.6	235.7	279.8	261.9	2.88					
Junad O3	245.1	237.5	271.1	278.3	273.2	374.4	294.7	259.0	266.8	273.2	287.0	183.8	278.1	290.0	268.4	281.1	247.8	309.0	254.3	281.7	277.4	297.2	239.8	281.5	274.3	3.74					
Junad	315.4	235.2	282.2	285.3	294.5	221.1	405.0	299.4	309.5	298.0	353.4	287.0	176.1	229.0	331.9	257.6	276.2	305.6	248.6	338.6	242.2	291.0	275.7	299.0	244.9	291.5	309.3	1.91			
Bikovi R3	287.4	279.0	208.4	233.0	222.4	287.1	255.0	280.3	287.9	249.5	261.2	4.17																			
Bikovi	287.4	279.0	208.4	233.0	222.4	287.1	255.0	280.3	287.9	249.5	261.2	4.17																			
Goveda U2	347.0	296.3	347.0	290.7	332.7	315.5	0.43																								
Goveda U3	347.0	290.7	332.7	315.5	0.43																										
Goveda U4	326.0	284.5	325.4	315.2	-0.75																										
Goveda R3	288.6	305.5	315.0	281.1	302.4	281.4	297.1	-2.59																							
Goveda R4	291.1	299.0	280.5	296.3	313.2	302.6	-2.63																								
Goveda O3	289.0	262.5	229.2	264.0	268.5	236.1	275.2	-2.11																							
Goveda O4	273.2	258.0	269.0	271.0	204.7	204.7	290.0	-2.68																							
Goveda	285.5	269.6	229.2	292.1	276.1	228.8	281.4	294.0	-2.40																						
Krave R2	279.6	308.0	257.7	196.3	204.0	237.6	279.0	2.07																							
Krave R3	236.1	257.2	252.7	202.8	312.0	227.9	238.1	271.6	-0.60																						
Krave R4	218.7	249.6	256.0	245.2	296.0	225.3	247.5	-0.02																							
Krave O2	242.6	174.9	212.3	203.8	230.7	599.9	187.7	257.0	210.0	218.8	159.8	267.1	202.6	200.8	200.8	200.8	200.8	200.8	200.8	200.8	200.8	200.8	200.8	200.8	200.8	200.8	200.8	200.8	200.8	200.8	200.8
Krave O3	236.0	166.7	209.9	219.7	239.9	155.1	188.0	179.4	262.0	217.6	232.3	160.5	250.6	201.8	196.6	186.1	244.5	166.7	185.9	223.7	200.5	222.6	232.3	0.88							
Krave O4	228.7	209.3	218.6	245.8	160.6	181.0	195.6	253.0	218.0	218.0	181.0	181.0	209.9	235.8	211.4	202.9	207.3	166.8	183.1	227.1	224.5	-0.70									
Krave P2	202.3	184.6	178.5	149.0	193.6	151.0	168.3	154.8	213.0	191.0	181.6	147.1	187.1	195.3	176.7	163.6	163.9	144.8	162.3	189.3	186.8	119									
Krave P3	192.2	111.6	186.2	207.2	47.2	163.8	176.5	238.0	210.7	196.9	152.6	245.0	196.1	218.0	180.7	176.3	220.8	162.4	199.8	186.7	179.5	180.3	176								
Krave	238.1	185.0	203.4	187.6	232.6	152.1	183.2	187.4	261.6	213.3	203.2	167.0	153.8	180.0	197.7	177.7	227.2	213.0	190.3	177.5	175.9	168.8	172.1	192.9	186.9	217.2	225.8	0.80			
Junice U2	360.5	311.6	289.4	388.0	291.4	409.3	262.0	344.9	299.1	241.1	354.6	312.1	351.7	4.42																	
Junice U3	340.0	250.9	313.2	301.1	312.4	383.0	293.1	412.2	262.0	344.9	299.1	241.1	354.6	312.1	351.7	4.42															
Junice R2	291.5	241.2	302.0	251.0	249.5	321.0	285.6	372.6	262.0	344.9	299.1	241.1	354.6	312.1	351.7	4.42															
Junice R3	277.5	238.5	296.8	296.0	404.3	283.6	322.0	287.2	362.9	262.0	344.9	299.1	241.1	354.6	312.1	351.7	4.42														
Junice R4	230.5	288.1	286.5	251.4	301.0	287.2	262.0	344.9	299.1	241.1	354.6	312.1	351.7	4.42																	
Junice O2	222.6	242.0	242.0	219.7	381.0	272.3	263.0	268.8	267.4	166.7	280.0	213.7	243.8	203.6	328.6	230.4	221.9	201.4	266.2	210.0	283.4	256.4	2.93								
Junice O3	207.0	242.2	243.9	215.5	370.7	274.1	278.0	271.9	278.7	244.0	162.5	259.6	216.2	246.2	234.3	207.8	266.5	222.5	298.4	261.0	3.12										
Junice O4	230.8	232.2	246.5	297.0	271.0	272.6	244.0	162.5	244.0	162.5	244.0	162.5	235.0	225.0	128.1	167.3	246.5	234.7	301.1	279.0	2.10										
Junice	322.7	227.1	267.4	274.9	218.0	380.3	284.9	338.5	281.4	384.4	244.0	164.4	218.8	199.8	188.8	231.9	272.7	221.1	306.4	219.4	258.5	213.5	250.2	223.0	290.2	277.6	0.80				
Poluitke	264.5	202.6	243.4	244.6	266.2	191.5	363.0	276.6	286.2	265.2	334.0	236.9	188.1	197.3	308.1	219.8	188.8	231.9	272.7	221.1	306.4	219.4	258.5	213.5	250.2	223.0	290.2	277.6	0.90		
Promena poslednje nedelje	-0.9	-17.7	0.4	0.5	2.9	5.4	-4.1	1.5	0.7	-4.3	-0.9	-6.4	14.8	-1.4	1.3	0.3	0.4	0.4	1.8	8.2	0.5	6.6	0.0	6.7	-2.2	0.90					



**Cene žive stoke – stočne pijace u Crnoj Gori
za period 30.7-5.8.2009.godine**

Naziv životinje	Težina/uzrast	Rasa	Jedinica mere	Dominantne cene (u €)						
				Bar	Berane	Bjelo Polje	Nikšić	Pijevlja	Podgorica	Prosek CG
Telad	80-160 kg	SIM	kg.	~	3.2	2.9	~	2,9	~	3
Telad	80-160 kg	ostala	kg.	2.8	3	2.7	2.9	2.8	3.3	2.92
Junad	do 300 kg	ostala	kg.	2.3	~	1.7	2.2	2	2.5	2.14
Junad	više od 300 kg	ostala	kg.	1.9	1.7	1.6	2	1.6	2.2	1.83
Krave za klanje		SM	kg.	~	1	~	~	~	~	1
Krave za klanje		sve rase		0.9	1	0.9	1	1	1	0.97
Prasad		sve rase	kg.	3.5	3.3	3.2	3.5	3	3.3	3.3
Jagnjad		sve rase	kg.	2.7	2.2	2.3	2.5	2.25	2.5	2.41
Jarad		sve rase	kg.	3.5	~	3	~	~	~	3.25
Priplodne ovce		sve rase	grlo	~	100	140	100	120	120	116
Priplodne koze		sve rase	grlo	~	80	100	80	~	100	90
Priplodne junice		HF	grlo	~	~	~	1200	~	~	1200
Priplodne junice		Smeđa	grlo	~	~	~	~	1150	~	1150
Priplodne krave		HF	grlo	~	~	~	1300	~	~	1300
Priplodne krave		Melez	grlo	~	700	750	750	~	~	733.33

1 Euro = 93.46 Dinara

Izvor: AMIS



Žitarice i stočna hrana

Na pijacama stočne hrane i žitarica prošla još jedna relativno mirna nedelja.

U Pančevu belezimo pad otkupne cene kukuruza na otkupnom mestu silos. Interesantno je da imamo dve otkupne cene kukuruza jedna je ako se placa za otkup kukuruza gotovinom onda je 8.50 dinara a ako se kukuruz daje u kompenzaciju za NPK đubrivo 16:16:16 onda je cena kukuruza 9.30. Takodje interesantna situacija kod pšenice. Pšenica rod 2008. ima cenu i ona iznosi 9.45 dinara dok pšenica rod 2009. nema cenu i neće je imati do daljnjeg.

U Čačku u odnosu na predhodnu sedmicu cene kukuruza je u blagom padu, isto i u Kikindi je došlo do pada cena kukuruza radi već ponude jer ljudi oslobodjaju svoja skladišta, pripremajući se za skladištenje ovogodišnjeg roda.

Što se tiče cele zemlje uobičajne cene kukuruza od 11 do 14 din/kg. Pšenica u džakovima od po 50 kg prodavala se po prosečnoj ceni od 15 dinara mada je nege išla i do 20 din/kg.

Lucerka u balama se prodaje i do 14 din/kg, a ima je na oko polovine obradjenih prodajnih mesta.

Ostali proizvodi, stočna hrana i žitarice, su ostali na skoro nepromenjenom nivou.

Agroinfo vesti

Promet na Produktnoj berzi više nego udvostrucen

Na Produktnoj berzi u Novom Sadu prošle sedmice je ostvaren više nego dvostruko veci promet - i po obimu, i po vrednosti - nego nedelju dana ranije. Prodato je 6.962 tone više vrsta robe, ukupne vrednosti 67.727.600 dinara, saopštila je Berza. Dominiralo je trgovanje kukuruzom "na zeleno", veštacki susenog, sa isporukom u oktobru, u kolicini 5.000 tona, po ceni od 7.78 do 8.10 dinara po kilogramu, ukljucujuci i PDV.

Prodato je i 150 tona kukuruza roda 2009. JUS kvaliteta po ceni od 9,83 dinara i 400 tona kukuruza JUS kvaliteta, ali prošlogodišnjeg roda, po ceni od 9,72 do 9,94 dinara. Merkantilne pšenice ovogodišnjeg roda je prodato 612 tona, po ceni od 9,72 dinara, a prošlogodišnjeg roda - 45 tona, uz cenu od 12,42 dinara.

Ugovorena je prodaja 650 tona soje u zrnju roda 2009. sa isporukom u septembru, po ceni od 21,60 dinara i 35 tona soje roda 2008. po ceni od 35,64 dinara. Tokom ove sedmice prodato je i 25 tona stocnog brašna po ceni od 5,90 dinara i 50 tona suncokretove sacme uz cenu od 10,97 dinara.

Izvor: Tanjug

Cene žitarica i stočne hrane u Srbiji za period 3-10.8.2009. godine

Proizvod	Jed.Mere	Mesto prodaje	Centralna Srbija											Vojvodina							
			Beograd	Obrenovac	Čačak	Kragujevac	Kraljevo	Loznica	Niš	Pirot	Požarevac	Smederevo	Vranje	Zajčar	Kikinda	Novi Sad	Pančevo	Sombor	S.Mitrovica	Subotica	Zrenjanin
Kukuruz/okrunjen p.s.	Džak 50 kg	Pijaca	14	---	11	15	12	13	---	13	13	13	15	---	10	11	12	11	---	11	14
Kukuruz/okrunjen p.s.	Rinfuz	Pijaca	---	---	10	---	---	---	---	---	---	---	---	---	---	---	---	10	---	9.1	9.2
Kukuruz/okrunjen p.s.	Džak 50 kg	Silos/milin	---	---	---	---	---	17	---	---	---	---	---	---	---	---	---	---	---	---	---
Kukuruz/okrunjen p.s.	Rinfuz	Silos/milin	---	---	---	---	---	---	---	---	---	---	---	---	---	9	8.5	---	---	---	---
Kukuruz/okrunjen v.s.	Džak 50 kg	Pijaca	---	---	---	---	---	---	---	---	---	15	---	---	---	---	---	---	---	---	---
Kukuruz/okrunjen v.s.	Rinfuz	Pijaca	---	---	---	---	---	---	---	---	---	---	---	---	---	---	---	10	---	---	---
Kukuruz/okrunjen v.s.	Džak 50 kg	Silos/milin	---	---	---	---	---	---	---	---	---	---	---	---	---	---	---	---	---	---	---
Kukuruz/okrunjen v.s.	Rinfuz	Silos/milin	---	---	---	---	---	---	---	---	---	---	---	---	9	---	---	---	---	---	---
Kukuruz u klipu	Rinfuz	Pijaca	---	---	---	---	---	---	---	---	---	---	---	---	---	---	---	---	---	---	---
Lucerkino seno u balama	Bala/12 do 25kg	Gazdinstvo	---	---	8	---	8	14	15	8	9	10	---	---	---	10	10	---	---	---	---
Lucerkino seno u balama	Bala/12 do 25kg	Pijaca	---	---	---	---	9	---	---	8	11	---	---	---	14	---	10	14	---	200	---
Lucerkino brašno min.15%prot.	Džak 25 kg.	Maloprodaja	---	---	32	---	33	---	30	---	---	---	---	---	---	---	45	22	---	---	---
Pšenica	Džak 50 kg	Pijaca	13	---	13	17	16	15	20	---	13	15	---	---	---	---	14	---	---	---	---
Pšenica	Rinfuz	Pijaca	---	---	12	---	---	---	---	---	---	---	---	---	---	---	---	9.8	---	9	---
Pšenica	Rinfuz	Silos/milin	10.5	---	---	---	---	---	---	10	9.5	---	---	---	10	9	9.5	---	---	---	---
Sojina sačma 44% prot.	Džak 50 kg	Maloprodaja	60	---	55	58	56	55	51	54	56	---	---	---	55	50	70	42	---	44	52
Stočni ječam	Rinfuz	Pijaca	---	---	---	---	---	---	---	---	---	---	---	---	10	---	---	8	---	---	---
Stočni ječam	Džak 50 kg	Pijaca	13	---	---	15	16	---	---	---	13	20	---	---	---	---	14	8.5	---	---	---
Stočni ječam	Rinfuz	Silos/milin	---	---	---	---	---	---	---	---	---	---	---	---	---	---	---	---	---	---	---
Stočno brašno	Džak 33 kg	Silos/milin	10.5	---	---	---	9	10	11	6.5	10	12	---	---	14	7	7	---	---	---	---
Suncokretova sačma 33% prot.	Džak 33 kg	Maloprodaja	---	---	14	14	25	20	20	20	16	---	---	---	17	15	40	14.5	---	---	31

**Promet robe na produktnoj berzi u Novom Sadu
od 03. do 07. avgusta 2009. godine**

- prva kupoprodaja kukuruza „na zeleno“
- pad cene pšenice i kukuruza
- kupoprodaja soje „na zeleno“

Rast prometa, izuzetno intenzivno trgovanje kukuruzom novog roda i stabilizacija cena žitarica. Promet od 6.962,50 tona robe više nego duplo je veći od prometa prethodne nedelje. Finansijska vrednost trgovane robe iznosila je 67.727.600,00 dinara ili za 104,55 % više nego prethodne nedelje.


Kukuruz je najpouzdaniji i najzastupljeniji izvozni proizvod našeg primarnog agrara. O tome govore ne samo statistički podaci, već i trenutno raspoloženje tržišnih učesnika na strani tražnje (izvoznika pre svega), koji su nedvosmisleno već sada kandidovali svoju nameru da obezbede dovoljne količine ove robe za predstojeću ekonomsku godinu. Naime, u nedelji za nama prometovano je čak 5.000 tona kukuruza roda 2009. godine sa isporukom u oktobru mesecu po skidanju useva. Prosečna nedeljna cena je iznosila 8,00 din/kg , što je u odnosu na prosek cene iz prethodne nedelje pad od 2,27%.

Pšenica je svakako veliko razočarenje za naše proizvođače. Kratko je trajala dominacija u trgovanju ovom robom na berzi u Novom Sadu. Brzi pad cene sa nivoa od 11,34 din/kg (10,50 bez PDV) koliko je iznosila maksimalna otkupna cena početkom jula, na današnji nivo od 9,72 din/kg (9,00 bez PDV), učinila je ovu robu neinteresantnom za ponuđače, pa je i interes ponude za trgovanjem znatno opao. U strukturi ukupnog nedeljnog prometa pšenica je učestvovala sa svega 8,80%. Pšenica roda 2008. godine sve manje je prisutna na tržištu, pa je tako u protekloj nedelji realizovan jedan kupoprodajni ugovor ovom robom i to poceni od 12,42 din/kg (11,50 bez PDV).

Na tržištu soja kompleksa nastavljen je pad cena kako soje prošlogodišnjeg roda tako i soje roda 2009. u trgovanju „na zeleno“. Sojom prošlogodišnjeg roda trgovalo se po ceni od 35,64 din/kg (33,00 bez PDV), što je za 2,94% manja cena nego prethodne nedelje, dok je cena soje ovogodišnjeg roda iznosila 21,60 din/kg (20,00 bez PDV) ili za 4,76% manje od prosečne cene iz prethodne nedelje.

- Obim i struktura prometa u protekloj nedelji dati su u tabeli:

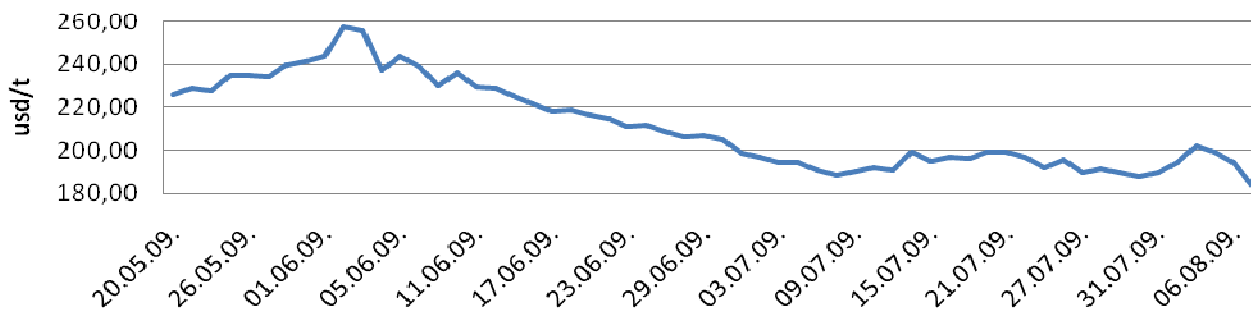
roba	ponuđena količina (tona)	cena ponude din/kg sa PDV-om	zaključena količina (tona)	zaključena cena din/kg sa PDV-om
kukuruz, JUS kvalitet, rod 2008., rinfuz	400	9,72-9.94	400	9,72-9.94
pšenica, merkantilna, JUS kvalitet, rod 2009., rinfuz,	612	9,72	612	9,72
kukuruz, veštački sušen, rod 2009., rinfuz, isporuka oktobar	5.000	7.78-8.10	5.000	7.78-8.10
soja, zrno, rod 09, isporuka septembar	650	21.60	650	21.60
pšenica, merkantilna, JUS kvalitet, rod 2008., rinfuz	45	12,42	45	12,42
Soja, zrno, rod 2008., JUS kvalitet, rinfuz	35	35.64	35	35.64
kukuruz, JUS kvalitet, rod 2009., rinfuz	150	9,83	150	9,83
Stočno brašno	25	5.90	25	5.90
Suncokretova sačma min 33%	50	10.97	50	10.97
tritikale	120	10.80	-	-



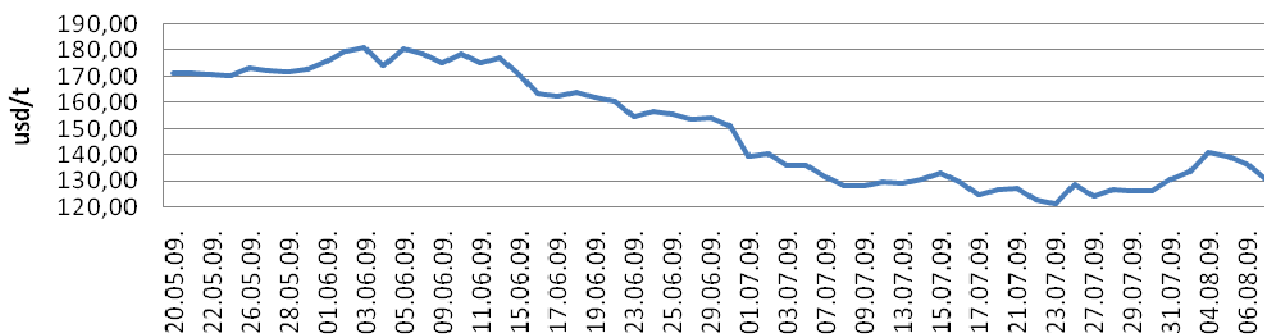
Cene poljoprivrednih proizvoda u protekloj nedelji na vodećim robnim berzama su bile (u proseku):

PREGLED DNEVNIH PROMENA CENA NA CBOT FJUČERS SEPT 08					
	ponedeljak 12 ⁰⁰	utorak 12 ⁰⁰	sreda 12 ⁰⁰	četvrtak 12 ⁰⁰	petak 12 ⁰⁰
Pšenica	194.08 \$/t	201.8 \$/t	199.22 \$/t	194.23 \$/t	183.79 \$/t
Kukuruz	133.61 \$/t	140.93 \$/t	139.52 \$/t	136.6 \$/t	130.86 \$/t

Kretanje septembarskog fjučersa za pšenicu na čikaškoj berzi u periodu od 20.05.-07.08.2009. godine



Kretanje septembarskog fjučersa za kukuruz na čikaškoj berzi u periodu od 20.05.-07.08.2009. godine



Cena kukuruza na severnoameričkom tržištu posle dvonedeljnog rasta nalazi se u stagnaciji, dok, u istom periodu cena pšenice je zabeležila pad od 3,10%.

PREGLED DNEVNIH PROMENA CENA NA CBOT FJUČERS AVG 08					
	ponedeljak 12 ⁰⁰	utorak 12 ⁰⁰	sreda 12 ⁰⁰	četvrtak 12 ⁰⁰	petak 12 ⁰⁰
Soja, zrno	416.29 \$/t	430.76 \$/t	427.67 \$/t	431.35 \$/t	429.66 \$/t
Sojina sačma	361 \$/t	367.1 \$/t	366.8 \$/t	368.6 \$/t	367.5 \$/t
BUDIMPEŠTA	PŠENICA		KUKURUZ		
	106.21 EUR/t (futures sept 09)		115.21 EUR/t (futures sept 09)		

Pad cene pšenice pšenice na budimpeštanskoj berzi je zaustavljen i ona je na dan 06.08.2009. godine, za 1,20 veća u odnosu na kraj prethodne nedelje. Rast cene kukuruza je nešto veći i iznosi 3,33%.

EURONEXT PARIZ 18.07.2008.	PŠENICA		KUKURUZ	
	122,00 EUR/t (futures avg 09)		122,50 EUR/t (futures avg 09)	

Nastavljen je dalji pad cena žitarica na pariskoj berzi, ovog puta blaži nego u prethodnom periodu. Kod pšenice iznosi 0,97%, a kod kukuruza 0,96% u odnosu na prošli petak.