

25.8.2009.

Vol.6 , Broj 34.

Ministarstvo poljoprivrede ,
šumarstva i vodoprivrede
Republike Srbije

Izveštaj pripremio : Institut
za primenu nauke u poljo-
privredi











Email:
office@stips.minpolj.sr.gov.yu

telefon:
011-
3616283

34

www.stips.minpolj.sr.gov.yu

ŽIVA STOKA, ŽITARICE I STOČNA HRANA

Dešavanja na tržištu goveda protekle sedmice		1
Prasad skuplja na pijacama u Čačku, i Vranju		2
Pregled cena žive stoke na stočnim pijacama		3
Cene žive stoke u klanicama		4
Prikaz cena stoke u EU		5
Cene žive stoke na pijacama u Crnoj Gori		6
Žitarice i stočna hraniva		7
Nedeljni prikaz cena žitarica i stočne hrane		8
Promet robe na produktnoj berzi u Novom Sadu		9
Svetsko tržište pšenice, kukuruza i stočne hrane		10

U Požarevcu evidentiran porast cene krava za klanje, dok su na pijaci u Kraljevu poskupela telad

U Požarevcu je na pijaci u porastu cena krava za klanje zbog velike potražnje kupaca sa Kosova, dok su cene ostalih kategorija goveda zadržale prošlonedeljni nivo.

Protekle sedmice je porasla cena muške teladi na pijaci žive stoke u Kraljevu i prodavala se po ceni od 320 din/kg, iako je ponuda bila dobra.

Na stočnoj pijaci u Pančevu standardno slaba ponuda i potražnja goveda. Nakupci preovlađuju u prometu stoke na pijaci. Promena u cenama u odnosu na predhodnu sedmicu uglavnom nema. U klanicama južno-banatskog regiona nema promena u otkupnim cenama stoke za klanje, a evidentirana je dobra ponuda junadi SM rase.

Na Vranjskoj stočnoj pijaci bilo je nekoliko kupaca zainteresovanih za pripodne junice i krave, ali su unapred znali da kvalitet koji oni traže na pijaci neće naći. Takva stoka uglavnom svog kupca nađe na samoj farmi, kako je to već godinama unazad. Klaničari iz pčinjskog

regiona ni ove sedmice nisu menjali svoje otkupne cene. Relativno stabilan kurs evra, ujednačena ponuda i potražnja bez nekih oscilacija u odnosu na proteklu sedmicu, glavni su razlozi ovakvoj situaciji.

Po izveštaju reportera STIPS-a iz Loznice u sedmici za nama je na stočnoj pijaci došlo do manje korekcije cena junadi do 480 kg. Ponuda goveda je dobra, a kvalitet stoke je zadovoljavajući.

Što se tiče pijace žive stoke u Čačku ponuda je na nivou prošlonedeljne a prodaja goveda prosečna. Po obimu prodaje izdvajala su se telad čija se cena kretala od 220 do 280 din/kg u zavisnosti od rase. Otkupna cena utovljene junadi u klanicama zlatiborsko-moravičkog regiona varirala je od 150 do 170 din/kg, u zavisnosti od rase i kvaliteta. Dominantna cena teladi iznosila je 260 din/kg.

Uobičajeno stanje na delu gde se odvija prodaja goveda na stočnoj pijaci u Obrenovcu.

Na pijacama u Čačku i Vranju evidentiran pad cene prasadi, dok je zbog veće tražnje prasad skuplja u Kikindi

Protekle sedmice je zabeležena dobra ponuda prasadi na pijaci žive stoke u Pančevu, ali je promet bio dosta loš kao i ponuda i tražnja ostalih kategorija svinja. Promena u cenama svinja u odnosu na predhodni period nije bilo. U klanicama juzno-banatskog regiona nema promena u otkupnim cenama svinja, a ponuda i tovljenika svinja I i II klase bila je dobra, jer još uvek ima ponude sa većih svinjogojskih farmi.

Protekle sedmice je cena prasadi na pijaci žive stoke u Čačku bila u blagom padu, a kretala se od 170 do 180 din/kg u zavisnosti od kategorije. Cena tovljenika nepromenjena i varirala je 130 do 140 din/kg u zavisnosti od kategorije. Otkupne cene svinja u klanicama su uglavnom zadržale prošlonedeljni nivo.

U Kikindi je na stočnoj pijaci izražena povećana potražnja za prasadima koja će

se gajiti za dalji tov pa je došlo do povećanja cena ove kategorije svinja. Znatno je bolja ponuda krmača što ukazuje na činjenicu da se smanjuje broj grla u osnovnom stadu.

Na stočnoj pijaci u Loznici bilo najviše prasadi obe kategorije i solidno su se prodavali jer je kvalitet grla dovezenih za prodaju bio zadovoljavajući.

Pijačni dan u Vranju je obeležio pad prodajne cene prasadi za po 10 din/kg u odnosu na prošlu sedmicu, a posebno je interesantno što su se cene grla do 15 kg i grla do 25 kg skoro ujednačile. Veliki broj prodavaca je i jedne i druge nudio po dominantnoj ceni od 200 din/kg, uz zanemarljive varijacije. Procena reportera STIPS-a je da je pad cene uzrokovan slabijom potražnjom, iako je ponuda bila za nijansu slabija.

U ponudi ovaca i koza nema značajnijih promena, a cene su zadržale prošlonedeljni nivo

Na stočnoj pijaci u Vranju je u ponudi bilo grla jagnjadi iz takozvanog letnjeg jagnjenja, što sa unapređenjem ovčarstva postaje normalna pojava da jagnjad skoro neprestano budu u ponudi, ali je interesovanje kupaca i prodaja ovih grla bila dosta slaba.

U Smederevu je cena ovaca i koza na pijaci žive stoke zadržala prošlonedeljni trend, a zabeležena je veoma slaba ponuda i tražnja jagnjadi, jaradi i ostalih kategorija ovaca i koza.

Najveći obim ponude je protekle sedmice na stočnoj pijaci u Kikindi zabeležen kod ovaca za klanje što pokazuje na smanjenje broja osnovnih stada u ovčarstvu.

Ponuda jagnjadi na pijaci žive stoke u Čačku bila je dobra, a cena je

nepromenjena u odnosu na predhodnu sedmicu i kretala se od 180 do 200 din/kg. Ipak je dominirao iznos od 200 din/kg. Prodajna cena ovaca varirala je od 100 do 110 din/kg dok su se ovnovi mogli pazariti po ceni od 100 do 120 din/kg.

Stanje je u pogledu ponude ovaca i koza na stočnoj pijaci u Obrenovcu uobičajeno i u ponudi dominiraju jagnjad, šilježad i ovce. Što se cena tiče konstatacija i zapažanje da je došlo do blagog pada cene ovaca i koza.

Na stočnoj pijaci U Pirotu je u ponudi uglavnom bilo jagnjadi po dominantnoj ceni od 220 din/kg i jaradi po najčešćoj prodajnoj ceni od 180 din/kg.

Cene žive stoke - stočne pijace u Srbiji za period 17-23.8.2009. godine

Jedinica mere din/kg	Težina/ uzrast	Rasa	Centralna Srbija										Vojvodina					Dominantna cena Srbija					
			Beograd	Obrenovac	Čačak	Kragujevac	Krajijevo	Loznica	Niš - Beljin	Piroć	Požarevac	Smederevo	Vranje	Zajčar	Kikinda	Novi Sad	Pančevo		Sombor	S.Mitrovica	Subotica	Zrenjanin	
Dviske	sve		150	---	---	140	150	150	---	---	---	---	---	---	---	---	---	---	---	---	---	---	150
Jagnjad	sve		200	200	---	200	200	200	220	190	200	200	200	200	---	---	---	---	---	---	---	---	200
Jarići	sve		190	---	---	---	170	160	180	160	180	170	---	---	---	---	---	---	---	---	---	---	160
Junad	HF	do 300 kg	---	---	---	---	---	---	---	---	---	---	---	---	---	---	---	---	---	---	---	---	160
Junad	SM	do 300 kg	170	---	---	170	170	160	170	160	170	170	---	---	---	---	---	---	---	---	---	---	170
Junad	sve	>480 kg	160	190	---	170	170	---	170	---	---	170	---	---	---	---	---	---	---	---	---	---	170
Koze	sve		100	---	---	---	90	100	100	---	70	---	---	---	---	---	---	---	---	---	---	---	100
Krave za klanje	HF		---	---	---	---	---	---	---	---	---	---	---	---	---	---	---	---	---	---	---	---	90
Krave za klanje	SM		---	110	---	140	---	90	100	120	---	100	---	---	---	---	---	---	---	---	---	---	100
Krmače za klanje	sve	>130 kg	---	120	---	---	---	100	---	100	120	---	---	---	---	---	---	---	---	---	---	---	120
Ovca	sve		110	110	---	110	110	100	---	100	120	100	---	---	---	---	---	---	---	---	---	---	100
Ovnovi za priplod	sve		140	120	---	120	---	---	---	110	---	130	---	---	---	---	---	---	---	---	---	---	120
Prasad do 15 kg	sve		210	170	---	---	---	200	210	230	180	210	---	---	---	---	---	---	---	---	---	---	210
Prasad do 25 kg	sve		190	---	---	200	180	200	220	220	190	200	---	---	---	---	---	---	---	---	---	---	200
Priplodne junice	sve		---	---	---	---	---	---	---	---	---	---	---	---	---	---	---	---	---	---	---	---	---
Priplodne krave	HF		---	---	---	---	---	---	---	---	---	---	---	---	---	---	---	---	---	---	---	---	---
Priplodne krave (din/grlu)	SM		---	---	---	---	---	---	---	---	---	---	---	---	---	---	---	---	---	---	---	---	---
Šilježad	sve		150	---	---	---	---	160	150	---	150	---	---	---	---	---	---	---	---	---	---	---	150
Telad	HF	80-160 kg	240	---	---	---	---	---	---	---	---	---	---	---	---	---	---	---	---	---	---	---	240
Telad	SM	80-160 kg	290	270	---	320	245	280	260	250	---	260	---	---	---	---	---	---	---	---	---	---	280
Tovljenici	sve	80-130 kg	160	140	---	---	140	120	---	140	---	140	---	---	---	---	---	---	---	---	---	---	140
Tovljenici	sve	>130 kg	150	130	---	---	---	110	---	120	140	130	---	---	---	---	---	---	---	---	---	---	130

Klanične cene žive stoke u Srbiji po okruzima za period 17-23.8.2009. godine

Jedinica mere din/kg	Težina/ uzrast	Rasa	Grad Beograd	Braničevski	Jablanički, Pcinjski	Južno - bački	Južno - banatski	Mačvanski, Kolubarski	Nišavski, Toplički	Podunavski	Raški	Severno - bački	Srednj-banatski	Sremski	Zaječarski, Borski	Zlatiborski, Moravicki	Šumadijski, Pomoravski	Dominantna cena Srbija
Bikovi	>500 kg	HF	--	140	--	--	160	--	--	--	--	--	155	135	--	--	--	165
Bikovi	>500 kg	SM	--	165	165	--	170	170	140	175	140	--	165	160	--	--	--	180
Jagnjad			--	190	190	180	160	185	220	200	160	--	--	180	--	200	--	180
Jarad			--	--	--	--	--	--	--	--	--	--	--	--	--	--	--	165
Junad	350-480		165	--	160	160	--	165	170	--	150	--	165	160	--	170	--	165
Junice			--	140	150	140	150	140	--	150	130	--	140	140	--	--	--	140
Koze			--	--	--	--	--	--	--	--	--	--	--	--	--	--	--	100
Krave za klanje			--	100	100	--	90	115	100	110	100	--	--	110	--	110	--	100
Ovce			--	100	90	90	80	105	90	110	120	--	--	90	--	--	--	90
Prasad	< 25 kg		--	200	180	210	200	190	170	180	170	--	--	220	--	230	--	200
Telad	80-160 kg	SM	--	240	250	--	--	280	260	240	130	--	--	240	--	260	--	240
Tovljenici I klasa	90-120 kg		155	150	140	150	150	155	140	160	--	--	140	150	--	140	--	150
Tovljenici II klasa	90-120 kg		150	120	130	130	145	125	130	140	120	--	130	140	--	--	--	130
Tovljenici	>120 kg		125	100	110	110	130	110	100	--	100	--	--	135	--	--	--	100
Šiježad			--	120	130	--	--	--	130	150	120	--	--	--	--	--	--	120

COMMISSION EUROPEENNE

Direction générale de l'Agriculture

D2. Viandes bovine, porcine, ovine et aviculture

CENE STOKE ZA KLANJE U EU

CENE NA TRŽIŠTU ZEMLJE ČLANICE

PRIX DE MARCHÉ - ETATS MEMBRES
MARKET PRICES - MEMBER STATES

Datum

od: 10.08.09

do: 16.08.09

(EURO/100kg/PC/DW)	BE	BG	CZ	DK	DE	EE	GR	ES	FR	IE	IT	CY	LV	LT	LU	HU	MT	NL	AT	PL	PT	RO	SI	SK	FI	SE	UK	EU	Promena poslednji
Junad U2	344.7	298.4	316.7	311.2	435.2	326.2	347.0	302.6	366.0	245.9	345.3	326.9	312.7	277.4	350.4	283.9	371.8	271.0	316.3	345.9	-0.32								
Junad U3	323.3	294.2	320.5	308.1	431.4	326.0	333.0	312.7	372.0	343.5	372.0	322.2	313.8	345.4	302.2	376.1	271.2	316.7	333.4	3.21									
Junad R2	300.0	286.8	302.6	305.4	420.5	285.3	310.0	288.8	377.8	204.8	371.8	295.7	303.6	261.7	338.8	281.9	338.3	255.9	309.8	304.8	2.37								
Junad R3	271.0	280.0	307.3	301.0	425.4	316.9	305.0	301.1	349.2	201.9	315.5	246.6	290.0	338.1	262.0	333.3	259.1	307.5	312.8	0.96									
Junad O2	259.8	234.9	267.2	278.9	273.9	214.7	375.1	229.6	268.0	271.9	287.0	168.2	191.3	283.2	245.5	290.0	273.2	281.4	248.7	311.3	241.1	272.2	274.2	286.6	237.9	291.2	260.7	-0.95	
Junad O3	242.7	238.8	261.0	277.2	274.3	363.3	291.0	263.0	268.0	203.9	278.1	203.9	278.1	203.9	278.1	203.9	278.1	203.9	278.1	203.9	278.1	203.9	278.1	203.9	278.1	203.9	278.1	203.9	0.70
Junad	313.6	236.5	279.9	283.1	295.7	214.7	402.6	298.0	313.4	297.0	349.9	287.0	168.2	197.7	331.9	245.6	286.9	307.6	255.1	334.9	240.3	291.8	276.9	293.6	248.5	302.6	309.2	105	
Bikovci R3	271.1	214.0	278.1			233.0	222.0			204.7	285.0	265.0			290.4	287.9		248.5										258.8	-0.28
Bikovci	271.1	214.0	278.1			233.0	222.0			204.7	285.0	265.0			290.4	287.9		248.5										258.8	-0.28
Goveda U2	266.8	230.3	249.2	253.6				190.0	318.0	300.6	239.2				304.6	195.2		263.2	232.7	214.8	225.7							323.5	2.85
Goveda U3	228.9	244.9	255.8	205.3				254.0	298.0	227.6					178.5			261.1	239.2	214.7	201.2							325.0	0.85
Goveda U4	239.5	172.2	203.4	198.0	231.3	175.7	193.0	179.5	259.0	208.2	222.6				148.0	165.1	200.5	221.5	209.1	191.1	204.6	204.3	177.1	189.4	245.4	204.7	226.5	181.6	2.15
Goveda R3	234.8	177.4	204.6	219.9	239.6	161.8	192.5	174.7	264.0	187.7	238.7				166.6	200.1		233.5	215.2	199.5	195.0	211.8	181.6	171.4	224.1	204.9	239.9	299.7	2.13
Goveda R4	227.6	207.6	214.0	245.0	160.9	188.9	255.0	220.3							169.1	202.3		237.0	221.9	204.7	338.1	203.6	188.4	186.1	201.4	193.0	243.8	227.7	0.88
Goveda P2	194.7	171.8	169.0	149.8	193.2	150.0	167.6	154.5	214.0	192.8	186.4	167.0	144.1	154.5	174.9	174.9		192.0	178.6	165.8	170.4	208.9	128.9	167.4	184.5	193.0	188.0	186.9	0.74
Goveda P3	184.5	170.5	168.6	183.2	203.7	147.1	166.8	172.4	239.0	212.8	207.9	167.0	151.6	170.8	245.0	183.5		208.4	191.0	180.1	201.1	201.1	88.4	110.1	183.9	188.3	211.3	214.6	0.60
Goveda	234.8	171.9	201.0	186.6	232.3	153.0	185.7	181.3	263.0	215.1	209.6	167.0	148.6	163.6	270.2	191.0		225.9	217.2	192.3	191.6	207.4	175.6	175.6	191.4	190.0	234.6	226.6	0.74
Krave R2	361.0	307.5	319.5			282.4	388.0	286.8	397.9						363.5	262.0		323.5	266.9	346.6								343.9	-2.35
Krave R3	340.5	247.4	311.8	300.6		306.9	383.0	294.8	397.9						341.7			297.8	236.6									346.5	-2.43
Krave R4	292.0	234.2	259.6	301.7		420.3	241.6	322.0	283.8	266.2					173.3	339.8		287.1	220.0	342.9								273.1	-36.07
Junice R2	278.0	234.5	282.2	295.4		402.8	280.1	323.0	284.4	362.5					194.3	319.9		256.0	288.8	227.2	244.1	254.1	204.1	204.1	304.2	245.1	318.4	303.2	-2.05
Junice R3		232.7	264.2	285.4		248.3	302.0	284.4							194.3			278.4	277.7	231.2								300.0	2.08
Junice R4		204.0	196.1	192.2	238.2	208.9	368.9	288.5	266.0	263.7					164.7	280.0	202.5	267.0	210.4	325.3	229.8	193.8	203.0	273.1	196.1	302.1	252.7	259.8	-0.99
Junice O2		212.8	233.2	244.7	201.5	365.8	277.3	281.0	268.1	255.0	244.0	154.3	187.8	259.6	204.5			262.8	216.4	211.9	212.4	200.1	267.3	236.2	306.2	259.8	4.90		
Junice O3		228.0	225.0	244.4	202.2		291.1	274.0	268.6	244.0					197.3			241.1	226.3	211.9	253.4	219	253.4	264.2	232.9	311.3	281.8	2.91	
Junice O4	323.2	204.0	224.8	253.2	274.5	204.8	379.1	280.3	339.4	278.3	354.9	154.7	199.0	199.8	203.5	262.0	263.7	288.9	220.4	340.2	233.1	238.8	193.7	268.8	233.7	315.4	299.4	3.16	
Junice	261.8	205.9	238.9	240.9	266.5	170.0	362.2	273.3	288.2	263.2	327.1	236.9	160.8	183.9	308.1	209.7	18.8	232.0	276.9	225.5	304.2	211.1	260.4	215.3	248.1	225.1	301.0	277.2	0.23
Polutke																													
Promena poslednje nedelje	-0.2	9.1	-0.9	-3.4	-0.5	-2.3	-3.9	-0.9	1.1	2.4	-3.1	-8.4	2.3	-18	-1	-0.2	0.1	-0.2	-0.9	2.1	-5.3	19	0.6	-0.8	10	5.7			

**Cene žive stoke – stočne pijace u Crnoj Gori
za period 13-19.8.2009.godine**

Naziv životinje	Težina/uzrast	Rasa	Jedinica mere	Dominantne cene (u €)						
				Bar	Berane	Bjelo Polje	Nikšić	Pļjevja	Podgorica	Prosek CG
Telad	80-160 kg	SIM	kg.		3	2.9		2.9	2.9	2.93
Telad	80-160 kg	ostala	kg.	2.8	2.8	2.7	2.9	2.7		2.78
Junad	do 300 kg	ostala	kg.	2.3		1.7	2.2	2	2.2	2.08
Junad	više od 300 kg	ostala	kg.	1.9	1.5	1.6	2	1.6		1.72
Krave za klanje		SM	kg.		1.2					1.2
Krave za klanje		sve rase		0.9	1	0.9	1	1	1	0.97
Prasad		sve rase	kg.	3.5	3.3	3.2	3.5	3	3.4	3.32
Jagnjad		sve rase	kg.	2.7	2.2	2.3	2.5	2.2		2.38
Šilježad										
Ovce za klanje		sve rase	kg.	3.5			2.7		2.6	2.93
Jarad		sve rase	kg.		100	140	100	120		115
Priplodne ovce		sve rase	grlo		100	100	80			93.33
Priplodne koze		sve rase	grlo				1200			1200
Priplodne junice		HF	grlo					1100		1100
Priplodne krave		HF	grlo				1300			1300
Priplodne krave		Melez	grlo		700	750	750		700	725

1 Euro = 93.11 Dinara

Izvor: AMIS



Žitarice i stočna hrana

Pad cene lucerkinog sena u balama koji je evidentiran predhodne sedmice nastavljen je i u periodu od 17 do 23. avgusta 2009.god.na području Kikinde.

Na tržištu žitarica sa kojeg izveštavaju reporteri STIPS-a iz Čačka cene se nisu značajnije menjale u odnosu na predhodnu sedmicu. Prodajna cene kukuruza je u blagom padu, a kreće se oko 13-14 dinara po kilogramu. Pšenica je 20 din/kg, stočni ječam 20, sojina sačma 48, suncokretova sačma 13 din/kg, lucerkino brašno 32 i seno u balama lucerka 10 dinara po kilogramu.

U ponudi žitarica kako na pijaci u Obrenovcu tako i na ostalim prodajnim mestima u Beogradu nije bilo značajnijih promena. Cene žita i ostalih stočnih

hraniva i dalje stagniraju a prodaja pšenice, stočnog ječma i kukuruza je nešto manjeg obima u odnosu na prošlu nedelju.

U Pirotu je takođe nivo ponude, tražnje i cena žitarica i stočnih hraniva na prošlonedeljnom nivou, a koliko će očekivani dobar rod kukuruza na području pirotskog okruga uticati na pad potražnje ovog stočnog hraniva i eventualni pad cene, ostaje da se vidi u narednom periodu.

Na prodajnim mestima u Pančevu, Smederevu, Vranju i Zrenjaninu stanje je uglavnom nepromenjeno u odnosu na predhodnu sedmicu.

Agroinfo vesti

Sve zasejane kulture u opštinama Vršac, Bela Crkva i Plandište su u dobrom stanju, pa stručna poljoprivredna savetodavna služba Agrozavod iz Vršca saopštava da treba očekivati solidan prinos. Pored domaćih sorti zastupljena su i semena svetskih kompanija, što prema Agrozavodu, povećava verovatnoću boljeg roda. Na njivama u opštinama Vršac, Bela Crkva i Plandište zasejano je 36.393 hektara kukuruza, 21.350 hektara suncokreta, 9.450 soje, 755 hektara šećerne repe, 2.950 hektara krmnog bilja, dok je povrće zasejano na 1.190 hektara. Žetva suncokreta počće ovih dana, dok će se kukuruz brati sredinom septembra.

Jedan od uslova da Srbija koristi fondove EU namenjene agraru je i sprovođenje popisa poljoprivrede, izjavio je pomoćnik direktora RZS-a Nikola Lalatović. Lalatović je rekao da bi Predlog zakona o popisu poljoprivrede 2011., koji je u skupštinskoj proceduri, trebalo da bude usvojen do kraja godine. Lalatović je naveo da će popis obuhvatiti sva gazdinstva koja se bave poljoprivredom uključujući svako porodično gazdinstvo koje ima od 0,5 ha zemlje, zadruga i sve privredne subjekte kojima je osnovna delatnost poljoprivreda, kao i zemlju u sastavu poljoprivrednih škola, crkava, manastira i zatvora.

Cene žitarica i stočne hrane u Srbiji za period 17-23.8.2009. godine

Proizvod	Jed.Mere	Mesto prodaje	Centralna Srbija											Vojvodina										
			Beograd	Obrenovac	Čačak	Kragujevac	Kraljevo	Loznica	Niš	Pirot	Požarevac	Smederevo	Vranje	Zaječar	Kikinda	Novi Sad	Pančevo	Sombor	S.Mitrovica	Subotica	Zrenjanin			
Kukuruz/okrunjen p.s.	Džak 50 kg	Pijaca	12	13	---	13	13	12	12	12	---	13	12	15	15	15	9	12	12	12	10.5	---	14	
Kukuruz/okrunjen p.s.	Rinfuz	Pijaca	---	---	---	---	---	---	---	---	---	---	---	---	---	---	---	---	---	---	12	9.5	---	9.2
Kukuruz/okrunjen p.s.	Džak 50 kg	Silos/mlin	---	---	---	---	---	---	---	---	17	---	---	---	---	---	---	---	---	---	---	---	---	---
Kukuruz/okrunjen p.s.	Rinfuz	Silos/mlin	---	---	---	---	---	---	---	---	---	---	---	---	---	---	---	9.8	8.5	---	---	---	---	---
Kukuruz/okrunjen v.s.	Džak 50 kg	Pijaca	---	---	---	---	---	---	---	---	---	---	---	15	---	---	---	---	---	---	---	---	---	---
Kukuruz/okrunjen v.s.	Rinfuz	Pijaca	---	---	---	---	---	---	---	---	---	---	---	---	---	---	---	---	---	---	11.9	---	---	---
Kukuruz/okrunjen v.s.	Džak 50 kg	Silos/mlin	---	---	---	---	---	---	---	---	---	---	---	---	---	---	---	---	---	---	---	---	---	---
Kukuruz/okrunjen v.s.	Rinfuz	Silos/mlin	---	---	---	---	---	---	---	---	---	---	---	---	---	---	9	---	---	---	---	---	---	---
Kukuruz u klip	Rinfuz	Pijaca	---	---	---	---	---	---	---	---	---	---	---	---	---	---	---	---	---	---	---	---	---	---
Lucerkino seno u balama	Bala/12 do 25kg	Gazdinstvo	---	---	---	---	---	8	8	9	10	10	10	10	10	10	12	10	10	---	8	---	---	---
Lucerkino seno u balama	Bala/12 do 25kg	Pijaca	---	10	---	---	---	9	14	---	---	8	11	---	---	---	---	---	10	10	14	10	---	---
Lucerkino brašno min.15%prot.	Džak 25 kg.	Maloprodaja	---	28	---	---	---	33	---	30	---	---	---	---	---	---	---	---	45	22	---	---	---	---
Pšenica	Džak 50 kg	Pijaca	13	18	---	15	15	13	12	20	---	---	12	15	15	15	---	---	14	---	11	---	---	---
Pšenica	Rinfuz	Pijaca	---	---	---	---	---	---	---	---	---	---	---	---	---	---	---	---	---	---	9	---	---	---
Pšenica	Rinfuz	Silos/mlin	10.5	---	---	---	---	---	---	---	9	9.5	---	---	---	---	10	9.5	9.5	---	---	9.5	---	---
Sojina sačma 44% prot.	Džak 50 kg	Maloprodaja	60	48	---	53	56	55	55	51	54	56	---	53	---	---	55	55	70	38	50	---	52	---
Stočni ječam	Rinfuz	Pijaca	---	---	---	---	---	---	---	---	---	---	---	---	---	---	---	---	---	---	8	---	---	---
Stočni ječam	Džak 50 kg	Pijaca	13	18	---	15	15	---	---	---	---	12	20	15	15	---	---	---	---	14	8.5	11	---	---
Stočni ječam	Rinfuz	Silos/mlin	10.5	---	---	---	---	---	---	---	---	---	---	---	---	---	10	---	---	---	---	---	---	---
Stočno brašno	Džak 33 kg	Silos/mlin	---	10	---	---	9	10	10	12	6.5	10	12	---	---	---	14	8	7	---	6	---	---	---
Suncokretova sačma 33% prot.	Džak 33 kg	Maloprodaja	---	18	---	15	25	20	20	20	20	16	---	20	---	---	17	17	40	14.5	15	---	---	31

**Promet robe na produktnoj berzi u Novom Sadu
od 17. do 21. avgusta 2009. godine**

Treća nedelja avgusta donosi:

- Pad prometa,
- Dominantna trgovina kukuruzom

Ovonedeljni promet, kako količinski, tako i vrednosno, beleži tek jednu trećinu prošlonedeljnog prometa. Statistički gledano, količinski promet iznosi tek 2.525 tona, a vrednosni 25.207.500,00 dinara. Jedan od osnovnih razloga za ovakav rezultat je pre svega mnogo manji promet kukuruzom roda 2009.


Ove nedelje, u najmanju ruku, beležimo čudna dešavanja na tržištu kukuruza prošlogodišnjeg roda. Raspon zaključenih cena se kretao od 9,00-9,50 din/kg, bez jasno izraženog trenda. Prometovano je 850 tona, od čega je jedna količina od 25 tona realizovana po ceni od 9,00 din/kg uz odloženo plaćanje. Nedeljna ponderisana cena iznosi 9,41 din/kg, što je praktično na nivou prethodne nedelje. U istom periodu prošle godine ponderisana nedeljna cena je iznosila 10,38 din/kg. Što se tiče kupoprodaje kukuruza „na zeleno“, ove nedelje beležimo jedan ugovor u količini od 1.000 tona po ceni od 7,30 din/kg. U istom prošlogodišnjem periodu zaključena cena kukuruza „na zeleno“ je iznosila 8,50 din/kg.

Cena pšenice je ostala nepromenjena u odnosu na prethodnu nedelju (9,00 din/kg), s tim što je promet deset puta veći (500 tona), ali na žalost je i ove nedelje zabeležen samo jedan kupoprodajni ugovor.

I pored realizacije 100.000 tona regresiranog đubriva u toku ove i prethodne nedelje, beležimo i jedan kupoprodajni ugovor NPK 15:15:15 u količini od 75 tona po ceni od 22,30 din/kg. Poređenja radi, prošle godine početkom avgusta, petnestica je trgovana po ceni od 37,50 din/kg.

Zbirni pregled i struktura ovonedeljnog prometa, dati su sledećoj tabeli:

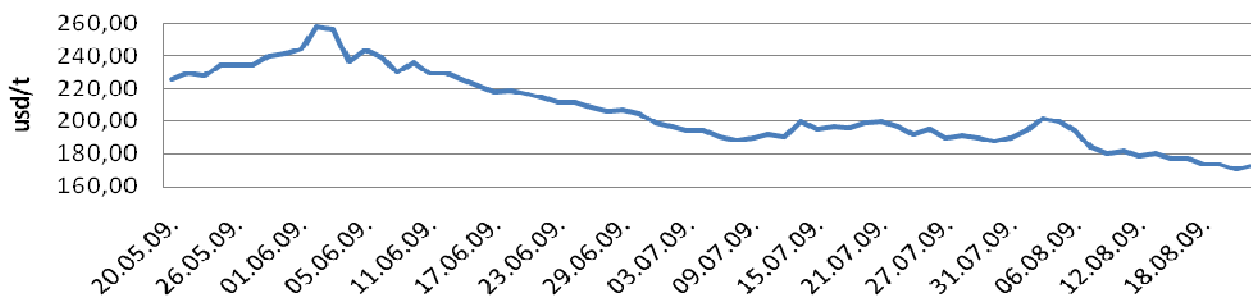
roba	ponuđena količina (tona)	cena ponude din/kg sa PDV-om	zaključena količina (tona)	zaključena cena din/kg sa PDV-om
Kukuruz prirodno suv, JUS kvalitet, rod 2008., rinfuz	1.100	9,72-10,26	825	9,72-10,26
Kukuruz prirodno suv, JUS kvalitet, rod 2008., rinfuz Odloženo plaćanje 7 dana	25	9,72	25	9,72
pšenica, merkantilna, JUS kvalitet, rod 2009., rinfuz,	900	9.72	500	9.72
kukuruz, veštački sušen, rod 2009., rinfuz, isporuka oktobar	1.000	7.88	1.000	7.88
Soja, zrno, rod 2008., JUS kvalitet, rinfuz, odloženo plaćanje 3 dana	50	35,32	50	35,32
Stočno brašno	25	5,31	25	5,31
Stočno brašno, odloženo plaćanje 7 dana	25	5,31	25	5,31
NPK 15:15:15, kompleksno, pakovanje 50/1	75	24,08	75	24,08
pšenica, merkantilna, JUS kvalitet, rod 2008., rinfuz	76.82	11.88	-	-
tritikale	200	9,72	-	-
Suncokretova sačma min 33%	50	9.91	-	-



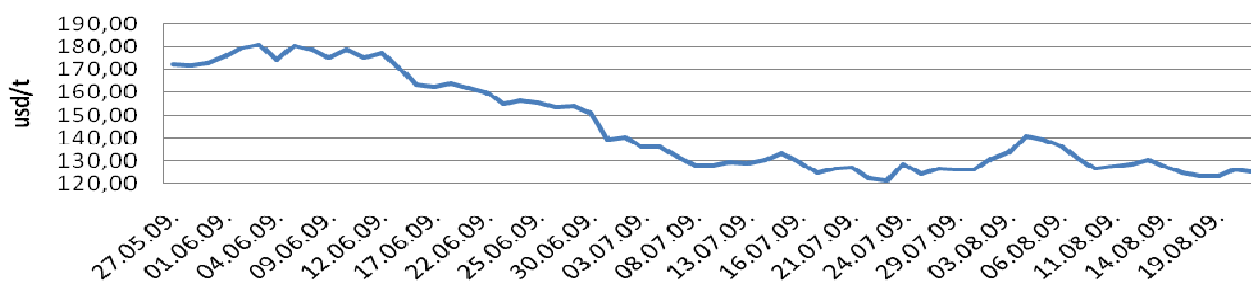
Cene poljoprivrednih proizvoda u protekloj nedelji na vodećim robnim berzama su bile (u proseku):

PREGLED DNEVNIH PROMENA CENA NA CBOT FJUČERS SEPT 08					
	ponedeljak 12 ⁰⁰	utorak 12 ⁰⁰	sreda 12 ⁰⁰	četvrtak 12 ⁰⁰	petak 12 ⁰⁰
Pšenica	176.81 \$/t	173.65 \$/t	173.58 \$/t	170.34 \$/t	172.33 \$/t
Kukuruz	124.87 \$/t	123.38 \$/t	123.30 \$/t	126.21 \$/t	125.27 \$/t

Kretanje septembarskog fjučersa za pšenicu na čikaškoj berzi u periodu od 20.05.- 21.08.2009. godine



Kretanje septembarskog fjučersa za kukuruz na čikaškoj berzi u periodu od 20.05.- 21.08.2009. godine



Cena pšenice beleži nove najniže vrednosti od početka praćenja septembarskog fjučersa (USD/t 170,34), a u odnosu na kraj prethodne nedelje beleži pad od 2,57%. Slična je situacija i sa kukuruzom, gde je pad u odnosu na prethodnu nedelju nešto manje izražen i iznosi 1,91%.

PREGLED DNEVNIH PROMENA CENA NA CBOT FJUČERS AVG 08					
	ponedeljak 12 ⁰⁰	utorak 12 ⁰⁰	sreda 12 ⁰⁰	četvrtak 12 ⁰⁰	petak 12 ⁰⁰
Soja, zrno	374.08 \$/t	365.34 \$/t	361.23 \$/t	367.54 \$/t	367.25 \$/t
Sojina sačma	319.00 \$/t	313.20 \$/t	310.00 \$/t	318.60 \$/t	330.20 \$/t

Od ove nedelje je aktuelan septembarski fjučers i za soju i sačmu. I kod ove kulture je prisutan pad cene.

BUDIMPEŠTA	PŠENICA	KUKURUZ
	104.98 EUR/t (futures sept 09)	103.14 EUR/t (futures sept 09)

Pad cene pšenice i kukuruza je prisutan i na budimpeštanskoj berzi, s tim da je više izražen kod kukuruza (4,13%), dok kod pšenice iznosi 1,05% u odnosu na prošli petak.

EURONEXT PARIZ 18.07.2008.	PŠENICA	KUKURUZ
	131.50 EUR/t (futures nov09)	124.00 EUR/t (futures nov 09)

Od ove nedelje na pariskoj berzi je aktuelan novembarski fjučers i za pšenicu i za kukuruz.