



28.04.2009.

Vol.6 , Broj 17.

Ministarstvo poljoprivrede ,
šumarstva i vodoprivrede
Republike Srbije

Izveštaj pripremio : Institut
za primenu nauke u poljo-
privredi











Email:
stips@minpolj.gov.rs

telefon:
011-3616280

17

www.stips.minpolj.sr.gov.yu

ŽIVA STOKA, ŽITARICE I STOČNA HRANA

Zanimljivosti na tržištu goveda		1
Cene jagnjadi u padu zbog bolje ponude		2
Pregled cena žive stoke na stočnim pijacama		3
Cene žive stoke u klanicama		4
Cene stoke u EU		5
Cene žive stoke na pijacama u Crnoj Gori		6
Žitarice i stočna hraniva, Agroinfo vesti		7
Nedeljni prikaz cena žitarica i stočne hrane		8
Promet robe na produktnoj berzi u Novom Sadu		9
Svetsko tržište pšenice, kukuruza i stočne hrane		10

Cena teladi 250 do 300, tovne junadi 160-170 din/kg

Prodajna cena teladi na pijaci žive stoke u Čačku kretala se od 220 do 280 dinara po kilogramu žive mere u zavisnosti od kvaliteta i rase. U klanicama ovog regiona je zabeležen pad otkupne cene tovne junadi pa se taj iznos kretao od 150 do 170 din/kg, dok je dominantna otkupna cena teladi iznosila 260 din/kg.

U Obrenovcu je na pijaci žive stoke ponuda teladi SM i HF rase i junadi SM rase i meleza bila nešto bolja. Cene nepromenjene i varirale su od 250 do 300 din/kg za telad i 170 do 180 din/kg za tovnu junad. Broj krava za klanje bio je veoma mali, a i interesovanje kupaca za ovom kategorijom goveda veoma slabo. Dominantna cena iznosila je 100 din/kg.

Ponuda goveda na stočnoj pijaci u Pančevu bila je slaba, a prodaja dosta loša. Nakupci iz ovog grada i okoline dominirali su u kupoprodaji. U klanicama južno-banatskog okruga evidentiran je pad cene muških grla tovne junadi SM rase i junica kako SM tako i HF rase u odnosu na predhodnu sedmicu, uz dobru ponudu junadi SM rase.

U klanicama Vranja i okoline nije došlo do promene cena goveda, ali jeste povećan promet, usled bolje potražnje. Ovakav trend očekuje se i u narednoj sedmici, pred prvomajske praznike, pa klaničari pokazuju izvesno zadovoljstvo kako postignutim prometom tako i otkupnom i prodajnom cenom teladi i junadi.

Na stočnoj pijaci u Požarevcu je zabeležena nešto lošija ponuda goveda u odnosu na predhodnu nedelju, a cene su ostale uglavnom nepromenjene. Opšte zapažanje reportera STIPS-a bilo je sledeće: slaba ponuda i još slabija potražnja! Što se klanica braničevskog okruga tiče cene teladi junadi i krava za klanje ostale su iste kao predhodne nedelje, a ponuda i obim otkupljenih goveda na prošlonedeljnom nivou.

Na ostalim stočnim pijacama u Srbiji na kojima se projektom STIPS-a prati ponuda, tražnja i cene goveda nije bilo značajnijih promena u odnosu na predhodni period.

Cene prasadi i tovnih svinja zavisile od obima ponude i tražnje

Ponuda svinja na stočnoj pijacu u Smederevu bila je slabija nego prethodne sedmice, a veći obim grla za prodaju očekuje se tek pred prvomajske praznike. Cene prasadi su u blagom padu u odnosu na predhodni period što se i očekivalo. U klanicama Smedereva i okolnih mesta obim ponude, otkupa i cena prasadi i tovnih svinja ostao na prošlonedeljnom nivou.

Na pijaci žive stoke u Pančevu evidentirana je malo bolja ponuda kod prasadi u odnosu na broj prodavanih grla tovnih svinja i krmača za klanje. Cene se nisu bitnije menjale u poređenju sa predhodnom nedeljom. U klanicama na teritoriji ovog grada i okolnih mesta zabeležena je dobra ponuda tovnih svinja I klase.

U Vranju su na stočnoj pijaci bila posebno tražena i dobro su se prodavala prasad obe kategorije. Cene kako prasadi tako i tovnih svinja ostale su promenjene u odnosu na proteklu sedmicu. Prodavci su bili zadovoljni, prodajom, a pošto su cene svinja na ovom nivou već duže vreme, uz relativno manja pomeranja i kupci su navikli na njih pa i oni nemaju previše zamerki, iako je primetno mnogo

veće "cenkanje" nego što je to bio slučaj prethodnih meseci i godina.

Cena prasadi telesne mase do 25 kilograma je protekle sedmice na pijaci stoke u Čačku u blagom padu i varirala je od od 170 do 200 din/kg, dok je cena ove kategorije svinja težine do 15 kilograma u porastu zbog veće potražnje, pa je dominirao iznos od 220 din/kg. Porast otkupne cene prasadi evidentiran je i u klanicama zlatiborsko-moravičkog regiona pa je najčešća cena iznosila 230 din/kg. Cena tovnih svinja nepromenjena pa je dominirao iznos od 140 din/kg.

Na stočnoj pijaci u Požarevcu reporteri STIPS-a zabeležili su pad cene prasadi kako grla do 15 kg tako i grla do 25 kilograma telesne mase. Ponuda i tražnja svih kategorija svinja bila je na prosečnom nivou.

Obim ponude prasadi na pijaci u Obrenovcu ostao je na prošlonedeljnom nivou. Prodaja predpraznična znači solidna. Po piitanju cena došlo je do rasta cene obe kategorije prasadi u proseku za 10 din/kg u poređenju sa predhodnim periodom. Prodaja tovnih svinja je bila dosta slaba, a cene ostale nepromenjene.

Dominantna cena jagnjadi 220, a šilježadi 160 din/kg

Odlukom veterinarske inspekcije prodaja ovaca i jagnjadi na pijaci u Kraljevu bila je onemogućena zbog problema sa biletima.

Broj grla jagnjadi i ovaca na pijaci žive stoke u Obrenovcu bio je na nivou iz predhodne nedelje dok je dviski i šilježadi bilo nešto manje. Interesovanje kupaca za svim kategorijama ovaca bilo je dosta dobro. Po piitanju cena došlo je do pada cene šilježadi, dviski i ovaca za klanje u proseku za 10 din/kg u poređenju sa predhodnim periodom. Reporter STIPS-a naglašava veoma slabu ponudu koza dok jaradi nije bilo u prodaji kao i predhodne nedelje.

Na pijaci žive stoke u Pirotu sa uskršnjim praznicima uglavnom završena prodaja jagnjadi, a dominantna cena

iznosila je 220 din/kg. Ono što je ostalo za prodaju "čeka" prvomajske praznike i eventualno Đurđevdan.

Po nižoj ceni u odnosu na predhodnu sedmicu na stočnoj pijaci u Požarevcu prodavale su se ovce za klanje i ovnovi za priplod, dok je rast cene zabeležen u kategoriji šilježadi.

Ponuda svih kategorija ovaca na stočnoj pijaci u Smederevu bila je slabija nego prethodne sedmice. Cene su ostale nepromenjene kako ovaca tako i jagnjad i šilježad. Potražnja je bila takođe slabija.

Ponuda jagnjadi na stočnoj pijaci u Čačku bila je dobra, a cena u blagom padu i varirala je od 160 do 170 dinara, ovaca 110 do 120 dinara i ovnova ya priplod 130 do 140 dinara.

Cene žive stoke - stočne pijace u Srbiji za period 20-26.04.2009. godine

Jedinica mere din/kg	Težina/ uzrast	Rasa	Centralna Srbija											Vojvodina						Dominantna cena Srbija				
			Beograd	Obrenovac	Čačak	Kragujevac	Krajevo	Loznica	Niš - Bežin	Piroć	Požarevac	Smederevo	Vranje	Zajčar	Kikinda	Novi Sad	Pančevo	Sombor	S.Mitrovica		Subotica	Zrenjanin		
Dviske	sve		160	---	---	---	---	155	140	---	---	---	---	---	---	---	---	---	---	120	---	---		
Jagnjad	sve		220	170	---	---	---	200	220	200	220	220	220	---	---	---	---	---	---	200	200	---	200	
Jarići	sve		---	---	---	---	---	180	170	---	180	160	190	---	---	---	---	---	---	190	190	---	---	180
Junad	do 300 kg	HF	---	---	---	---	---	---	---	---	---	---	---	---	---	---	---	---	---	---	---	---	---	150
Junad	do 300 kg	SM	180	190	---	170	---	---	170	---	---	170	---	---	---	---	---	---	---	---	---	---	---	190
Junad	>480 kg	sve	180	---	---	160	---	---	170	---	---	180	---	---	---	---	---	---	---	---	---	---	---	160
Koze	sve		100	---	---	---	---	100	90	---	---	80	---	---	---	---	---	---	---	---	---	---	---	100
Krave za klanje	HF		---	---	---	---	---	---	---	---	---	---	---	---	---	---	---	---	---	---	---	---	---	80
Krave za klanje	SM		100	110	---	110	100	100	100	100	105	---	100	---	---	---	---	---	---	---	---	---	---	100
Krmače za klanje	>130 kg	sve	120	120	---	---	---	100	90	---	100	110	---	---	---	---	---	---	---	---	---	---	---	100
Ovca	sve		120	120	---	---	---	110	100	---	90	120	100	---	---	---	---	---	---	---	---	---	---	100
Ovnovi za priplod	sve		160	140	---	---	---	160	---	---	100	---	130	---	---	---	---	---	---	---	---	---	---	160
Prasad do 15 kg	sve		250	220	---	---	---	230	250	230	230	240	---	---	---	---	---	---	---	---	---	---	---	250
Prasad do 25 kg	sve		240	200	---	---	---	220	210	230	220	230	---	---	---	---	---	---	---	---	---	---	---	230
Priplodne junice	sve		---	---	---	---	---	---	---	---	---	---	---	---	---	---	---	---	---	---	---	---	---	---
Priplodne krave	HF		---	---	---	---	---	---	---	---	---	---	---	---	---	---	---	---	---	---	---	---	---	---
Priplodne krave (din/grlu)	SM		---	---	---	---	---	---	---	---	---	---	---	---	---	---	---	---	---	---	---	---	---	---
Šilježad	sve		160	---	---	---	---	170	140	---	160	160	---	---	---	---	---	---	---	---	---	---	---	160
Telad	80-160 kg	HF	250	---	---	---	---	---	---	---	---	---	---	---	---	---	---	---	---	---	---	---	---	250
Telad	80-160 kg	SM	280	270	---	---	---	285	290	260	230	---	280	---	---	---	---	---	---	---	---	---	---	280
Tovljenici	80-130 kg	sve	140	130	---	---	---	---	120	130	---	140	---	---	---	---	---	---	---	---	---	---	---	130
Tovljenici	>130 kg	sve	130	110	---	---	---	---	---	110	---	130	130	---	---	---	---	---	---	---	---	---	---	130

Klanične cene žive stoke u Srbiji po okruzima za period 20-26.04.2009. godine

Jedinica mere din/kg	Težina/ uzrast	Rasa	Grad Beograd	Braničevski	Jablanički, Pčinjski	Južno - bački	Južno - banatski	Mačvanski, Kolubarski	Nišavski, Toplički	Podunavski	Raški	Severno - bački	Srednj-banatski	Sremski	Zaječarski, Borski	Zlatiborski, Moravicki	Šumadijski, Pomoravski	Dominantna cena Srbija
Bikovi	>500 kg	HF	183.6	170	---	---	170	---	---	---	---	---	185	150	---	---	---	170
Bikovi	>500 kg	SM	---	180	---	---	170	165	160	180	150	---	190	170	---	---	---	180
Jagnjad			---	---	200	220	190	200	200	200	180	---	190	180	---	200	---	200
Jarad			---	200	---	---	---	---	---	---	---	---	---	---	---	---	---	---
Junad	350-480		---	---	160	145	---	150	170	---	150	---	190	160	---	170	---	160
Junice			---	165	150	125	150	135	---	160	130	---	---	140	---	---	---	150
Koze			---	---	---	---	---	---	---	---	---	---	---	60	---	---	---	---
Krave za klanje			118.8	120	100	---	90	95	85	100	90	---	---	95	---	110	---	100
Ovce			---	120	90	---	80	100	90	100	110	---	---	95	---	---	---	90
Prasad	< 25 kg		---	250	200	200	200	220	210	220	180	---	200	260	---	230	---	200
Telad	80-160 kg	SM	---	250	260	---	---	270	220	250	260	---	---	240	---	260	---	260
Tovljenici I klasa	90-120 kg		151.2	140	140	140	150	130	120	140	110	---	125	140	---	140	---	140
Tovljenici II klasa	90-120 kg		---	120	125	120	125	115	100	130	80	---	115	125	---	---	---	125
Tovljenici	>120 kg		---	100	110	100	110	95	---	110	80	---	100	125	---	---	---	100
Šiježad			---	150	135	---	---	---	130	---	140	---	140	130	---	---	---	130

COMMISSION EUROPEENNE

Direction générale de l'Agriculture

D2. Viandes bovine, porcine, ovine et aviculture

CENE STROKE ZA KLANJE U EU

CENE NA TRŽIŠTU ZEMLJE ČLANICE

PRIX DE MARCHÉ - ETATS MEMBRES
MARKET PRICES - MEMBER STATES

Datum

od : 13.04.09

do : 19.04.09

(EURO/100kg P.C/DW)	BE	BG	CZ	DK	DE	EE	GR	ES	FR	IE	IT	CY	LV	LT	LU	HU	MT	NL	AT	PL	PT	RO	SI	SK	FI	SE	UK	EU	Promena poslednji		
Junad U2	345.9	306.3	343.8	330.5	438.0	350.2	354.0	301.0	397.2	346.1	325.5	325.7	252.1	372.2	307.1	300.2	379.4	252.6	316.3	369.0											8.58
Junad U3	323.0	300.6	343.5	327.3	431.6	353.9	340.0	301.6	388.9	331.2	317.2	325.9	252.8	362.5	307.5					349.6										-5.05	
Junad R2	299.8	296.1	323.9	324.3	415.5	295.4	318.0	295.1	372.4	224.4	224.4	224.4	258.3		299.4	292.9	350.9	249.8	309.1	330.4										6.29	
Junad R3	272.6	291.8	328.7	319.8	412.3	332.1	312.0	296.2	366.7	225.6	321.9	290.0	296.1	318.8	300.4	293.3	341.1	256.7	310.4	324.4										-2.49	
Junad O2	261.5	248.0	271.5	307.4	285.8	216.3	396.3	249.5	272.0	283.4	294.0	282.0	195.1	216.7	290.4	241.5	290.0	270.3	293.5	233.6	327.6	247.2	284.2	284.8	291.5	238.5	292.6	272.3		2.27	
Junad O3	247.4	267.3	304.0	286.0	400.9	303.0	267.0	283.1	293.5	282.0	204.1	224.5	284.6	290.0	277.9	300.6	293.4	298.1	296.4	295.1	284.0									1.41	
Junad	32.3	248.0	288.7	310.2	312.2	216.3	409.7	322.9	318.7	295.5	381.2	282.0	196.0	220.1	335.1	243.7	290.0	290.7	320.5	236.4	352.5	247.3	297.3	291.4	297.8	246.7	303.6	325.7		-152	
Bikovi R3	2912	2912	2917			233.0	2811			276.9	235.6			288.5	2915	288.1			245.7	265.6										-140	
Bikovi	2912	2912	2917			233.0	2811			276.9	235.6			288.5	2915	288.1			245.7	265.6										-140	
Goveda U2						345.0	299.6			345.2										323.2										6.06	
Goveda U3						345.0	300.4			335.5										324.4										3.53	
Goveda U4						324.0	299.6			316.0										316.2										3.91	
Goveda R3		276.8	307.6			318.0	293.7			321.6			298.4							306.3										2.50	
Goveda R4						297.0	293.8			311.2			293.4							309.2										3.19	
Goveda O3			282.3	268.9		258.0	282.6			303.0			293.4							282.6										2.35	
Goveda O4						252.0	282.9													296.6										2.53	
Goveda	276.8	282.3	275.7			288.3	289.6			327.5			251.2	296.2						301.5										2.83	
Krava R2	277.0					304.0	239.0			209.1			212.4	204.0						279.1										3.12	
Krava R3	267.0	226.3	258.3	244.8		208.1	308.0	272.6	265.3	297.0	205.0		212.7	206.6	183.7	191.3			269.8											1.28	
Krava R4		220.8	253.2	247.1		244.8	292.0	269.0		212.7	263.9	236.5	206.6		222.8	212.8			252.3											1.36	
Krava O2	242.5	184.8	203.3	189.7	221.1	163.6	194.8	252.0	250.6	224.2		174.8	199.6	187.1	201.2	219.7	149.9	182.4	234.0	219	246.3									0.24	
Krava O3	238.2	198.4	230.8	233.2	157.1	89.5	195.5	257.0	256.5	232.7		175.1	175.8	258.7	189.8	234.2	208.2	197.1	189.6	210.3	262.1									1.31	
Krava O4	230.9	184.0	226.2	238.3	192.2	195.7	249.0	256.9		207.1	240.0	209.6	202.5		208.0	173.3	188.4	193.6	199.7	264.0										1.61	
Krava P2	202.2	236.8	170.1	152.1	194.2	148.4	161.6	211.0	218.6	196.1	167.0	166.3	151.7	214.9	181.0	198.5	178.7	165.8	166.2	167.1	192.2									1.99	
Krava P3	182.3	236.7	175.1	183.7	202.2	146.9	140.3	173.5	236.0	247.3	209.1	167.0	173.4	164.7	186.2	201.1	217.1	196.0	178.3	235.6	181.0	174.8	180	174.8	191.9	234.8	216.2			1.85	
Krava	237.7	234.3	200.1	194.7	226.9	150.0	180.7	194.7	257.8	251.3	212.8	167.0	171.7	161.5	257.1	190.0	229.7	212.9	190.6	172.6	224.0	160.7	172.5	184.9	184.8	254.3	229.3			1.49	
Junice U2	354.5	231.7	315.9			316.3	390.0	303.9	441.6				365.4		262.0					371.9										1.45	
Junice U3	334.5	258.4	324.6	304.2		330.2	385.0	304.2	422.2				292.8	234.6	263.4					360.7										0.25	
Junice R2	289.5	233.7	251.8	304.2		394.5	269.7	324.0	298.1	412.9		189.5	206.1	349.4	246.4					331.7										10.20	
Junice R3	275.0	230.3	316.3	297.0		386.8	305.5	325.0	299.8	404.4		212.9	330.9	215.8	255.0	191.3				318.1										-183	
Junice R4	227.4	295.3	287.6			286.6	304.0	300.3					188.3		248.4	215.4				303.5										3.53	
Junice O2	211.8	219.6	232.8			381.8	301.6	259.0	284.1	207.3		173.8	207.5	272.3	203.0	237.6	200.5	342.1	248.5	208.0	199.4	263.2	211.9	303.7	254.8	254.8				-0.86	
Junice O3	212.8	263.8	239.7	210.4	372.7	302.1	274.0	287.3	261.4	244.0	178.0	191.7	235.2	191.8	281.1	221.8	204.9	249.6	237.9	261.6										1.91	
Junice O4	221.4	255.0	239.6	192.3		312.9	267.0	287.1		244.0	181.0	192.7	248.3	209.7	277.6					279.8										2.36	
Junice	317.4	222.9	277.8	273.0	207.4	381.3	306.7	341.4	295.3	412	244.0	176.6	195.3	320.3	200.6	262.0	283.0	208.6	360.5	269.5	242.6	200.9	243.8	244.7	312.4	341.2				152	
Polufke	263.0	242.7	243.7	259.1	271.0	187.2	369.9	296.3	286.3	357.8	283.8	357.8	283.8	357.8	283.8	357.8	283.8	357.8	283.8	357.8	283.8	357.8	283.8	357.8	283.8	357.8	283.8	357.8	283.8	357.8	0.49
Promena poslednje nedelje	6.2	-3.2	6.8	10	-16	-3.1	11	12	-3.9	-8.7	-11.5	-17	-0.1	-2.2	0.1	3.0	-0.6	-0.5	-7.6	18	-18	-2.4	5.2	0.49							

**Cene žive stoke – stočne pijace u Crnoj Gori
za period od 16.04. do 22.04.2009.godine**

Naziv životinje	Težina/uzrast	Rasa	Jedinica mere	Dominantne cene (u €)						
				Bar	Berane	Bjelo Polje	Nikšić	Pijevlja	Podgorica	Prosek CG
Telad	80-160 kg	SIM	kg.	~	3	2.9	~	~	~	2.95
Telad	80-160 kg	ostala	kg.	2.9	2.5	2.7	3.2	3	3.2	2.92
Junad	do 300 kg	ostala	kg.	2.5	~	1.7	2.3	2	2.2	2.14
Junad	više od 300 kg	ostala		~	2	~	2	1.7	~	1.9
Krave za klanje		SIM		0.9	1	0.9	1	1	0.9	0.95
Prasad		sve rase	kg.	3.5	3.5	3.2	3.5	3.5	3.4	3.43
Jagnjad		sve rase	kg.	3	2.3	2.4	3.15	2.7	3.1	2.78
Jarad		sve rase	kg.	3.5	3	~	~	~	~	3.25
Priplodne ovce		sve rase	grlo	~	120	~	160	~	90	123.33
Priplodne koze		sve rase	grlo	~	120	70	140	~	80	102.5
Priplodne junice		HF	grlo	~	~	~	1200	~	~	1200
Priplodne junice		Smeđa	grlo	~	~	~	~	1200	~	1200
Priplodne krave		HF	grlo	~	~	~	1300	~	~	1300
Priplodne krave		Smeđa	grlo	~	~	~	~	1200	~	1200
Priplodne krave		Melez	grlo	850	800	~	750	700	~	775

1 Euro = 95,40 Dinara

Izvor: AMIS



Žitarice i stočna hrana

Na žitnoj pijaci u Zrenjaninu ponuda proizvoda se svodi na kukuruz prirodno i veštački sušen čija je cena varirala od 9 do 10 din/kg, lucerkino seno čija je dominantna cena iznosila 13 din/kg i slabu ponudu tritikalea.

Ponuda, tražnja i cene većine žitarica su na pijaci u Smederevu na prošlonedeljnom nivou dok su pšenica i

seno lucerke nešto jeftinije. Pšenica u rinfuzi se trenutno u silosu u zadruzi „Mihajlovac“ plaća 9,5 din/kg.

Nema značajnih razlika u ceni žitarica i stočnih hraniva na prodajnim mestima u okolini Beograda. U odnosu na predhodnu sedmicu bila je znatno manja ponuda lucerkinog sena i stočnog ječma, a zabeležena je prodaja tritikalea.

Agroinfo vesti

Poljoprivrednicima i poljima pod pšenicom na severu Bačke potrebno je barem 30 litara kiše po kvadratnom metru da bi spasili ovogodišnji rod pšenice. Ako ne bude većih padavina u narednom periodu, rod ove ratarske kulture bi mogao biti umanjen za trećinu, i to čak i na onim njivama gde su primenjene sve agrotehničke mere.

Kako se navodi u saopštenju, prema toj uredbi država će subvencionisati kupovinu novih traktora sa 2.000 evra. Pravo kupovine novih traktora po nižoj ceni, precizira se, imaju registrovani poljoprivrednici i firme registrovane za obavljanje poljoprivredne proizvodnje. Vlada Srbije se na subvencionisanje kupovine domaćih traktora odlučila da bi poljoprivredi omogućila obnavljanje zastarelog mašinskog parka. Kako je pre dva dana najavio ministar ekonomije Mladjan Dinkić, u budžetu je obezbeđeno 400 miliona dinara za subvencionisanu kupovinu 2.000 novih traktora. Tada je rečeno da će poljoprivrednici i poljoprivredne firme od 4. maja moći da se prijave za kupovinu traktora. Iz programa subvencije moći će da se kupe traktori koje proizvode Industrija mašina i traktora (IMT) i Industrija motora Rakovica (IMR), kazao je Dinkić. Traktor IMT 539 bez kabine će uz subvenciju koštati 6.399 evra, a rata će prilikom otplate na sedam godina biti 89 evra mesečno, dok će za model sa kabinom cena biti 6.990 dinara, a rata će biti 97 evra, rekao je on. Krediti se odobravaju uz fiksnu kamatnu stopu od 4,5 odsto.

Ministarstvo poljoprivrede je zabranilo uvoz svinjskog mesa i živih svinja iz bilo koje zemlje zbog pojave svinjskog gripa. Direktor Uprave za veterinu pri Ministarstvu poljoprivrede Zoran Mićović kaže za B92 da je odluka o zabrani uvoza doneta u skladu sa preporukama Svetske zdravstvene organizacije i upozorava da je novi oblik gripa opasniji od ptičjeg gripa. "Nažalost moram reci da je ova vrsta virulentnija od ptičjeg gripa jer se obuhvata i humani i ptičji i svinjski grip. Stvoren je jedan mutant koji je vrlo patogen i opasan po ljudsko zdravlje", objašnjava Mićović

Cene žitarica i stočne hrane u Srbiji za period 20-26.04.2009. godine

Proizvod	Jed.Mere	Mesto prodaje	Centralna Srbija											Vojvodina											
			Beograd	Obrenovac	Čačak	Kragujevac	Kraljevo	Loznica	Niš	Pirot	Požarevac	Smederevo	Vranje	Zaječar	Kikinda	Novi Sad	Pančevo	Sombor	S.Mitrovica	Subotica	Zrenjanin				
Kukuruz/okrunjen p.s.	Džak 50 kg	Pijaca	10	11	---	---	12	10	10	---	---	10	10	---	---	10	10	8	110	10	8.5	9.5	9	10	
Kukuruz/okrunjen p.s.	Rinfuz	Pijaca	---	---	---	---	---	---	---	---	---	---	---	---	---	---	---	---	---	---	---	8	9	8.8	9
Kukuruz/okrunjen p.s.	Džak 50 kg	Silos/mlin	---	---	---	---	---	---	---	14	12	---	---	---	---	---	---	---	---	---	---	---	---	---	---
Kukuruz/okrunjen p.s.	Rinfuz	Silos/mlin	---	---	---	---	---	---	---	---	---	9	---	---	---	---	---	8	8.8	9	---	---	8	---	---
Kukuruz/okrunjen v.s.	Džak 50 kg	Pijaca	---	---	---	---	---	---	---	---	---	---	10	---	---	---	---	---	---	---	---	9.7	---	---	---
Kukuruz/okrunjen v.s.	Rinfuz	Pijaca	---	---	---	---	---	---	---	---	---	---	---	---	---	---	---	---	---	---	---	8.5	---	---	---
Kukuruz/okrunjen v.s.	Džak 50 kg	Silos/mlin	---	---	---	---	---	---	---	---	---	---	---	---	---	---	---	---	---	---	---	---	---	---	---
Kukuruz/okrunjen v.s.	Rinfuz	Silos/mlin	---	---	---	---	---	---	---	---	---	---	---	---	---	---	---	---	---	---	---	---	---	---	---
Kukuruz u klip	Rinfuz	Pijaca	---	---	---	---	---	---	---	---	---	---	---	---	---	---	---	---	---	---	---	---	---	---	---
Lucerkino seno u balama	Bala/12 do 25kg	Gazdinstvo	---	---	---	---	---	8	---	15	12	10	15	---	---	---	---	12	12	13	---	8	---	12	---
Lucerkino seno u balama	Bala/12 do 25kg	Pijaca	10	10	---	---	---	9	---	---	12	13	---	---	---	---	---	---	---	14	11	10	17	13	---
Lucerkino brašno min.15%prot.	Džak 25 kg.	Maloprodaja	---	32	---	---	---	33	---	30	30	---	---	---	---	---	---	---	---	35	12	---	23.6	---	---
Pšenica	Džak 50 kg	Pijaca	14	20	---	---	15	16	15	20	---	---	15	---	---	---	---	---	---	15	---	---	---	18	---
Pšenica	Rinfuz	Pijaca	---	---	---	---	---	---	---	---	---	---	---	---	---	---	---	---	---	---	12	---	---	9	---
Pšenica	Rinfuz	Silos/mlin	11	---	---	---	---	---	---	---	13	9.5	---	---	---	---	---	---	12	11	9	---	---	---	---
Sojina sačma 44% prot.	Džak 50 kg	Maloprodaja	52	48	---	---	55	45	55	51	48	55	---	---	---	---	---	---	55	52	50	42	52	55	---
Stočni ječam	Rinfuz	Pijaca	---	---	---	---	---	---	---	---	---	---	---	---	---	---	---	---	---	---	12	---	---	---	---
Stočni ječam	Džak 50 kg	Pijaca	14	20	---	---	---	---	---	---	---	13	25	---	---	---	---	---	---	---	17	12.5	---	16	17
Stočni ječam	Rinfuz	Silos/mlin	---	---	---	---	---	---	---	---	---	---	---	---	---	---	---	---	---	---	---	---	---	---	---
Stočno brašno	Džak 33 kg	Silos/mlin	10.5	10	---	---	10	10	11	8	10	16	---	---	---	---	---	---	8	10	6.9	---	10	11	---
Suncokretova sačma 33% prot.	Džak 33 kg	Maloprodaja	---	13	---	---	14	37	18	20	22	13	---	---	---	---	---	---	14	12	30	11.5	14	15	31

Promet robe na produktnoj berzi u Novom Sadu od 20. do 24. aprila 2009. godine

Protekla nedelja donosi:

- rast prometa
- rast prometa pšenice na „zeleno“
- rast cena soje i sojine sačme
- stabilna cena kukuruza
- rast cena pšenice i kukuruza na pariskoj berzi

Protekla nedelja donosi bezmalo udvostručen promet kako količinski (98,33%), tako i vrednosni (78,91%), zahvaljujući pre svega zahuktavanjem kupovine pšenice „na zeleno“. Statistički, postuskršnja nedelje je donela promet od 4.807,5 tona, što vrednosno iskazano iznosi 54.340.980,00 dinara.

Najveći obim prometa je ostvaren kupoprodajom pšenice roda 2009. Zaključena je prodaja 2.000 tona uz nepromenjenu cenu u odnosu na prethodnu nedelju (8,00 din/kg).

Bez obzira na mnogo manji promet od kukuruza, kupoprodaju soje i sojine sačme stavljamo na drugo mesto po važnosti informacije u ovoj nedelji. Zaključena cena zrna soje na početku nedelje je iznosila 32,50 din/kg, da bi krajem nedelje zaključena cena skočila na 35,80 din/kg, što je rast od pomalo neverovatnih 10,15%. U isto vreme promet sačmom je iznosio svega 50 tona uz zaključenu cenu od 40,50 din/kg, što je rast od 2,53% u odnosu na prethodnu nedelju. Jedan od osnovnih razloga za ovakav cenovni trend je najava zabrane uvoza GMO sačme.

Cena kukuruza se definitivno „smirila“. Raspon zaključenih cena je identičan cenama iz preredne nedelje (9,20-9,50 din/kg). Ponderisana ovonedeljna cena iznosi 9,31 din/kg, što je neznatan pad od 0,85% u odnosu na prethodnu nedelju. Može se konstatovati dalje cenovno približavanje cene kukuruza „iz čardaka“ veštački sušenog kukuruza. Cena kukuruza bez jasno determinisane vlage se kretala od 8,80-8,90 din/kg, dok je cena kukuruza vlage do 15% iznosila 9,00 din/kg.


Podatak o obimu prometa može da raduje. Naime, pšenicom roda 2008. godine se trgovalo u količini od 600 tona, sa zaključenom cenom od 10,00-10,20 din/kg.

Promet suncokretovom sačmom je i ove nedelje našao svoje mesto u trgovanju na berzi. Ostvaren je promet od 25 tona, uz cenu od 8,30 din/kg bez PDV-a, što je na nivou iz prethodnih nedelja.

Od ostalih roba registrujemo promet ureom (24,00 din/kg), stočnim brašnom (6,50 din/kg) i repinim rezancem (9,00 din/kg).

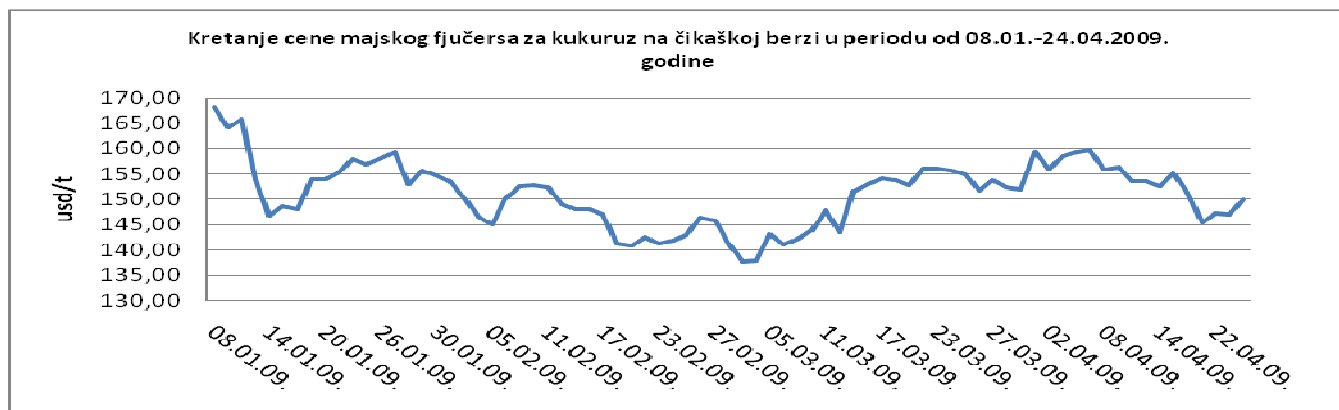
Zbirni pregled i struktura ovonedelnog prometa, dati su sledećoj tabeli:

roba	ponuđena količina (tona)	cena ponude din/kg sa PDV-om	zaključena količina (tona)	zaključena cena din/kg sa PDV-om
kukuruz, veštački sušen, rod 2008., rinfuz,	1.817,5	9,94-10,26	1.667,5	9,94-10,26
suncokretova sačma, min. 33% proteina, rinfuz,	25	9,79	25	9,79
kukuruz, povremeno suv, rod 2008., rinfuz,	53	9,50-9,61	53	9,50-9,61
kukuruz, vlage do 15%, rod 2008., rinfuz,	84	9,72	84	9,72
Soja, zrno, rinfuz	278	35,10-41,04	178	35,10-38,66
pšenica, merkantilna, JUS kvalitet, rod 2008., rinfuz	900	10,80-11,02	600	10,80-11,02
Sojina sačma, min.44% proteina, rinfuz	50	47,79	50	47,79
pšenica, merkantilna, JUS kvalitet, rod 2009., rinfuz, isporuka jul 2009. godine	2.000	8,64	2.000	8,64
Urea	300	25,92	100	25,92
Stočno brašno	25	7,67	25	7,67
Repin rezanac	525	10,38-10,62	25	10,62
Lucerka, pelet, rinfuz, rod 2008.	100	20,65	-	-



Cene poljoprivrednih proizvoda u protekloj nedelji na vodećim robnim berzama su bile (u proseku):

PREGLED DNEVNIH PROMENA CENA NA CBOT FJUČERS MAJ 09					
	ponedeljak 12 ⁰⁰	utorak 12 ⁰⁰	sreda 12 ⁰⁰	četvrtak 12 ⁰⁰	petak 12 ⁰⁰
Pšenica	-	185.33 \$/t	187.17 \$/t	189.82 \$/t	194.95 \$/t
Kukuruz	-	145.42 \$/t	147.23 \$/t	147.00 \$/t	149.99 \$/t



Cena pšenice na severnoameričkom tržištu beleži rast od 2,98%, dok cena kukuruza beleži minimalan pad od 0,89%.

PREGLED DNEVNIH PROMENA CENA NA CBOT FJUČERS MAJ 09					
	ponedeljak 12 ⁰⁰	utorak 12 ⁰⁰	sreda 12 ⁰⁰	četvrtak 12 ⁰⁰	petak 12 ⁰⁰
Soja, zrno	-	373.86 \$/t	381.05 \$/t	383.99 \$/t	380.91 \$/t
Sojina sačma	-	319.20 \$/t	325.30 \$/t	329.80 \$/t	324.90 \$/t

Cena soje se zadržala na prošlonedeljnom nivou, dok cena sačme beleži rast od 2,40%.

BUDIMPEŠTA	PŠENICA	KUKURUZ
	108.34 EUR/t (futures maj 09)	111,70 EUR/t (futures maj 09)

Ovonedeljne cene pšenice i kukuruza na budimpeštanskoj berzi pokazuju minimalan rast u odnosu na prethodnu nedelju. Kod pšenice iznosi 1,06%, a kod kukuruza 0,94%.

EURONEXT PARIZ 24.04.2009.	PŠENICA	KUKURUZ
	145,75 EUR/t (futures maj 09)	142,50 EUR/t (futures jun 09)

Za razliku od budimpeštanske, cene na pariskoj berzi pokazuju ozbiljniji rast, koji je kod pšenice posebno izražen (7,37%), a kod kukuruza iznosi 4,20% u odnosu na prethodni izveštajni period.